

Musterring

HANNIS

PREIS- UND TYPENLISTE

du
bist
zuhaus_



D 20260401LAVMR – Band 2 – gültig ab 01.04.2026

- Wegen unterschiedlicher MwSt.-Sätze, Transport- und Abwicklungskosten hat außerhalb Deutschlands die jeweilige nationale Preisliste Gültigkeit. Diese Preisliste ist inkl. der gesetzlichen MwSt.
- Produktveränderungen und Qualitätsverbesserungen im Sinne des technischen Fortschrittes oder zum Erhalt der Lieferfähigkeit (Form/Farbe/Funktion usw.) bzw. die Korrektur von irrtümlichen Angaben behalten wir uns vor.



Musterring



Musterring

dein Partner für ein Zuhause,
das so einzigartig ist wie du selbst

Für alle größeren Programme sind Prospekte erhältlich, für komplexe Programme hält Musterring detaillierte Montageanleitungen bereit. Auch der Blick ins Internet lohnt sich: Unter www.musterring.com findet sich eine Fülle an hilfreichen Informationen.



Unser Service

Wir wollen, dass dein Zuhause perfekt wird. Deshalb sind wir am Servicetelefon und an 550 Standorten weltweit für dich da. Und unser CAD-Planungsservice hilft dir gern bei deiner Wunscheinrichtung.



Unsere Nachhaltigkeit

Wir übernehmen Verantwortung: für dich, für uns, für unseren Planeten. Deshalb setzen wir auf ressourceneffiziente Produktionsmethoden ohne lange Lieferketten und Lagerhaltung.



Unsere Qualität

Wer sich einmal sein Lieblings-Zuhause eingerichtet hat, der möchte es möglichst lang genießen. Hier kommt unsere Leidenschaft für Qualität ins Spiel: Wir prüfen unsere Produkte ausgiebig, bevor wir sie dir anbieten. Das verbrieft wir mit dem Musterring Garantiezertifikat und einer Garantie von 5 Jahren.

Du hast Fragen zu Kollektion oder Qualität?

Du benötigst Stoffmuster oder Info-Materialien?

Unser Service hilft gerne weiter:

Telefon:
+49 (0)5242 592260
E-Mail:
service@musterring.de

Du erreichst uns montags bis freitags, 8:00–17:00 Uhr



Deine Individualität

Wir finden, ein Zuhause sollte man ganz nach seinen Vorstellungen gestalten können. Dafür steht dir bei uns eine ganze Welt an Farben, Formen und Materialien zur Verfügung. Werde zum Designer deines eigenen Wohn-Ichs.



Deine Möbelpflege

Wir möchten, dass du lange Freude an deinen Möbeln hast. Deshalb halten wir unter www.musterring-care.com eine große Auswahl an Pflegemitteln bereit – alle dermatologisch getestet und gesundheitlich unbedenklich.



Musterring

Ausführungen

STÜHLE

Sitz und Rücken:

- Stoff 1 (Adore/Alpine/Gavin/Island/Sneak/Venga)
- JAB 0 (Fabric Protect)
- Leder 1 (Toledo)
- Leder 2 (Dakar/Granada)

Gestell:

- Rundrohr 20 mm, Edelstahl matt
- Rundrohr 20 mm, pulverbeschichtet in schwarz, schoko, anthrazit, terra oder kreideweiß
- Rundrohr 25 mm, Edelstahl matt
- Rundrohr 25 mm, pulverbeschichtet in schwarz, schoko, anthrazit, terra oder kreideweiß
- pulverbeschichtet in neonorange matt (gegen Aufpreis)

TISCHE

Tischplatte:

- Asteiche Rohholzeffekt massiv, geölt
- Wildeiche massiv, geölt
- Wildeiche bianco massiv, geölt
- Wildeiche Moor massiv, geölt
- Wildeiche weiß massiv, geölt
- Nussbaum massiv, geölt
- HPL*
- Keramik**

Gestell:

- Edelstahl matt
- pulverbeschichtet in schwarz, schoko, anthrazit, terra oder kreideweiß
- pulverbeschichtet in neonorange matt oder Farben nach RAL-Karte (gegen Aufpreis)

* **HPL auf MDF** ist in folgenden Farben erhältlich: Nero bronze², Perlino sabbia³ oder Travertin Margalida³

** **Keramik** ist in folgenden Farben erhältlich: Anthrazit², Arktisweiß¹, Eiche dunkel², Eiche hell², Marmor dunkel², Marmor hell², Marmor schwarz², Mooreiche², Oregon antik², Oxido Darknight², Oxido Flame², Travertino bianco³, Tortora², Zement dunkel², Zement hell², Zement grigia², Zement Montana² oder Rock schwarz gold²

¹ Trägerplatten Lack weiß (RAL 9010)

² Trägerplatten Lack schwarz (RAL 9005)

³ Trägerplatten Lack terra

Programmübersicht

- Stühle mit Dreh-MOOVER-Funktion, Beine Rundrohr 20 mm Seite 6
- Stühle mit Drehfunktion 360°, Beine Rundrohr 20 mm Seite 8
- Stühle, Beine Rundrohr 20 mm Seite 9
- Stühle mit Dreh-MOOVER-Funktion, Beine Rundrohr 25 mm Seite 10
- Stühle mit Drehfunktion 360°, Beine Rundrohr 25 mm Seite 12
- Stühle, Beine Rundrohr 20 mm Seite 13
- Esstische mit fester Platte Seite 14
- Esstische mit Auszugsfunktion, Vorkopf Seite 15
- Bar-/Tresenhocker mit Dreh-MOOVER-Funktion, Beine Rundrohr 25 mm Seite 16
- Bestellbogen für Stühle Seite 17

Empfohlene Pflegesets (www.musterring-care.com):

- Stoffe (außer JAB): **3001** Textil- und Microfaser-Pflegeset
- Leder: **1001** Neuleder-Pflegeset 0-2 Jahre
- Leder: **1002** Leder-Pflegeset mit UV-Schutz ab 2 Jahre
- Massivholz, bianco oder weiß, geölt: **4012** Möbel-Pflegeöl Weiß
- Massivholz, geölt: **4002** Möbel-Pflegeöl
- HPL, Keramik und Metall: **4003** Möbelreiniger ÖKO

STOFFE

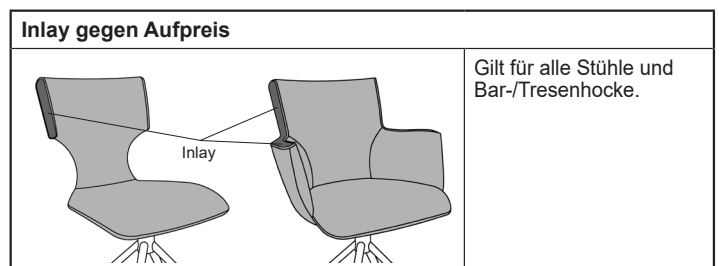
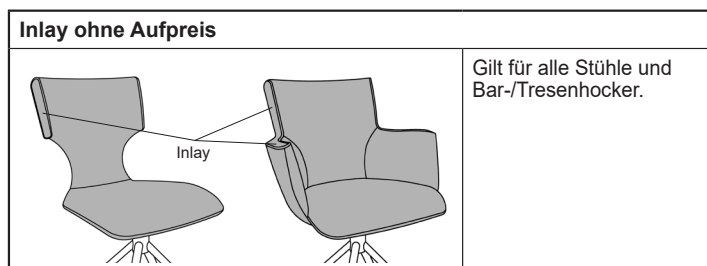
- Stoff 1 37,00 EUR/lfm
- JAB 0 40,00 EUR/lfm

HÄUTE

- komplette Haut (ca. 4,5 m²)
- Leder 1 54,00 EUR/m²
- Leder 2 69,00 EUR/m²

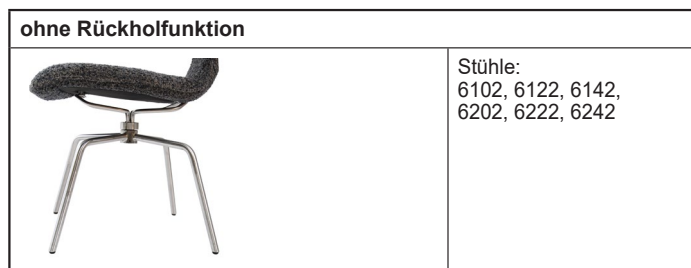

Planungshilfe Stühle

- **Inlay:** Wird das Inlay in einer anderen Ausführung wie die Rückenlehne (innen) bestellt, wird hierfür ein Aufpreis berechnet.



Planungshilfe Stühle




- **UNI:** Sitzschale (innen) und Sitzschale (außen) sind in einer Leder- bzw. Stoffausführung möglich.
- **Bi-Color:** Stuhl und Stuhl mit offener Armlehne: Sitzschale (innen) und Sitzschale (außen) sind in unterschiedlichen Leder- bzw. Stoffausführungen möglich. Die Armlehneaufsatz ist immer in der Ausführung der Sitzschale (innen). Stuhl mit geschlossener Armlehne: Sitz (innen) und Rücken (innen und außen) der Sitzschale sind in unterschiedlichen Leder- bzw. Stoffausführungen möglich. Die Armlehne ist immer in der Ausführung des Rückens. Der Keder am oberen Rücken ist in der jeweiligen Rücken-Ausführung ausgeführt, der Keder an der Vorderkante des Sitzes in der Sitz-Ausführung.
Es können auch Leder und Stoffe miteinander kombiniert werden. Bei einem Mix aus verschiedenen Preisgruppen, wird der Preis der teuersten Preisgruppe berechnet.
- Die Belastbarkeit der Stühle beträgt max. 130 kg, sachgerechte Nutzung vorausgesetzt.
- **Dreh-MOOVER-Funktion:** Das gewollte „instabile“ Sitzen (Prinzip des Pezziballs) bewirkt eine sensomotorische Aktivierung der Bauch- und Rückenmuskulatur.
Je nach Sitzposition werden beim Vor- und Zurückbeugen immer andere Muskelgruppen aktiviert. Beim Zurücklehnen entspannt sich die Muskulatur. Beim aufrechten Sitzen am Tisch sorgt die Funktion dafür, dass das Becken aktiv aufgerichtet und somit eine physiologische Haltung der Wirbelsäule erzeugt wird. Bedingt durch eine spezielle Konstruktion der Wipp-Federtechnik, kann die Grundstellung der Sitzschale leicht unterschiedlich sein. Aufgrund dieser speziellen Technik kann es zu leichten Abweichungen der Normmaße in der Grundstellung kommen. Die Dreh-MOOVER-Funktion ist eine mechanische Funktion, bei welcher wahrnehmbare Reibegeräusche leider technisch unvermeidbar sind.
Es gibt die Dreh-MOOVER-Funktion mit oder ohne Rückholfunktion. Bei der Variante mit Rückholfunktion ist diese mit der Dreh-MOOVER-Funktion verbaut und nicht einsehbar. Des Weiteren ist der Zylinder für die Drehfunktion größer. Bezüglich der Variante ohne Rückholfunktion ist die Dreh-MOOVER-Funktion offen verbaut und der Zylinder für die Drehfunktion ist kleiner. Den optischen Unterschied sehen Sie unten in den Bildern.



- **Wellenbildung:** Unter Einfluss von Körperwärme in Verbindung mit Körperdruck und Körperfeuchtigkeit kann sich das Bezugsmaterial dieser Stühle mehr oder minder dehnen und dadurch Wellen bilden. Es handelt sich um einen natürlichen Vorgang, der als Charaktereigenschaft leger verarbeiteter Sitzmöbel zu sehen ist.
- **Keramik:** Durch den speziellen Produktionsprozess kann naturbedingt zu leichten Unreinheiten kommen. Dies sind kleinere Farbunterschiede, Pigmentflecken, Streifenbilder bei besonderem Lichteinfall und geringe Erhöhungen bzw. Vertiefungen auf der Fläche. Keramik ist nur sehr begrenzt in der Lage, sich plastisch zu verformen. Deshalb kann es bei harten Schlägen im Kantenbereich zu Rissbildungen bis hin zur Absplitterung und zum Brechen des Materials kommen.
Die Keramikplatten werden punktuell aufgeklebt um ein Arbeiten der verschiedenen Materialien gegeneinander zu ermöglichen. Wenn die Keramik vollflächig mit der Trägerplatte verklebt wäre, könnte die Keramik durch das Arbeiten der Trägerplatte reißen.
Beim Tragen/Anheben von Keramikplatten oder Keramikplatte ist darauf zu achten, dass die Platte/Tische seitlich angehoben wird – **nicht** stirnseitig. Dadurch kann ein mögliches Durchbiegen/Reißen der Keramik verhindert werden. Unsere Keramikplatten werden punktuell aufgeklebt um ein Arbeiten der verschiedenen Materialien gegeneinander zu ermöglichen.
- Holz ist eines der edelsten Naturprodukte. Jeder daraus entstandene Tisch ist ein Unikat in Farbton und Struktur. Kleine Risse und Äste sind Naturmerkmale und in Menge, Größe, Verteilung, Form und Ausbildung bei jeder Massivholz-Tischplatte unterschiedlich. Diese Stellen werden bei unseren Tischen durch einen 2-Komponenten-Kitt (braun/schwarz) ausgekittet und verschliffen.
- Die Astlöcher bei den Ausführungen Wildeiche massiv geölt, Wildeiche bianco massiv geölt und Nussbaum massiv geölt werden mit einem dunklen Kitt ausgekittet.




Stühle mit Dreh-MOOVER-Funktion, Beine Rundrohr 20 mm

(inkl. Kunststoffgleiter)

Best.-Nr. / Maße Beschreibung	Stoff/ Leder- zugabe	Stoff 1	JAB 0	Leder 1	Leder 2
 <p>6200 Vierfuß-Drehgestell (inkl. Rückholfunktion) Sitz und Rücken: Polyurethanschaum auf Formholzsitzschale Beine: Rundrohr 20 mm, Edelstahl matt oder pulverbeschichtet in schwarz, anthrazit, schoko, terra oder kreideweiß Keder und Inlay in Ausführung Sitzschale innen Stoffbedarf: 1 Stuhl 110 cm Lederbedarf: 1 Stuhl 2,0 m² Maßangaben bei Höhe und Sitzhöhe unbelastet, bei Belastung max. ca. - 2 cm. ca. B 51, H 88, SH 48, T 64, ST 44 cm</p> <p>Gegen Aufpreis: 1 x SNOMA Beine, pulverbeschichtet in neonorange matt 1 x RAL Beine, pulverbeschichtet in Farbe nach RAL-Karte 1 x IN Inlay in einer anderen Ausführung 1 x KE Keder in einer anderen Ausführung 1 x GF Filzgleiter (Preis pro Stuhl)</p>	665,-	665,-	700,-	767,-	817,-
 <p>6202 Vierfuß-Drehgestell (ohne Rückholfunktion) Sitz und Rücken: Polyurethanschaum auf Formholzsitzschale Beine: Rundrohr 20 mm, Edelstahl matt oder pulverbeschichtet in schwarz, anthrazit, schoko, terra oder kreideweiß Keder und Inlay in Ausführung Sitzschale innen Stoffbedarf: 1 Stuhl 110 cm Lederbedarf: 1 Stuhl 2,0 m² Maßangaben bei Höhe und Sitzhöhe unbelastet, bei Belastung max. ca. - 2 cm. ca. B 51, H 88, SH 48, T 64, ST 44 cm</p> <p>Gegen Aufpreis: 1 x SNOMA Beine, pulverbeschichtet in neonorange matt 1 x RAL Beine, pulverbeschichtet in Farbe nach RAL-Karte 1 x IN Inlay in einer anderen Ausführung 1 x KE Keder in einer anderen Ausführung 1 x GF Filzgleiter (Preis pro Stuhl)</p>	583,-	583,-	619,-	686,-	734,-
 <p>6220 Vierfuß-Drehgestell (inkl. Rückholfunktion) mit offener Armlehne Sitz und Rücken: Polyurethanschaum auf Formholzsitzschale Beine: Rundrohr 20 mm, Edelstahl matt oder pulverbeschichtet in schwarz, anthrazit, schoko, terra oder kreideweiß Armlehnenaufsatz, Keder und Inlay in Ausführung Sitzschale innen Stoffbedarf: 1 Stuhl 110 cm Lederbedarf: 1 Stuhl 2,0 m² Maßangaben bei Höhe und Sitzhöhe unbelastet, bei Belastung max. ca. - 2 cm. ca. B 58,5, H 88, SH 48, AH 70,5, T 64, ST 44 cm</p> <p>Gegen Aufpreis: 1 x SNOMA Beine, pulverbeschichtet in neonorange matt 1 x RAL Beine, pulverbeschichtet in Farbe nach RAL-Karte 1 x IN Inlay in einer anderen Ausführung 1 x KE Keder in einer anderen Ausführung 1 x GF Filzgleiter (Preis pro Stuhl)</p>	715,-	715,-	750,-	823,-	874,-




Stühle mit Dreh-MOOVER-Funktion, Beine Rundrohr 20 mm

(inkl. Kunststoffgleiter)

Best.-Nr. / Maße Beschreibung	Stoff/ Leder- zugabe	Stoff 1	JAB 0	Leder 1	Leder 2
 <p>6222 Vierfuß-Drehgestell (ohne Rückholfunktion) mit offener Armlehne</p> <p>Sitz und Rücken: Polyurethanschaum auf Formholzsitzschale Beine: Rundrohr 20 mm, Edelstahl matt oder pulverbeschichtet in schwarz, anthrazit, schoko, terra oder kreideweiß</p> <p>Armlehnenaufsatz, Keder und Inlay in Ausführung Sitzschale innen</p> <p>Stoffbedarf: 1 Stuhl 110 cm Lederbedarf: 1 Stuhl 2,0 m²</p> <p>Maßangaben bei Höhe und Sitzhöhe unbelastet, bei Belastung max. ca. - 2 cm. ca. B 58,5, H 88, SH 48, AH 70,5, T 64, ST 44 cm</p> <p>Gegen Aufpreis: 1 x SNOMA Beine, pulverbeschichtet in neonorange matt 1 x RAL Beine, pulverbeschichtet in Farbe nach RAL-Karte 1 x IN Inlay in einer anderen Ausführung 1 x KE Keder in einer anderen Ausführung 1 x GF Filzgleiter (Preis pro Stuhl)</p>	633,-	633,-	669,-	742,-	792,-
 <p>6240 Vierfuß-Drehgestell (inkl. Rückholfunktion) mit geschlossener Armlehne</p> <p>Sitz und Rücken: Polyurethanschaum auf Formholzsitzschale Beine: Rundrohr 20 mm, Edelstahl matt oder pulverbeschichtet in schwarz, anthrazit, schoko, terra oder kreideweiß</p> <p>Keder und Inlay in Ausführung Rücken</p> <p>Stoffbedarf: 1 Stuhl 170 cm Lederbedarf: 1 Stuhl 3,0 m²</p> <p>Maßangaben bei Höhe und Sitzhöhe unbelastet, bei Belastung max. ca. - 2 cm. ca. B 63, H 88, SH 48, AH 67,5, T 64, ST 44 cm</p> <p>Gegen Aufpreis: 1 x SNOMA Beine, pulverbeschichtet in neonorange matt 1 x RAL Beine, pulverbeschichtet in Farbe nach RAL-Karte 1 x IN Inlay in einer anderen Ausführung 1 x KE Keder in einer anderen Ausführung 1 x GF Filzgleiter (Preis pro Stuhl)</p>	798,-	798,-	863,-	966,-	1039,-
 <p>6242 Vierfuß-Drehgestell (ohne Rückholfunktion) mit geschlossener Armlehne</p> <p>Sitz und Rücken: Polyurethanschaum auf Formholzsitzschale Beine: Rundrohr 20 mm, Edelstahl matt oder pulverbeschichtet in schwarz, anthrazit, schoko, terra oder kreideweiß</p> <p>Keder und Inlay in Ausführung Rücken</p> <p>Stoffbedarf: 1 Stuhl 170 cm Lederbedarf: 1 Stuhl 3,0 m²</p> <p>Maßangaben bei Höhe und Sitzhöhe unbelastet, bei Belastung max. ca. - 2 cm. ca. B 63, H 88, SH 48, AH 67,5, T 64, ST 44 cm</p> <p>Gegen Aufpreis: 1 x SNOMA Beine, pulverbeschichtet in neonorange matt 1 x RAL Beine, pulverbeschichtet in Farbe nach RAL-Karte 1 x IN Inlay in einer anderen Ausführung 1 x KE Keder in einer anderen Ausführung 1 x GF Filzgleiter (Preis pro Stuhl)</p>	723,-	699,- (VZ)	784,-	886,-	959,-




Stühle mit Drehfunktion 360°, Beine Rundrohr 20 mm

(inkl. Kunststoffgleiter)

Best.-Nr. / Maße Beschreibung	Stoff/ Leder- zugabe	Stoff 1	JAB 0	Leder 1	Leder 2
 <p>6204 Vierfuß-Drehgestell (ohne Rückholfunktion) Sitz und Rücken: Polyurethanschaum auf Formholzsitzschale Beine: Rundrohr 20 mm, Edelstahl matt oder pulverbeschichtet in schwarz, anthrazit, schoko, terra oder kreideweiß Keder und Inlay in Ausführung Sitzschale innen Stoffbedarf: 1 Stuhl 110 cm Lederbedarf: 1 Stuhl 2,0 m² Maßangaben bei Höhe und Sitzhöhe unbelastet, bei Belastung max. ca. - 2 cm. ca. B 51, H 88, SH 48, T 64, ST 44 cm</p> <p>Gegen Aufpreis: 1 x SNOMA Beine, pulverbeschichtet in neonorange matt 1 x RAL Beine, pulverbeschichtet in Farbe nach RAL-Karte 1 x IN Inlay in einer anderen Ausführung 1 x KE Keder in einer anderen Ausführung 1 x GF Filzgleiter (Preis pro Stuhl)</p>	548,-	548,-	583,-	652,-	698,-
 <p>6224 Vierfuß-Drehgestell (ohne Rückholfunktion) mit offener Armlehne Sitz und Rücken: Polyurethanschaum auf Formholzsitzschale Beine: Rundrohr 20 mm, Edelstahl matt oder pulverbeschichtet in schwarz, anthrazit, schoko, terra oder kreideweiß Armlehnenaufsatz, Keder und Inlay in Ausführung Sitzschale innen Stoffbedarf: 1 Stuhl 110 cm Lederbedarf: 1 Stuhl 2,0 m² Maßangaben bei Höhe und Sitzhöhe unbelastet, bei Belastung max. ca. - 2 cm. ca. B 58,5, H 88, SH 48, AH 70,5, T 64, ST 44 cm</p> <p>Gegen Aufpreis: 1 x SNOMA Beine, pulverbeschichtet in neonorange matt 1 x RAL Beine, pulverbeschichtet in Farbe nach RAL-Karte 1 x IN Inlay in einer anderen Ausführung 1 x KE Keder in einer anderen Ausführung 1 x GF Filzgleiter (Preis pro Stuhl)</p>	596,-	596,-	631,-	706,-	754,-
 <p>6244 Vierfuß-Drehgestell (ohne Rückholfunktion) mit geschlossener Armlehne Sitz und Rücken: Polyurethanschaum auf Formholzsitzschale Beine: Rundrohr 20 mm, Edelstahl matt oder pulverbeschichtet in schwarz, anthrazit, schoko, terra oder kreideweiß Keder und Inlay in Ausführung Rücken Stoffbedarf: 1 Stuhl 170 cm Lederbedarf: 1 Stuhl 3,0 m² Maßangaben bei Höhe und Sitzhöhe unbelastet, bei Belastung max. ca. - 2 cm. ca. B 63, H 88, SH 48, AH 67,5, T 64, ST 44 cm</p> <p>Gegen Aufpreis: 1 x SNOMA Beine, pulverbeschichtet in neonorange matt 1 x RAL Beine, pulverbeschichtet in Farbe nach RAL-Karte 1 x IN Inlay in einer anderen Ausführung 1 x KE Keder in einer anderen Ausführung 1 x GF Filzgleiter (Preis pro Stuhl)</p>	694,-	694,-	748,-	851,-	924,-



Stühle, Beine Rundrohr 20 mm

(inkl. Kunststoffgleiter)

Best.-Nr. / Maße Beschreibung	Stoff/ Leder- zugabe	Stoff 1	JAB 0	Leder 1	Leder 2
 <p>6206 Vierfußgestell Sitz und Rücken: Polyurethanschaum auf Formholzsitzschale Beine: Rundrohr 20 mm, Edelstahl matt oder pulverbeschichtet in schwarz, anthrazit, schoko, terra oder kreideweiß Keder und Inlay in Ausführung Sitzschale innen Stoffbedarf: 1 Stuhl 110 cm Lederbedarf: 1 Stuhl 2,0 m² Maßangaben bei Höhe und Sitzhöhe unbelastet, bei Belastung max. ca. - 2 cm. ca. B 51, H 88, SH 48, T 64, ST 44 cm</p> <p>Gegen Aufpreis: 1 x SNOMA Beine, pulverbeschichtet in neonorange matt 23,- 1 x RAL Beine, pulverbeschichtet in Farbe nach RAL-Karte auf Anfrage 23,- 1 x IN Inlay in einer anderen Ausführung 40,- 1 x KE Keder in einer anderen Ausführung 33,- 1 x GF Filzgleiter (Preis pro Stuhl) 10,-</p>	479,-	479,-	516,-	585,-	633,-
 <p>6226 Vierfußgestell mit offener Armlehne Sitz und Rücken: Polyurethanschaum auf Formholzsitzschale Beine: Rundrohr 20 mm, Edelstahl matt oder pulverbeschichtet in schwarz, anthrazit, schoko, terra oder kreideweiß Armlehnenaufsatz, Keder und Inlay in Ausführung Sitzschale innen Stoffbedarf: 1 Stuhl 110 cm Lederbedarf: 1 Stuhl 2,0 m² Maßangaben bei Höhe und Sitzhöhe unbelastet, bei Belastung max. ca. - 2 cm. ca. B 58,5, H 88, SH 48, AH 70,5, T 64, ST 44 cm</p> <p>Gegen Aufpreis: 1 x SNOMA Beine, pulverbeschichtet in neonorange matt 23,- 1 x RAL Beine, pulverbeschichtet in Farbe nach RAL-Karte auf Anfrage 23,- 1 x IN Inlay in einer anderen Ausführung 40,- 1 x KE Keder in einer anderen Ausführung 33,- 1 x GF Filzgleiter (Preis pro Stuhl) 10,-</p>	552,-	552,-	587,-	660,-	711,-
 <p>6246 Vierfußgestell mit geschlossener Armlehne Sitz und Rücken: Polyurethanschaum auf Formholzsitzschale Beine: Rundrohr 20 mm, Edelstahl matt oder pulverbeschichtet in schwarz, anthrazit, schoko, terra oder kreideweiß Keder und Inlay in Ausführung Rücken Stoffbedarf: 1 Stuhl 170 cm Lederbedarf: 1 Stuhl 3,0 m² Maßangaben bei Höhe und Sitzhöhe unbelastet, bei Belastung max. ca. - 2 cm. ca. B 63, H 88, SH 48, AH 67,5, T 64, ST 44 cm</p> <p>Gegen Aufpreis: 1 x SNOMA Beine, pulverbeschichtet in neonorange matt 23,- 1 x RAL Beine, pulverbeschichtet in Farbe nach RAL-Karte auf Anfrage 23,- 1 x IN Inlay in einer anderen Ausführung 40,- 1 x KE Keder in einer anderen Ausführung 33,- 1 x GF Filzgleiter (Preis pro Stuhl) 10,-</p>	650,-	650,-	704,-	807,-	880,-




Stühle mit Dreh-MOOVER-Funktion, Beine Rundrohr 25 mm

(inkl. Kunststoffgleiter)

	Best.-Nr. / Maße Beschreibung	Stoff/ Leder- zugabe	Stoff 1	JAB 0	Leder 1	Leder 2
	<p>6100 Stativ-Drehgestell (inkl. Rückholfunktion)</p> <p>Sitz und Rücken: Polyurethanschaum auf Formholzsitzschale Beine: Rundrohr 25 mm, Edelstahl matt oder pulverbeschichtet in schwarz, anthrazit, schoko, terra oder kreideweiß</p> <p>Keder und Inlay in Ausführung Sitzschale innen</p> <p>Stoffbedarf: 1 Stuhl 110 cm Lederbedarf: 1 Stuhl 2,0 m²</p> <p>Maßangaben bei Höhe und Sitzhöhe unbelastet, bei Belastung max. ca. - 2 cm. ca. B 51, H 88, SH 48, T 64, ST 44 cm</p> <p>Gegen Aufpreis: 1 x SNOMA Beine, pulverbeschichtet in neonorange matt 1 x RAL Beine, pulverbeschichtet in Farbe nach RAL-Karte 1 x IN Inlay in einer anderen Ausführung 1 x KE Keder in einer anderen Ausführung 1 x GF Filzgleiter (Preis pro Stuhl)</p>	665,-	665,-	700,-	767,-	817,-
	<p>6102 Stativ-Drehgestell (ohne Rückholfunktion)</p> <p>Sitz und Rücken: Polyurethanschaum auf Formholzsitzschale Beine: Rundrohr 25 mm, Edelstahl matt oder pulverbeschichtet in schwarz, anthrazit, schoko, terra oder kreideweiß</p> <p>Keder und Inlay in Ausführung Sitzschale innen</p> <p>Stoffbedarf: 1 Stuhl 110 cm Lederbedarf: 1 Stuhl 2,0 m²</p> <p>Maßangaben bei Höhe und Sitzhöhe unbelastet, bei Belastung max. ca. - 2 cm. ca. B 51, H 88, SH 48, T 64, ST 44 cm</p> <p>Gegen Aufpreis: 1 x SNOMA Beine, pulverbeschichtet in neonorange matt 1 x RAL Beine, pulverbeschichtet in Farbe nach RAL-Karte 1 x IN Inlay in einer anderen Ausführung 1 x KE Keder in einer anderen Ausführung 1 x GF Filzgleiter (Preis pro Stuhl)</p>	583,-	583,-	619,-	686,-	734,-
	<p>6120 Stativ-Drehgestell (inkl. Rückholfunktion) mit offener Armlehne</p> <p>Sitz und Rücken: Polyurethanschaum auf Formholzsitzschale Beine: Rundrohr 25 mm, Edelstahl matt oder pulverbeschichtet in schwarz, anthrazit, schoko, terra oder kreideweiß</p> <p>Armlehnenaufsatz, Keder und Inlay in Ausführung Sitzschale innen</p> <p>Stoffbedarf: 1 Stuhl 110 cm Lederbedarf: 1 Stuhl 2,0 m²</p> <p>Maßangaben bei Höhe und Sitzhöhe unbelastet, bei Belastung max. ca. - 2 cm. ca. B 58,5, H 88, SH 48, AH 70,5, T 64, ST 44 cm</p> <p>Gegen Aufpreis: 1 x SNOMA Beine, pulverbeschichtet in neonorange matt 1 x RAL Beine, pulverbeschichtet in Farbe nach RAL-Karte 1 x IN Inlay in einer anderen Ausführung 1 x KE Keder in einer anderen Ausführung 1 x GF Filzgleiter (Preis pro Stuhl)</p>	715,-	715,-	750,-	823,-	874,-




Stühle mit Dreh-MOOVER-Funktion, Beine Rundrohr 25 mm

(inkl. Kunststoffgleiter)

Best.-Nr. / Maße Beschreibung	Stoff/ Leder- zugabe	Stoff 1	JAB 0	Leder 1	Leder 2
 <p>6122 Stativ-Drehgestell (ohne Rückholfunktion) mit offener Armlehne</p> <p>Sitz und Rücken: Polyurethanschaum auf Formholzsitzschale Beine: Rundrohr 25 mm, Edelstahl matt oder pulverbeschichtet in schwarz, anthrazit, schoko, terra oder kreideweiß</p> <p>Armlehnenaufsatz, Keder und Inlay in Ausführung Sitzschale innen</p> <p>Stoffbedarf: 1 Stuhl 110 cm Lederbedarf: 1 Stuhl 2,0 m²</p> <p>Maßangaben bei Höhe und Sitzhöhe unbelastet, bei Belastung max. ca. - 2 cm. ca. B 58,5, H 88, SH 48, AH 70,5, T 64, ST 44 cm</p> <p>Gegen Aufpreis: 1 x SNOMA Beine, pulverbeschichtet in neonorange matt 1 x RAL Beine, pulverbeschichtet in Farbe nach RAL-Karte 1 x IN Inlay in einer anderen Ausführung 1 x KE Keder in einer anderen Ausführung 1 x GF Filzgleiter (Preis pro Stuhl)</p>	633,-	633,-	669,-	742,-	792,-
 <p>6140 Stativ-Drehgestell (inkl. Rückholfunktion) mit geschlossener Armlehne</p> <p>Sitz und Rücken: Polyurethanschaum auf Formholzsitzschale Beine: Rundrohr 25 mm, Edelstahl matt oder pulverbeschichtet in schwarz, anthrazit, schoko, terra oder kreideweiß</p> <p>Keder und Inlay in Ausführung Rücken</p> <p>Stoffbedarf: 1 Stuhl 170 cm Lederbedarf: 1 Stuhl 3,0 m²</p> <p>Maßangaben bei Höhe und Sitzhöhe unbelastet, bei Belastung max. ca. - 2 cm. ca. B 63, H 88, SH 48, AH 67,5, T 64, ST 44 cm</p> <p>Gegen Aufpreis: 1 x SNOMA Beine, pulverbeschichtet in neonorange matt 1 x RAL Beine, pulverbeschichtet in Farbe nach RAL-Karte 1 x IN Inlay in einer anderen Ausführung 1 x KE Keder in einer anderen Ausführung 1 x GF Filzgleiter (Preis pro Stuhl)</p>	798,-	798,-	863,-	966,-	1039,-
 <p>6142 Stativ-Drehgestell (ohne Rückholfunktion) mit geschlossener Armlehne</p> <p>Sitz und Rücken: Polyurethanschaum auf Formholzsitzschale Beine: Rundrohr 25 mm, Edelstahl matt oder pulverbeschichtet in schwarz, anthrazit, schoko, terra oder kreideweiß</p> <p>Keder und Inlay in Ausführung Rücken</p> <p>Stoffbedarf: 1 Stuhl 170 cm Lederbedarf: 1 Stuhl 3,0 m²</p> <p>Maßangaben bei Höhe und Sitzhöhe unbelastet, bei Belastung max. ca. - 2 cm. ca. B 63, H 88, SH 48, AH 67,5, T 64, ST 44 cm</p> <p>Gegen Aufpreis: 1 x SNOMA Beine, pulverbeschichtet in neonorange matt 1 x RAL Beine, pulverbeschichtet in Farbe nach RAL-Karte 1 x IN Inlay in einer anderen Ausführung 1 x KE Keder in einer anderen Ausführung 1 x GF Filzgleiter (Preis pro Stuhl)</p>	723,-	699,- (VZ)	784,-	886,-	959,-




Stühle mit Drehfunktion 360°, Beine Rundrohr 25 mm

(inkl. Kunststoffgleiter)

Best.-Nr. / Maße Beschreibung	Stoff/ Leder- zugabe	Stoff 1	JAB 0	Leder 1	Leder 2
 <p>6104 Stativ-Drehgestell (ohne Rückholfunktion) Sitz und Rücken: Polyurethanschaum auf Formholzsitzschale Beine: Rundrohr 25 mm, Edelstahl matt oder pulverbeschichtet in schwarz, anthrazit, schoko, terra oder kreideweiß Keder und Inlay in Ausführung Sitzschale innen Stoffbedarf: 1 Stuhl 110 cm Lederbedarf: 1 Stuhl 2,0 m² Maßangaben bei Höhe und Sitzhöhe unbelastet, bei Belastung max. ca. - 2 cm. ca. B 51, H 88, SH 48, T 64, ST 44 cm</p> <p>Gegen Aufpreis: 1 x SNOMA Beine, pulverbeschichtet in neonorange matt 23,- 1 x RAL Beine, pulverbeschichtet in Farbe nach RAL-Karte auf Anfrage 23,- 1 x IN Inlay in einer anderen Ausführung 40,- 1 x KE Keder in einer anderen Ausführung 33,- 1 x GF Filzgleiter (Preis pro Stuhl) 10,-</p>	548,-	548,-	583,-	652,-	698,-
 <p>6124 Stativ-Drehgestell (ohne Rückholfunktion) mit offener Armlehne Sitz und Rücken: Polyurethanschaum auf Formholzsitzschale Beine: Rundrohr 25 mm, Edelstahl matt oder pulverbeschichtet in schwarz, anthrazit, schoko, terra oder kreideweiß Armlehnenauflage, Keder und Inlay in Ausführung Sitzschale innen Stoffbedarf: 1 Stuhl 110 cm Lederbedarf: 1 Stuhl 2,0 m² Maßangaben bei Höhe und Sitzhöhe unbelastet, bei Belastung max. ca. - 2 cm. ca. B 58,5, H 88, SH 48, AH 70,5, T 64, ST 44 cm</p> <p>Gegen Aufpreis: 1 x SNOMA Beine, pulverbeschichtet in neonorange matt 23,- 1 x RAL Beine, pulverbeschichtet in Farbe nach RAL-Karte auf Anfrage 23,- 1 x IN Inlay in einer anderen Ausführung 40,- 1 x KE Keder in einer anderen Ausführung 33,- 1 x GF Filzgleiter (Preis pro Stuhl) 10,-</p>	596,-	596,-	631,-	706,-	754,-
 <p>6144 Stativ-Drehgestell (ohne Rückholfunktion) mit geschlossener Armlehne Sitz und Rücken: Polyurethanschaum auf Formholzsitzschale Beine: Rundrohr 25 mm, Edelstahl matt oder pulverbeschichtet in schwarz, anthrazit, schoko, terra oder kreideweiß Keder und Inlay in Ausführung Rücken Stoffbedarf: 1 Stuhl 170 cm Lederbedarf: 1 Stuhl 3,0 m² Maßangaben bei Höhe und Sitzhöhe unbelastet, bei Belastung max. ca. - 2 cm. ca. B 63, H 88, SH 48, AH 67,5, T 64, ST 44 cm</p> <p>Gegen Aufpreis: 1 x SNOMA Beine, pulverbeschichtet in neonorange matt 23,- 1 x RAL Beine, pulverbeschichtet in Farbe nach RAL-Karte auf Anfrage 23,- 1 x IN Inlay in einer anderen Ausführung 40,- 1 x KE Keder in einer anderen Ausführung 33,- 1 x GF Filzgleiter (Preis pro Stuhl) 10,-</p>	694,-	694,-	748,-	851,-	924,-


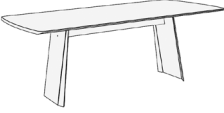
Stühle, Beine Rundrohr 25 mm

(inkl. Kunststoffgleiter)

Best.-Nr. / Maße Beschreibung	Stoff/ Leder- zugabe	Stoff 1	JAB 0	Leder 1	Leder 2
 <p>6106 Stativgestell</p> <p>Sitz und Rücken: Polyurethanschaum auf Formholzsitzschale Beine: Rundrohr 25 mm, Edelstahl matt oder pulverbeschichtet in schwarz, anthrazit, schoko, terra oder kreideweiß</p> <p>Keder und Inlay in Ausführung Sitzschale innen</p> <p>Stoffbedarf: 1 Stuhl 110 cm Lederbedarf: 1 Stuhl 2,0 m²</p> <p>Maßangaben bei Höhe und Sitzhöhe unbelastet, bei Belastung max. ca. - 2 cm. ca. B 51, H 88, SH 48, T 64, ST 44 cm</p> <p>Gegen Aufpreis:</p> <p>1 x SNOMA Beine, pulverbeschichtet in neonorange matt 23,- 1 x RAL Beine, pulverbeschichtet in Farbe nach RAL-Karte auf Anfrage 23,- 1 x IN Inlay in einer anderen Ausführung 40,- 1 x KE Keder in einer anderen Ausführung 33,- 1 x GF Filzgleiter (Preis pro Stuhl) 10,-</p>	479,-	479,-	516,-	585,-	633,-
 <p>6126 Stativgestell mit offener Armlehne</p> <p>Sitz und Rücken: Polyurethanschaum auf Formholzsitzschale Beine: Rundrohr 25 mm, Edelstahl matt oder pulverbeschichtet in schwarz, anthrazit, schoko, terra oder kreideweiß</p> <p>Armlehnenaufsatz, Keder und Inlay in Ausführung Sitzschale innen</p> <p>Stoffbedarf: 1 Stuhl 110 cm Lederbedarf: 1 Stuhl 2,0 m²</p> <p>Maßangaben bei Höhe und Sitzhöhe unbelastet, bei Belastung max. ca. - 2 cm. ca. B 58,5, H 88, SH 48, AH 70,5, T 64, ST 44 cm</p> <p>Gegen Aufpreis:</p> <p>1 x SNOMA Beine, pulverbeschichtet in neonorange matt 23,- 1 x RAL Beine, pulverbeschichtet in Farbe nach RAL-Karte auf Anfrage 23,- 1 x IN Inlay in einer anderen Ausführung 40,- 1 x KE Keder in einer anderen Ausführung 33,- 1 x GF Filzgleiter (Preis pro Stuhl) 10,-</p>	552,-	552,-	587,-	660,-	711,-
 <p>6146 Stativgestell mit geschlossener Armlehne</p> <p>Sitz und Rücken: Polyurethanschaum auf Formholzsitzschale Beine: Rundrohr 25 mm, Edelstahl matt oder pulverbeschichtet in schwarz, anthrazit, schoko, terra oder kreideweiß</p> <p>Keder und Inlay in Ausführung Rücken</p> <p>Stoffbedarf: 1 Stuhl 170 cm Lederbedarf: 1 Stuhl 3,0 m²</p> <p>Maßangaben bei Höhe und Sitzhöhe unbelastet, bei Belastung max. ca. - 2 cm. ca. B 63, H 88, SH 48, AH 67,5, T 64, ST 44 cm</p> <p>Gegen Aufpreis:</p> <p>1 x SNOMA Beine, pulverbeschichtet in neonorange matt 23,- 1 x RAL Beine, pulverbeschichtet in Farbe nach RAL-Karte auf Anfrage 23,- 1 x IN Inlay in einer anderen Ausführung 40,- 1 x KE Keder in einer anderen Ausführung 33,- 1 x GF Filzgleiter (Preis pro Stuhl) 10,-</p>	650,-	650,-	704,-	807,-	880,-

* Wird die Platte in HPL Perlino sabbia bestellt, ist die Ausführung der Trägerplatte in Lack kreideweiß.

Esstische mit fester Platte

Best.-Nr. / Maße Beschreibung		160 x 100 cm	180 x 100 cm	200 x 100 cm	220 x 100 cm
 <p>7000 Platte: ■ rechteckig, Stirnseite leicht gerundet ■ Kantenausführung, Freiform PFR19 ■ Massivholz, 28 mm, geölt ■ HPL auf MDF, 28 mm ■ Keramik, 3 mm auf MDF, 28 mm Gestell: Rundrohr ■ pulverbeschichtet in: - schwarz - anthrazit - schoko - terra - kreideweiß* oder ■ Edelstahl matt Gleiter: ■ Kunststoff ca. H 76 cm</p> <p>Gegen Aufpreis: Gestell, pulverbeschichtet in neonorange matt Gestell, pulverbeschichtet in Farbe nach RAL-Karte Filzgleiter (Preis pro Tisch)</p>	Asteiche Rohholzeffekt Wildeiche Wildeiche bianco Wildeiche Moor Wildeiche weiß Nussbaum HPL auf MDF Keramik	- 2268,- 2268,- 2439,- 2268,- 2786,- 1806,- 3108,-	1988,- 2389,- 2389,- 2573,- 2389,- 2964,- 1914,- 3225,-	2092,- 2504,- 2504,- 2692,- 2504,- 3143,- 1998,- 3344,-	2197,- 2621,- 2621,- 2819,- 2621,- 3321,- 2123,- 3465,-
			54,- 255,- 10,-	54,- 255,- 10,-	54,- 255,- 10,-
 <p>7010 Platte: ■ rechteckig, Stirnseite leicht gerundet ■ Kantenausführung, Freiform PFR19 ■ Massivholz, 28 mm, geölt ■ HPL auf MDF, 28 mm ■ Keramik, 3 mm auf MDF, 28 mm Gestell, Wange 44: ■ pulverbeschichtet in: - schwarz - anthrazit - schoko - terra oder - kreideweiß* Steg: ■ wie Gestell Gleiter: ■ Kunststoff ca. H 76 cm</p> <p>Gegen Aufpreis: Steg in Massivholz Gestell, Edelstahl matt Gestell, pulverbeschichtet in neonorange matt Gestell, pulverbeschichtet in Farbe nach RAL-Karte Filzgleiter (Preis pro Tisch)</p>	Asteiche Rohholzeffekt Wildeiche Wildeiche bianco Wildeiche Moor Wildeiche weiß Nussbaum HPL auf MDF Keramik	- 2598,- 2598,- 2769,- 2598,- 3116,- 2136,- 3438,-	2358,- 2719,- 2719,- 2901,- 2719,- 3294,- 2245,- 3555,-	2462,- 2834,- 2834,- 3022,- 2834,- 3474,- 2349,- 3674,-	2610,- 2951,- 2951,- 3150,- 2951,- 3651,- 2454,- 3795,-
			247,- 658,- 54,- 255,- 10,-	247,- 658,- 54,- 255,- 10,-	247,- 658,- 54,- 255,- 10,-

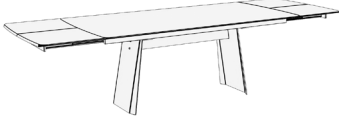
Sonderanfertigung für Tische mit fester Platte

(Preis pro Tisch. Sonderanfertigungen sind vom Umtausch ausgeschlossen.)

■ Breitenkürzung auf 90 cm	+ 5 %	+ 5 %	+ 5 %	+ 5 %
■ Breitenkürzung auf 90 cm bei Keramik	+ 10 %	+ 10 %	+ 10 %	+ 10 %
■ Überbreite bis max. 110 cm - nicht möglich bei Keramik	+ 15 %	+ 15 %	+ 15 %	+ 15 %

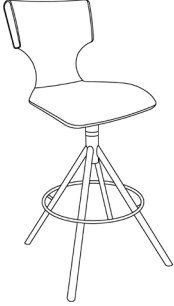
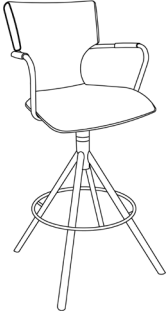
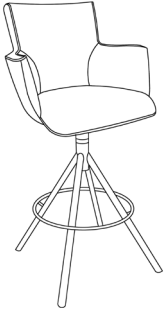
* Wird die Platte in HPL Perlino sabbia bestellt, ist die Ausführung der Trägerplatte in Lack kreideweiß.

Esstische mit Auszugsfunktion, Vorkopf

Best.-Nr. / Maße Beschreibung	160 (210/260) x 100 cm	180 (230/280) x 100 cm	200 (250/300) x 100 cm	220 (270/320) x 100 cm
 <p>7100 Platte und Vorkopfeinlage: ■ rechteckig, Stirnseite leicht gerundet ■ Kantenausführung, Freiform PFR19 ■ Massivholz, 28 mm, geölt ■ HPL auf MDF, 28 mm ■ Keramik, 3 mm auf MDF, 28 mm</p> <p>Gestell, Wange 44: ■ pulverbeschichtet in: - schwarz - anthrazit - schoko - terra oder - kreideweiß*</p> <p>Steg: ■ wie Gestell</p> <p>Gleiter: ■ Kunststoff</p> <p>ca. H 76 cm</p> <p>Gegen Aufpreis: Steg in Massivholz Gestell, Edelstahl matt Gestell, pulverbeschichtet in neonorange matt Gestell, pulverbeschichtet in Farbe nach RAL-Karte Filzgleiter (Preis pro Tisch)</p>	Wildeiche Wildeiche bianco Wildeiche Moor Wildeiche weiß Nussbaum HPL auf MDF Keramik 4569,- 4569,- 4891,- 4569,- 5783,- 3873,- 6228,-	4690,- 4690,- 5022,- 4690,- 5963,- 3979,- 6345,-	4805,- 4805,- 5143,- 4805,- 6143,- 4086,- 6464,-	4922,- 4922,- 5271,- 4922,- 6320,- 4188,- 6586,-
	247,- 658,- 54,- 255,- 10,-	247,- 658,- 54,- 255,- 10,-	247,- 658,- 54,- 255,- 10,-	247,- 658,- 54,- 255,- 10,-

Bar-/Tresenhocker mit Dreh-MOOVER-Funktion, Beine Rundrohr 25 mm

(inkl. Kunststoffgleiter)

	Best.-Nr. / Maße Beschreibung	Stoff/ Leder- zugabe	Stoff 1	JAB 0	Leder 1	Leder 2
	<p>6900 Stativ-Drehgestell (inkl. Rückholfunktion) Sitz und Rücken: Polyurethanschaum auf Formholzsitzschale Beine: Rundrohr 25 mm, Edelstahl matt oder pulverbeschichtet in schwarz, anthrazit, schoko, terra oder kreideweiß Keder und Inlay in Ausführung Sitzschale innen Stoffbedarf: 1 Stuhl 110 cm Lederbedarf: 1 Stuhl 2,0 m² H 103/SH 63 cm, H 110/SH 70 cm sowie H 120/SH 80 cm sind preisgleich. Maßangaben bei Höhe und Sitzhöhe unbelastet, bei Belastung max. ca. - 2 cm. ca. B 51, T 64, ST 44 cm</p> <p>Gegen Aufpreis: 1 x SNOMA Beine, pulverbeschichtet in neonorange matt 1 x RAL Beine, pulverbeschichtet in Farbe nach RAL-Karte 1 x IN Inlay in einer anderen Ausführung 1 x KE Keder in einer anderen Ausführung 1 x GF Filzgleiter (Preis pro Stuhl)</p>	696,-	696,-	729,-	798,-	844,-
	<p>6920 Stativ-Drehgestell (inkl. Rückholfunktion) mit offener Armlehne Sitz und Rücken: Polyurethanschaum auf Formholzsitzschale Beine: Rundrohr 25 mm, Edelstahl matt oder pulverbeschichtet in schwarz, anthrazit, schoko, terra oder kreideweiß Armlehnenaufsatz, Keder und Inlay in Ausführung Sitzschale innen Stoffbedarf: 1 Stuhl 110 cm Lederbedarf: 1 Stuhl 2,0 m² H 103/SH 63/ALH 84,5 cm, H 110/SH 70/ALH 91,5 cm sowie H 120/SH 80/ALH 101,5 cm sind preisgleich. Maßangaben bei Höhe und Sitzhöhe unbelastet, bei Belastung max. ca. - 2 cm. ca. B 58,5, T 64, ST 44 cm</p> <p>Gegen Aufpreis: 1 x SNOMA Beine, pulverbeschichtet in neonorange matt 1 x RAL Beine, pulverbeschichtet in Farbe nach RAL-Karte 1 x IN Inlay in einer anderen Ausführung 1 x KE Keder in einer anderen Ausführung 1 x GF Filzgleiter (Preis pro Stuhl)</p>	746,-	746,-	782,-	853,-	905,-
	<p>6940 Stativ-Drehgestell (inkl. Rückholfunktion) mit geschlossener Armlehne Sitz und Rücken: Polyurethanschaum auf Formholzsitzschale Beine: Rundrohr 25 mm, Edelstahl matt oder pulverbeschichtet in schwarz, anthrazit, schoko, terra oder kreideweiß Keder und Inlay in Ausführung Rücken Stoffbedarf: 1 Stuhl 170 cm Lederbedarf: 1 Stuhl 3,0 m² H 103/SH 63/ALH 82 cm, H 110/SH 70/ALH 89 cm sowie H 120/SH 80/ALH 99 cm sind preisgleich. Maßangaben bei Höhe und Sitzhöhe unbelastet, bei Belastung max. ca. - 2 cm. ca. B 63, T 64, ST 44 cm</p> <p>Gegen Aufpreis: 1 x SNOMA Beine, pulverbeschichtet in neonorange matt 1 x RAL Beine, pulverbeschichtet in Farbe nach RAL-Karte 1 x IN Inlay in einer anderen Ausführung 1 x KE Keder in einer anderen Ausführung 1 x GF Filzgleiter (Preis pro Stuhl)</p>	840,-	840,-	924,-	999,-	1072,-

Bestellbogen für Stühle

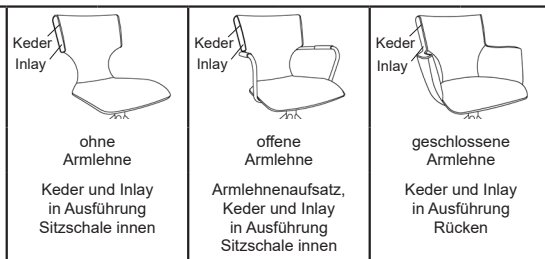
Fa. _____ Auftrags-Nr. _____
 _____ Kommission _____
 _____ Verkäufer _____
 _____ Liefertermin _____






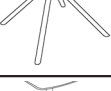

Ausführung Bezug:

UNI: _____
 BI-COLOR: innen _____ / außen _____
 Die genaue Beschreibung bzw. Position für innen und außen siehe Seite 5.

Ausführung Gestell:

Edelstahl matt
 pulverbeschichtet in schwarz , anthrazit , schoko , terra oder kreideweiß



		Best.Nr.	Stückzahl	Best.Nr.	Stückzahl	Best.Nr.	Stückzahl
Stuhl mit Dreh-MOOVER-Funktion, <u>Beine Rundrohr 20 mm</u>	 inkl. Rückholfunktion	6200		6220		6240	
	ohne Rückholfunktion	6202		6222		6242	
Stuhl mit Drehfunktion 360°, <u>Beine Rundrohr 20 mm</u>	 ohne Rückholfunktion	6204		6224		6244	
Stuhl, <u>Beine Rundrohr 20 mm</u>		6206		6226		6246	
Stuhl mit Dreh-MOOVER-Funktion, <u>Beine Rundrohr 25 mm</u>	 inkl. Rückholfunktion	6100		6120		6140	
	ohne Rückholfunktion	6102		6122		6142	
Stuhl mit Drehfunktion 360°, <u>Beine Rundrohr 25 mm</u>	 ohne Rückholfunktion	6104		6124		6144	
Stuhl, <u>Beine Rundrohr 25 mm</u>		6106		6126		6146	
Bar/Tresenhocker mit Dreh-MOOVER-Funktion, <u>Beine Rundrohr 25 mm</u>	 inkl. Rückholfunktion	6900		6920		6940	

Ausführung Höhe:
 H 103/SH 63 cm , H 110/SH 70 cm oder H 120/SH 80 cm

Gegen Aufpreis

SNOMA	Beine, pulverbeschichtet in neorange matt			
RAL	Beine, pulverbeschichtet in Farbe nach RAL-Karte	auf Anfrage	auf Anfrage	auf Anfrage
IN	Inlay in einer anderen Ausführung			
KE	Keder in einer anderen Ausführung			
GF	Filzgleiter (Preis pro Stuhl)			

Zusätzliche Bemerkungen



Musterring

Musterring International
Josef Höner GmbH & Co. KG
Hauptstr. 134-140
33378 Rheda-Wiedenbrück

- Tel.: +49 (0)5242 592-01
- E-Mail: service@musterring.de
- Web / Blog: www.musterring.com
- Instagram: www.instagram.com/Musterring
- Facebook: www.facebook.com/Musterring