

Musterring

KORSIKA - DIELEN

___ PREIS- UND TYPENLISTE

du
bist
zuhaus_

D 20260401RMWMR – Band 5 – gültig ab 01.04.2026

- Wegen unterschiedlicher MwSt.-Sätze, Transport- und Abwicklungskosten hat außerhalb Deutschlands die jeweilige nationale Preisliste Gültigkeit. Diese Preisliste ist inkl. der gesetzlichen MwSt.
- Produktveränderungen und Qualitätsverbesserungen im Sinne des technischen Fortschrittes oder zum Erhalt der Lieferfähigkeit (Form/Farbe/Funktion usw.) bzw. die Korrektur von irrtümlichen Angaben behalten wir uns vor.
- Planbar mit Planungs-Software *furplan*.





Musterring

dein Partner für ein Zuhause,
das so einzigartig ist wie du selbst

Für alle größeren Programme sind Prospekte erhältlich, für komplexe Programme hält Musterring detaillierte Montageanleitungen bereit. Auch der Blick ins Internet lohnt sich: Unter www.musterring.com findet sich eine Fülle an hilfreichen Informationen.




Unser Service

Wir wollen, dass dein Zuhause perfekt wird. Deshalb sind wir am Service-telefon und an 550 Standorten weltweit für dich da. Und unser CAD-Planungs-service hilft dir gern bei deiner Wunscheinrichtung.



Unsere Nachhaltigkeit

Wir übernehmen Verantwortung: für dich, für uns, für unseren Planeten. Deshalb setzen wir auf ressourceneffiziente Produktionsmethoden ohne lange Lieferketten und Lagerhaltung.



Unsere Qualität

Wer sich einmal sein Lieblings-Zuhause eingerichtet hat, der möchte es möglichst lang genießen. Hier kommt unsere Leidenschaft für Qualität ins Spiel: Wir prüfen unsere Produkte ausgiebig, bevor wir sie dir anbieten. Das verbrieft wir mit dem Musterring Garantiezertifikat und einer Garantie von 5 Jahren.

Du hast Fragen zur Kollektion oder Qualität?

Du benötigst Stoffmuster oder Info-Materialien?

Unser Service hilft gerne weiter:

Telefon:
+49 (0)5242 592260
E-Mail:
service@musterring.de

Erreichbar montags bis freitags von 08:00–17:00 Uhr



Deine Individualität

Wir finden, ein Zuhause sollte man ganz nach seinen Vorstellungen gestalten können. Dafür steht dir bei uns eine ganze Welt an Farben, Formen und Materialien zur Verfügung. Werde zum Designer deines eigenen Wohn-Ichs.



Deine Möbelpflege

Wir möchten, dass du lange Freude an deinen Möbeln hast. Deshalb halten wir unter www.musterring-care.com eine große Auswahl an Pflegemitteln bereit – alle dermatologisch getestet und gesundheitlich unbedenklich.



Musterring



Ausführungen

Fronten und Korpus außen:

PG 1:

- Lack weiß
- Lack wollweiß
- Lack crema
- Lack cashmere
- Lack platingrau
- Lack taupe
- Lack terra

PG 2:

- Eiche furniert, Farbton sand
- Europäischer Kirschbaum furniert
- Lack seidengrau
- Lack macchiata
- Lack toffee NEU
- Lack olivgrau
- Lack brillantgrau
- Lack grau
- Lack cognac
- Lack oxidrot
- Lack rosewood
- Lack peach
- Lack piniengrün
- Lack salbei NEU
- Lack agave
- Lack atlantikblau
- Lack schiefergrau
- Lack graphit
- Lack schwarz
- Lack amber

Wenn Einzeltypen aus einem Farbmix von PG 1 und PG 2 bestehen, wird der Preis aus PG 2 berechnet.

Empfohlene Pflegesets (www.musterring-care.com)

- Lack/Furnier: 4003 Möbelreiniger ÖKO

Korpus innen:

- Dekor

Abdeckblätter / Kranzplatten:

- Abdeckblätter und Kranzplatten werden bis 270,0 cm durchgehend geliefert.
- Standard bei Wangen- und Korpushöhen bis 5 Raster: Abdeckblatt Höhe 4,5 cm.
- Standard bei Wangen- und Korpushöhen 6 Raster: Kranz und Kranzplatte Höhe 7,5 cm.
- Auf Wunsch Kranzplatte/-profil bei Höhe 6 Raster 4,5 cm (ohne Aufpreis).
- Standard bei Paneelen: Abdeckleiste Höhe 4,5 cm, 6 Raster Stand-/Aufsatzpaneele / 5,5 Raster Hängepaneele in Kombination mit 6 Raster Korpusen: Abdeckleiste Höhe 7,5 cm (ohne Aufpreis)

Griff / Push-Platte:



- Edelstahlfarbig V2 (Standard)



- Edelstahlfarbig G5 (auf Wunsch)



- Edelstahlfarbig W6 (auf Wunsch)
- Schwarz matt W7 (auf Wunsch)
- Weiß matt W8 (auf Wunsch)
- Wollweiß matt E2 (auf Wunsch)
- alle lieferbaren Lackausführungen C7 (auf Wunsch) gegen Aufpreis möglich (siehe Seite 72). Griff in Lackausführung standardmäßig in Frontfarbe. Abweichende Farbausführung ggf. bitte angeben!

Programmübersicht

■ Vorschläge	Seiten 6 - 21
■ Wangensystem	Seiten 22 - 24
■ Garderobenbänke	Seite 25
■ Korpusen	Seiten 26 - 46
■ Kleiderschränke	Seite 47
■ Hängeelemente	Seiten 47 - 58
■ Garderobenpaneele	Seiten 59 - 62
■ Aufsatz-Garderobenpaneele	Seiten 63 - 65
■ Hänge-Garderobenpaneele	Seiten 66 - 67
■ Spiegelpaneele	Seiten 68 - 69
■ Solitär-Garderobenpaneel	Seite 69
■ Hängespiegel	Seiten 70 - 71
■ Wandborde	Seite 71
■ Zubehör	Seiten 72 - 74
■ Beleuchtung	Seiten 74 - 75
■ Detailansicht Schuhschränke	Seiten 76 - 79
■ Individualanfertigungen	Seite 80
■ Notizenseite	Seiten 81 - 83

Schuhschrank

- 40,3 cm tiefe Schuhschränke mit Schuhkorb können preisgleich auch als Schuhschrank mit Schuhrosten ausgestattet werden. Bestellnummer mit „KR“ ergänzen, z.B.: 51633KR.
- Bei einem Korpusen oder einem Vorschlag wird jeder Schuhkorb durch einen Schuhrost ersetzt.
- Je nach Bedarf werden zusätzliche Konstruktionsböden und Schutzmatte eingesetzt.

EMISSIONSKLASSE der Deutschen Gütegemeinschaft Möbel

Kastentisch / free cabinets
 Hersteller-Nr. / manufacturer-no.
 15015
 Kollektion / collection / Modell / model
 Korsika
 Prüfnummer / control number
 201501508



Emissionsklasse für Möbel nach den **Richtlinien der Deutschen Gütegemeinschaft Möbel e.V.** • emission class for furniture according to the guidelines of Deutsche Gütegemeinschaft Möbel e.V. • www.emissionslabel.de



Planbar mit CAD-Planungs-Software *furnplan* Informationen beim Musterring Planungsservice

- Korpusssystem in 7 verschiedenen Höhen und bis Höhe 4 R in drei Tiefen.
- Solitär Möbel.
- 45,0 cm breite durchgehende Türen.
- 45,0 cm breite Türen mit horizontalen Nuten.
- 60,0 cm breite Rahmentüren mit Holzfüllung.
- Offene Korpusregale.
- Garderobenbänke mit/ohne Sitzkissen.
- Schuhschränke in 3 Tiefen
- Garderobenschränke mit unterschiedlichen Einteilungen (Einlegeboden, Schuhrost, Z-Boden, ausziehbarer Kleiderstange).
- Garderobenschränke mit Holz- und Spiegeltüren.
- Eckelement, wahlweise mit Funktionseinteilung.
- Paneelbauweise (Holz/Spiegel/Solitärpaneel).
- Hängespiegel eckig in 3 Höhen und 13 Breiten mit Abschlussleisten oder randlos, Hängespiegel rund in 3 Größen randlos.
- Profilierte Sockelleiste durchgehend bis 240,0 cm lieferbar.
- Sockelstellschrauben zum Ausrichten von Korpusselementen.
- Alle Beschläge sind aus Metall, extrem stabil und hoch belastbar.
- Rückwand Hartfaser, Stärke 4 mm.
- Schranktüren 110°-Öffnungswinkel.
- Scharniere mit integrierter Höhenverstellung.
- Vier Scharniere an jeder Schranktür ab 180,0 cm Höhe.
- Dichtungsbürste bei Doppeltüren.
- Gedämpfter Frontanschlag.
- Alle Schubkästen/Auszüge auf Unterboden-Metallführungen - mit Selbsteinzug und Softabstoppung.
- Alle Schubkästen/Auszüge Breite 105,0 cm bis 135,0 cm (Ausnahme: Garderobenbänke) mit herausnehmbarem Trennsteg.
- Alle Schubkästen/Auszüge/Innenschubkästen standardmäßig mit Vollauszug.
- Einlegeboden ^{NEU} 5-fach verstellbar, 19 mm stark und auf Metallbodenträgern.
- Komplett zerlegbare Korpusselemente.
- Wangensystem in einer Höhe bis 427,7 cm und in zwei Tiefen.
- Wangenzwischenbauböden ab B 100,0 cm aus Tischlerplatte.

LED-Beleuchtung:

- Elektro-Installationen VDE-geprüft.
- Einbaustrahler, Holzbodenbeleuchtung, Hängeelementbeleuchtung.
- Notwendige Vorschaltgeräte und Fußschalter in den Setpreisen enthalten.
- Alle Leuchten werden mit einem Leuchtmittel der **Energieklasse E-F** (neue Verordnung/ehemals Klasse A - A+++) geliefert
- Funkfernbedienung für Beleuchtung.
- Bei Bestellung von mehreren Beleuchtungssets behalten wir uns vor, dass die Trafoanzahl sinnvoll optimiert wird. Getrennte Schaltkreise bitte angeben.

Belastbarkeit:

- Holzeinlegeboden / Zwischenbauboden - pro Boden 12 kg.
- Schubkasten - pro Schub 15 kg.
- Hängeelement - pro Element 30 kg.
- Wandbord - 0,75 kg je 10 cm.
- Garderobenbank - pro Bank 130 kg.
- Garderobenstange - pro Paneel bis B 90,0 cm 15 kg.
- Garderobenstange - pro Paneel ab B 120,0 cm 20 kg.

Wichtige Planungshinweise:

- Klären Sie bauwerkbedingte Gegebenheiten, Hemmnisse, Maße und Belastungswerte bei der Bedarfsermittlung, damit eine mangelfreie Vertragserfüllung gewährleistet ist.
- Bei nahezu allen Vorschlägen, freien Planungen und Korpusselementen ab 1 Raster ist eine Wandbefestigung erforderlich. Beachten Sie bei Planungen mit Wandmontageelementen die max. Belastungswerte und die Wandbeschaffenheit.
- Klären Sie elektrische Vorleistungen für Anschluss- und Gerätetechnik (frei hängende Beleuchtungssysteme erfordern Kabelkanallösungen auf oder unter Putz).
- **Die warentypischen Produkteigenschaften, Garantiebestimmungen, Sicherheits-, Gebrauchs- und Pflegeanweisungen, sowie wichtige Hinweise zum Schutz Ihrer Fußböden entnehmen Sie bitte dem Musterring Möbel-Güte Pass (www.musterring.de).**
Für nutzungsbedingte Eindrücke oder Abriebspuren auf empfindlichen Böden wird keine Haftung übernommen.
- Bei frei geplanten Zusammenstellungen ist eine Stellskizze erforderlich.



5 Jahre Garantie

Musterring Produkte werden durch regelmäßige Stichproben geprüft, um beste Qualität zu gewährleisten. Für dieses Produkt werden nur ausgesuchte Materialien verwendet, z. B. Spanplatten der Güteklasse E1.



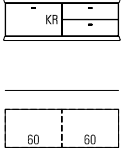
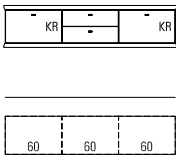
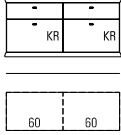
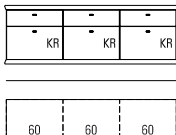
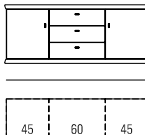
Der Umwelt zuliebe

Holz ist für viele Bereiche ein wichtiger und nachwachsender Rohstoff. Wir achten deshalb besonders darauf, dass Hölzer aus nachhaltigem Anbau verwendet werden und Verarbeitungsmethoden die Umwelt nicht unnötig belasten.

Vorschläge

Bei Planungen berücksichtigen Sie bitte einen seitlichen Profilüberstand von je 2,0 cm

(preisgleich auch spiegelbildlich möglich = Best.-Nr. mit G ergänzen z. B. 52482/G)

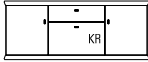
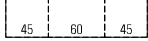
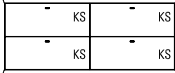
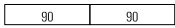
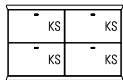

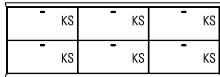

	Best.-Nr. / Maße Beschreibung	PG 1	PG 2
	<p>52230 B 120,0 (60/60), T 40,3 cm (Abb.) 52231 B 150,0 (75/75), T 40,3 cm 52232 B 180,0 (90/90), T 40,3 cm</p> <p>Hängeschuhschrank 1 R 1 Klappe inkl. 1 Schuhrost, inkl. 1 Schutzmatte, 2 Schubkästen H 44,2 cm</p> <p>Gegen Aufpreis: Schubkasteneinteilung siehe Seite 73.</p>	1133,- 1294,- 1472,-	1213,- 1385,- 1575,-
	<p>52233 B 180,0 (60/60/60), T 40,3 cm (Abb.) 52234 B 225,0 (75/75/75), T 40,3 cm</p> <p>Hängeschuhschrank 1 R 2 Klappen mit je 1 Schuhrost und je 1 Schutzmatte, 2 Schubkästen H 44,2 cm</p> <p>Gegen Aufpreis: Schubkasteneinteilung siehe Seite 73.</p>	1633,- 1870,-	1747,- 2001,-
	<p>52235 B 120,0 (60/60), T 40,3 cm (Abb.) 52236 B 150,0 (75/75), T 40,3 cm 52237 B 180,0 (90/90), T 40,3 cm</p> <p>Hängeschuhschrank 1,5 R 2 Schubkästen, 2 Klappen mit je 1 Schuhrost und je 1 Schutzmatte H 61,8 cm</p> <p>Gegen Aufpreis: Schubkasteneinteilung siehe Seite 73.</p>	1399,- 1609,- 1826,-	1497,- 1722,- 1954,-
	<p>52238 B 180,0 (60/60/60), T 40,3 cm (Abb.) 52239 B 225,0 (75/75/75), T 40,3 cm</p> <p>Hängeschuhschrank 1,5 R 3 Schubkästen, 3 Klappen mit je 1 Schuhrost und je 1 Schutzmatte H 61,8 cm</p> <p>Gegen Aufpreis: Schubkasteneinteilung siehe Seite 73.</p>	2036,- 2334,-	2178,- 2498,-
	<p>mit Einlegeböden</p> <p>52240 B 150,0 (45/60/45), T 40,3 cm (Abb.) 52241 B 165,0 (45/75/45), T 40,3 cm 52242 B 180,0 (45/90/45), T 40,3 cm 52243 B 210,0 (45/120/45), T 40,3 cm</p>	1674,- 1751,- 1831,- 1974,-	1792,- 1874,- 1959,- 2112,-
<p>Bei 52243 und 52247 hat jeder Schubkasten 2 Griffe.</p>	<p>Schuhschrank mit Schuhrosten</p> <p>52244 B 150,0 (45/60/45), T 40,3 cm 52245 B 165,0 (45/75/45), T 40,3 cm 52246 B 180,0 (45/90/45), T 40,3 cm 52247 B 210,0 (45/120/45), T 40,3 cm</p> <p>Hängeschuhschrank 1,5 R 3 Schubkästen, 2 Türen, 2 Einlegeböden oder 4 Schuhroste, 2 Schutzmatzen H 61,8 cm</p> <p>Gegen Aufpreis: Schubkasteneinteilung siehe Seite 73.</p>	1800,- 1880,- 1959,- 2105,-	1926,- 2011,- 2096,- 2252,-

Vorschläge

Bei Planungen berücksichtigen Sie bitte einen seitlichen Profilüberstand von je 2,0 cm

40,3 cm tiefe Schuhschränke mit Schuhkorb preisgleich auch als Schuhschränke mit Schuhrost möglich (s.Seite 4) = Bestellnummer mit „KR“ ergänzen.

(preisgleich auch spiegelbildlich möglich = Best.-Nr. mit G ergänzen z. B. 52482/G)

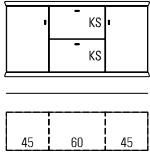
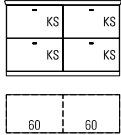
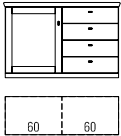
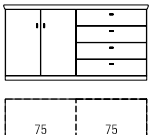
	Best.-Nr. / Maße Beschreibung	PG 1	PG 2
  <p>Bei 52251 und 52255 hat jede/r Klappe/Schubkasten 2 Griffe.</p>	<p>mit Einlegeböden</p> <p>52248 B 150,0 (45/60/45), T 40,3 cm (Abb.) 52249 B 165,0 (45/75/45), T 40,3 cm 52250 B 180,0 (45/90/45), T 40,3 cm 52251 B 210,0 (45/120/45), T 40,3 cm</p> <p>Schuhschrank mit Schuhrosten</p> <p>52252 B 150,0 (45/60/45), T 40,3 cm 52253 B 165,0 (45/75/45), T 40,3 cm 52254 B 180,0 (45/90/45), T 40,3 cm 52255 B 210,0 (45/120/45), T 40,3 cm</p> <p>Hängeschuhschrank 1,5 R 1 Schubkasten, 1 Klappe inkl. 1 Schuhrost, inkl. 1 Schutzmatte, 2 Türen, 2 Einlegeböden oder 4 Schuhroste, 2 Schutzmatte H 61,8 cm</p> <p>Gegen Aufpreis: Schubkasteneinteilung siehe Seite 73.</p>	<p>1637,- 1740,- 1838,- 2006,-</p> <p>1766,- 1866,- 1971,- 2135,-</p>	<p>1752,- 1862,- 1967,- 2147,-</p> <p>1889,- 1997,- 2109,- 2284,-</p>
  <p>Bei 55054 hat jede Klappe 2 Griffe.</p>	<p>55051 B 120,0 (60/60), T 21,1 cm 55052 B 150,0 (75/75), T 21,1 cm 55053 B 180,0 (90/90), T 21,1 cm (Abb.) 55054 B 240,0 (120/120), T 21,1 cm</p> <p>Hängeschuhschrank 2 R 4 Schuhklappen mit je einem 1 reihigen Schuhkorb 1 R H 79,4 cm</p>	<p>1448,- 1672,- 1895,- 2343,-</p>	<p>1549,- 1789,- 2028,- 2507,-</p>
 	<p>52265 B 120,0 (60/60), T 30,7 cm 52266 B 150,0 (75/75), T 30,7 cm 52267 B 180,0 (90/90), T 30,7 cm</p> <p>52268 B 120,0 (60/60), T 40,3 cm (Abb.) 52269 B 150,0 (75/75), T 40,3 cm 52270 B 180,0 (90/90), T 40,3 cm</p> <p>Hängeschuhschrank 2 R 4 Schuhklappen mit je einem 2 reihigen Schuhkorb 1 R H 79,4 cm</p>	<p>1540,- 1792,- 2051,-</p> <p>1540,- 1792,- 2051,-</p>	<p>1652,- 1920,- 2195,-</p> <p>1652,- 1920,- 2195,-</p>
 	<p>55055 B 180,0 (60/60/60), T 21,1 cm 55056 B 225,0 (75/75/75), T 21,1 cm (Abb.) 55057 B 270,0 (90/90/90), T 21,1 cm</p> <p>Hängeschuhschrank 2 R 6 Schuhklappen mit je einem 1 reihigen Schuhkorb 1 R H 79,4 cm</p>	<p>2103,- 2428,- 2753,-</p>	<p>2250,- 2598,- 2946,-</p>

Vorschläge

(preisgleich auch spiegelbildlich möglich = Best.-Nr. mit G ergänzen z. B. 52482/G)

Bei Planungen berücksichtigen Sie bitte einen seitlichen Profilüberstand von je 2,0 cm

40,3 cm tiefe Schuhschränke mit Schuhkorb preisgleich auch als Schuhschränke mit Schuhrost möglich (s. Seite 4) = Bestellnummer mit „KR“ ergänzen.

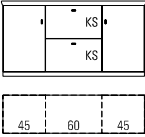
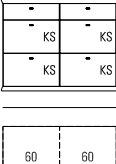
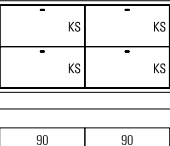
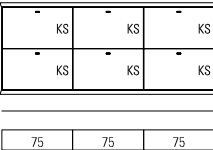
	Best.-Nr. / Maße Beschreibung	PG 1	PG 2
	<p>mit Einlegeböden</p> <p>52256 B 150,0 (45/60/45), T 30,7 cm 52257 B 165,0 (45/75/45), T 30,7 cm 52258 B 180,0 (45/90/45), T 30,7 cm</p> <p>52259 B 150,0 (45/60/45), T 40,3 cm (Abb.) 52260 B 165,0 (45/75/45), T 40,3 cm 52261 B 180,0 (45/90/45), T 40,3 cm</p>	<p>1766,- 1885,- 2011,-</p> <p>1766,- 1885,- 2011,-</p>	<p>1890,- 2020,- 2153,-</p> <p>1890,- 2020,- 2153,-</p>
	<p>Schuhschrank mit Schuhrosten</p> <p>52262 B 150,0 (45/60/45), T 40,3 cm 52263 B 165,0 (45/75/45), T 40,3 cm 52264 B 180,0 (45/90/45), T 40,3 cm</p> <p>Hängeschuhschrank 2 R 2 Schuhklappen mit je einem 2 reihigem Schuhkorb 1 R, 2 Türen, 2 Einlegeböden oder 6 Schuhroste, 2 Schutzmatzen H 79,4 cm</p>	<p>1964,- 2086,- 2209,-</p>	<p>2100,- 2233,- 2368,-</p>
	<p>52271 B 120,0 (60/60), T 30,7 cm 52272 B 150,0 (75/75), T 30,7 cm 52273 B 180,0 (90/90), T 30,7 cm</p> <p>52274 B 120,0 (60/60), T 40,3 cm (Abb.) 52275 B 150,0 (75/75), T 40,3 cm 52276 B 180,0 (90/90), T 40,3 cm</p> <p>Schuhschrank 2 R 4 Schuhklappen mit je einem 2 reihigen Schuhkorb 1 R H 79,4 cm</p>	<p>1460,- 1705,- 1955,-</p> <p>1460,- 1705,- 1955,-</p>	<p>1561,- 1822,- 2093,-</p> <p>1561,- 1822,- 2093,-</p>
	<p>mit Einlegeböden</p> <p>52277 B 120,0 (60/60), T 30,7 cm 52278 B 120,0 (60/60), T 40,3 cm (Abb.)</p>	<p>1389,- 1471,-</p>	<p>1486,- 1574,-</p>
	<p>Schuhschrank mit Schuhrosten</p> <p>52279 B 120,0 (60/60), T 40,3 cm</p> <p>Sideboard 2 R 4 Schubkästen, 1 Tür mit Holzfüllung, 1 Einlegeboden oder 3 Schuhroste, 1 Schutzmatte H 79,4 cm</p> <p>Gegen Aufpreis: Schubkasteneinteilung siehe Seite 73.</p>	<p>1588,-</p>	<p>1699,-</p>
	<p>mit Einlegeböden</p> <p>52280 B 150,0 (75/75), T 30,7 cm 52281 B 180,0 (90/90), T 30,7 cm</p> <p>52282 B 150,0 (75/75), T 40,3 cm (Abb.) 52283 B 180,0 (90/90), T 40,3 cm</p>	<p>1456,- 1606,-</p> <p>1539,- 1688,-</p>	<p>1558,- 1718,-</p> <p>1646,- 1806,-</p>
	<p>Schuhschrank mit Schuhrosten</p> <p>52284 B 150,0 (75/75), T 40,3 cm 52285 B 180,0 (90/90), T 40,3 cm</p> <p>Sideboard 2 R 4 Schubkästen, 2 Türen, 1 Einlegeboden oder 3 Schuhroste, 1 Schutzmatte H 79,4 cm</p> <p>Gegen Aufpreis: Schubkasteneinteilung siehe Seite 73.</p>	<p>1686,- 1847,-</p>	<p>1804,- 1976,-</p>

Vorschläge

Bei Planungen berücksichtigen Sie bitte einen seitlichen Profilüberstand von je 2,0 cm

40,3 cm tiefe Schuhschränke mit Schuhkorb preisgleich auch als Schuhschränke mit Schuhrost möglich (s.Seite 4) = Bestellnummer mit „KR“ ergänzen.

(preisgleich auch spiegelbildlich möglich = Best.-Nr. mit G ergänzen z. B. 52482/G)

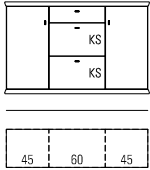
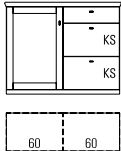
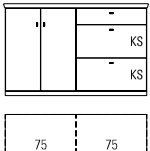
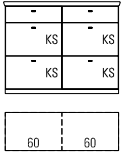
	Best.-Nr. / Maße Beschreibung	PG 1	PG 2
	<p>mit Einlegeböden</p> <p>52286 B 150,0 (45/60/45), T 30,7 cm 52287 B 165,0 (45/75/45), T 30,7 cm 52288 B 180,0 (45/90/45), T 30,7 cm</p> <p>52289 B 150,0 (45/60/45), T 40,3 cm (Abb.) 52290 B 165,0 (45/75/45), T 40,3 cm 52291 B 180,0 (45/90/45), T 40,3 cm</p>	<p>1649,- 1768,- 1890,-</p> <p>1649,- 1768,- 1890,-</p>	<p>1766,- 1890,- 2025,-</p> <p>1766,- 1890,- 2025,-</p>
	<p>Schuhschrank mit Schuhrosten</p> <p>52292 B 150,0 (45/60/45), T 40,3 cm 52293 B 165,0 (45/75/45), T 40,3 cm 52294 B 180,0 (45/90/45), T 40,3 cm</p> <p>Schuhschrank 2 R 2 Schuhklappen mit je einem 2 reihigem Schuhkorb 1 R, 2 Türen, 2 Einlegeböden oder 6 Schuhroste, 2 Schutzmatte H 79,4 cm</p>	<p>1852,- 1967,- 2090,-</p>	<p>1976,- 2104,- 2237,-</p>
	<p>52295 B 120,0 (60/60), T 30,7 cm 52296 B 150,0 (75/75), T 30,7 cm 52297 B 180,0 (90/90), T 30,7 cm</p> <p>52298 B 120,0 (60/60), T 40,3 cm (Abb.) 52299 B 150,0 (75/75), T 40,3 cm 52300 B 180,0 (90/90), T 40,3 cm</p> <p>Hängeschuhschrank 2,5 R 2 Schubkästen, 4 Schuhklappen mit je einem 2 reihigen Schuhkorb 1 R H 97,0 cm</p> <p>Gegen Aufpreis: Schubkasteneinteilung siehe Seite 73.</p>	<p>1783,- 2039,- 2307,-</p> <p>1824,- 2080,- 2349,-</p>	<p>1907,- 2182,- 2469,-</p> <p>1951,- 2226,- 2513,-</p>
 <p>Bei 55061 hat jede Klappe 2 Griffe.</p>	<p>55058 B 120,0 (60/60), T 21,1 cm 55059 B 150,0 (75/75), T 21,1 cm 55060 B 180,0 (90/90), T 21,1 cm (Abb.) 55061 B 240,0 (120/120), T 21,1 cm</p> <p>Hängeschuhschrank 2,5 R 4 Schuhklappen mit je einem 1 reihigen Schuhkorb 1,25 R H 97,0 cm</p>	<p>1520,- 1743,- 1967,- 2415,-</p>	<p>1626,- 1865,- 2105,- 2583,-</p>
	<p>55062 B 180,0 (60/60/60), T 21,1 cm 55063 B 225,0 (75/75/75), T 21,1 cm (Abb.) 55064 B 270,0 (90/90/90), T 21,1 cm</p> <p>Hängeschuhschrank 2,5 R 6 Schuhklappen mit je einem 1 reihigen Schuhkorb 1,25 R H 97,0 cm</p>	<p>2208,- 2533,- 2858,-</p>	<p>2362,- 2710,- 3057,-</p>

Vorschläge

Bei Planungen berücksichtigen Sie bitte einen seitlichen Profilüberstand von je 2,0 cm

40,3 cm tiefe Schuhschränke mit Schuhkorb preisgleich auch als Schuhschränke mit Schuhrost möglich (s. Seite 4) = Bestellnummer mit „KR“ ergänzen.

(preisgleich auch spiegelbildlich möglich = Best.-Nr. mit G ergänzen z. B. 52482/G)

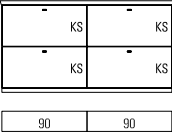
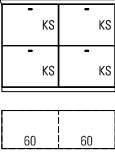
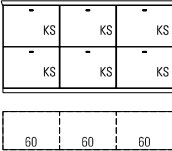
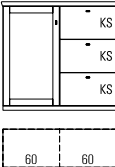
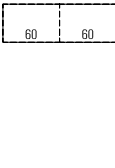
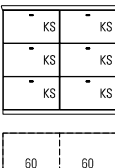
	Best.-Nr. / Maße Beschreibung	PG 1	PG 2
	<p>mit Einlegeböden</p> <p>52301 B 150,0 (45/60/45), T 30,7 cm 52302 B 165,0 (45/75/45), T 30,7 cm 52303 B 180,0 (45/90/45), T 30,7 cm</p> <p>52304 B 150,0 (45/60/45), T 40,3 cm (Abb.) 52305 B 165,0 (45/75/45), T 40,3 cm 52306 B 180,0 (45/90/45), T 40,3 cm</p>	<p>1971,- 2095,- 2226,-</p> <p>1992,- 2116,- 2246,-</p>	<p>2109,- 2242,- 2381,-</p> <p>2131,- 2264,- 2404,-</p>
	<p>Schuhschrank mit Schuhrosten</p> <p>52307 B 150,0 (45/60/45), T 40,3 cm 52308 B 165,0 (45/75/45), T 40,3 cm 52309 B 180,0 (45/90/45), T 40,3 cm</p> <p>Hängeschuhschrank 2,5 R 1 Schubkasten, 2 Schuhklappen mit je einem 2 reihigen Schuhkorb 1 R, 2 Türen, 2 Einlegeböden oder 6 Schuhroste, 2 Schutzmatzen H 97,0 cm</p> <p>Gegen Aufpreis: Schubkasteneinteilung siehe Seite 73.</p>	<p>2151,- 2274,- 2407,-</p>	<p>2301,- 2434,- 2576,-</p>
	<p>mit Einlegeböden</p> <p>52326 B 120,0 (60/60), T 30,7 cm 52327 B 120,0 (60/60), T 40,3 cm (Abb.)</p>	<p>1573,- 1593,-</p>	<p>1683,- 1705,-</p>
	<p>Schuhschrank mit Schuhrosten</p> <p>52328 B 120,0 (60/60), T 40,3 cm</p> <p>Sideboard 2,5 R 1 Schubkasten, 2 Schuhklappen mit je einem 2 reihigen Schuhkorb 1 R, 1 Tür mit Holzfüllung, 1 Einlegeboden oder 3 Schuhroste, 1 Schutzmatte H 97,0 cm</p> <p>Gegen Aufpreis: Schubkasteneinteilung siehe Seite 73.</p>	<p>1682,-</p>	<p>1800,-</p>
	<p>mit Einlegeböden</p> <p>52329 B 150,0 (75/75), T 30,7 cm 52330 B 180,0 (90/90), T 30,7 cm</p> <p>52331 B 150,0 (75/75), T 40,3 cm (Abb.) 52332 B 180,0 (90/90), T 40,3 cm</p>	<p>1675,- 1878,-</p> <p>1696,- 1899,-</p>	<p>1792,- 2010,-</p> <p>1814,- 2032,-</p>
	<p>Schuhschrank mit Schuhrosten</p> <p>52333 B 150,0 (75/75), T 40,3 cm 52334 B 180,0 (90/90), T 40,3 cm</p> <p>Sideboard 2,5 R 1 Schubkasten, 2 Schuhklappen mit je einem 2 reihigen Schuhkorb 1 R, 2 Türen, 1 Einlegeboden oder 3 Schuhroste, 1 Schutzmatte H 97,0 cm</p> <p>Gegen Aufpreis: Schubkasteneinteilung siehe Seite 73.</p>	<p>1803,- 2025,-</p>	<p>1929,- 2166,-</p>
	<p>52320 B 120,0 (60/60), T 30,7 cm 52321 B 150,0 (75/75), T 30,7 cm 52322 B 180,0 (90/90), T 30,7 cm</p> <p>52323 B 120,0 (60/60), T 40,3 cm (Abb.) 52324 B 150,0 (75/75), T 40,3 cm 52325 B 180,0 (90/90), T 40,3 cm</p>	<p>1696,- 1948,- 2210,-</p> <p>1738,- 1989,- 2251,-</p>	<p>1815,- 2085,- 2364,-</p> <p>1859,- 2129,- 2408,-</p>
	<p>Schuhschrank 2,5 R 2 Schubkästen, 4 Schuhklappen mit je einem 2 reihigen Schuhkorb 1 R H 97,0 cm</p> <p>Gegen Aufpreis: Schubkasteneinteilung siehe Seite 73.</p>		

Vorschläge

Bei Planungen berücksichtigen Sie bitte einen seitlichen Profilüberstand von je 2,0 cm

40,3 cm tiefe Schuhschränke mit Schuhkorb preisgleich auch als Schuhschränke mit Schuhrost möglich (s.Seite 4) = Bestellnummer mit „KR“ ergänzen.

(preisgleich auch spiegelbildlich möglich = Best.-Nr. mit G ergänzen z. B. 52482/G)

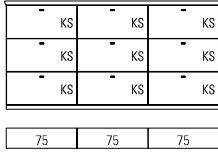
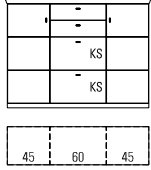
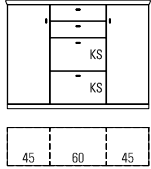

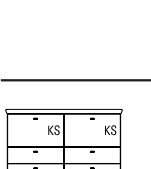
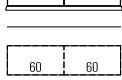
	Best.-Nr. / Maße Beschreibung	PG 1	PG 2
 <p>Bei 55044 hat jede Klappe 2 Griffe.</p>	<p>55041 B 120,0 (60/60), T 21,1 cm 55042 B 150,0 (75/75), T 21,1 cm 55043 B 180,0 (90/90), T 21,1 cm (Abb.) 55044 B 240,0 (120/120), T 21,1 cm</p> <p>Schuhschrank 2,5 R 4 Schuhklappen mit je einem 1 reihigen Schuhkorb 1,25 R H 97,0 cm</p>	<p>1380,- 1596,- 1811,- 2242,-</p>	<p>1477,- 1708,- 1938,- 2399,-</p>
	<p>52310 B 120,0 (60/60), T 30,7 cm 52311 B 150,0 (75/75), T 30,7 cm 52312 B 180,0 (90/90), T 30,7 cm</p> <p>52313 B 120,0 (60/60), T 40,3 cm (Abb.) 52314 B 150,0 (75/75), T 40,3 cm 52315 B 180,0 (90/90), T 40,3 cm</p> <p>Schuhschrank 2,5 R 4 Schuhklappen mit je einem 2 reihigen Schuhkorb 1,25 R bei Tiefe 30,7 cm, 4 Schuhklappen mit je einem 3 reihigen Schuhkorb 1,25 R bei Tiefe 40,3 cm H 97,0 cm</p>	<p>1540,- 1775,- 2030,- 1829,- 2067,- 2317,-</p>	<p>1652,- 1904,- 2170,- 1953,- 2209,- 2473,-</p>
	<p>52316 B 180,0 (60/60/60), T 30,7 cm 52317 B 225,0 (75/75/75), T 30,7 cm</p> <p>52318 B 180,0 (60/60/60), T 40,3 cm (Abb.) 52319 B 225,0 (75/75/75), T 40,3 cm</p> <p>Schuhschrank 2,5 R 6 Schuhklappen mit je einem 2 reihigen Schuhkorb 1,25 R bei Tiefe 30,7 cm, 6 Schuhklappen mit je einem 3 reihigen Schuhkorb 1,25 R bei Tiefe 40,3 cm H 97,0 cm</p>	<p>2237,- 2585,- 2657,- 2998,-</p>	<p>2398,- 2762,- 2837,- 3210,-</p>
	<p>mit Einlegeböden</p> <p>52344 B 120,0 (60/60), T 30,7 cm 52345 B 120,0 (60/60), T 40,3 cm (Abb.)</p>	<p>1733,- 1733,-</p>	<p>1857,- 1857,-</p>
	<p>Schuhschrank mit Schuhrosten</p> <p>52346 B 120,0 (60/60), T 40,3 cm</p> <p>Sideboard 3 R 3 Schuhklappen mit je einem 2 reihigen Schuhkorb 1 R, 1 Tür mit Holzfüllung, 2 Einlegeböden oder 4 Schuhroste, 1 Schutzmatte H 114,6 cm</p>	<p>1866,-</p>	<p>1999,-</p>
	<p>52356 B 120,0 (60/60), T 30,7 cm 52357 B 150,0 (75/75), T 30,7 cm 52358 B 180,0 (90/90), T 30,7 cm</p> <p>52359 B 120,0 (60/60), T 40,3 cm (Abb.) 52360 B 150,0 (75/75), T 40,3 cm 52361 B 180,0 (90/90), T 40,3 cm</p> <p>Schuhschrank 3 R 6 Schuhklappen mit je einem 2 reihigen Schuhkorb 1 R H 114,6 cm</p>	<p>1915,- 2223,- 2522,- 1915,- 2223,- 2522,-</p>	<p>2046,- 2375,- 2697,- 2046,- 2375,- 2697,-</p>

Vorschläge

Bei Planungen berücksichtigen Sie bitte einen seitlichen Profilüberstand von je 2,0 cm

40,3 cm tiefe Schuhschränke mit Schuhkorb preisgleich auch als Schuhschränke mit Schuhrost möglich (s.Seite 4) = Bestellnummer mit „KR“ ergänzen.

(preisgleich auch spiegelbildlich möglich = Best.-Nr. mit G ergänzen z. B. 52482/G)

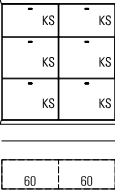
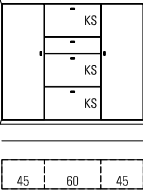
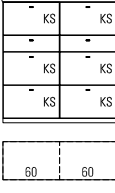
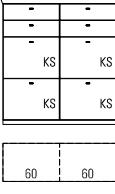
	Best.-Nr. / Maße Beschreibung	PG 1	PG 2
	<p>55045 B 180,0 (60/60/60), T 21,1 cm 55046 B 225,0 (75/75/75), T 21,1 cm (Abb.) 55047 B 270,0 (90/90/90), T 21,1 cm</p> <p>Schuhschrank 3 R 9 Schuhklappen mit je einem 1 reihigen Schuhkorb 1 R H 114,6 cm</p>	<p>2575,- 2962,- 3348,-</p>	<p>2756,- 3169,- 3582,-</p>
	<p>mit Einlegeböden</p> <p>52335 B 150,0 (45/60/45), T 30,7 cm 52336 B 165,0 (45/75/45), T 30,7 cm 52337 B 180,0 (45/90/45), T 30,7 cm</p> <p>52338 B 150,0 (45/60/45), T 40,3 cm (Abb.) 52339 B 165,0 (45/75/45), T 40,3 cm 52340 B 180,0 (45/90/45), T 40,3 cm</p>	<p>2116,- 2244,- 2370,-</p> <p>2157,- 2286,- 2412,-</p>	<p>2264,- 2402,- 2536,-</p> <p>2308,- 2446,- 2581,-</p>
	<p>Schuhschrank mit Schuhrosten</p> <p>52341 B 150,0 (45/60/45), T 40,3 cm 52342 B 165,0 (45/75/45), T 40,3 cm 52343 B 180,0 (45/90/45), T 40,3 cm</p> <p>Schuhschrank 3 R 2 Schubkästen, 2 Schuhklappen mit je einem 2 reihigen Schuhkorb 2 Türen, 4 Einlegeböden oder 8 Schuhroste, 2 Schutzmatte H 114,6 cm</p> <p>Gegen Aufpreis: Schubkasteneinteilung siehe Seite 73.</p>	<p>2395,- 2521,- 2647,-</p>	<p>2563,- 2698,- 2833,-</p>
	<p>mit Einlegeböden</p> <p>52347 B 150,0 (45/60/45), T 30,7 cm 52348 B 165,0 (45/75/45), T 30,7 cm 52349 B 180,0 (45/90/45), T 30,7 cm</p> <p>52350 B 150,0 (45/60/45), T 40,3 cm (Abb.) 52351 B 165,0 (45/75/45), T 40,3 cm 52352 B 180,0 (45/90/45), T 40,3 cm</p>	<p>2042,- 2168,- 2289,-</p> <p>2083,- 2209,- 2330,-</p>	<p>2184,- 2319,- 2449,-</p> <p>2229,- 2363,- 2493,-</p>
	<p>Schuhschrank mit Schuhrosten</p> <p>52353 B 150,0 (45/60/45), T 40,3 cm 52354 B 165,0 (45/75/45), T 40,3 cm 52355 B 180,0 (45/90/45), T 40,3 cm</p> <p>Schuhschrank 3 R 2 Schubkästen, 2 Schuhklappen mit je einem 2 reihigen Schuhkorb, 2 Türen, 4 Einlegeböden oder 8 Schuhroste, 2 Schutzmatte H 114,6 cm</p> <p>Gegen Aufpreis: Schubkasteneinteilung siehe Seite 73.</p>	<p>2314,- 2442,- 2566,-</p>	<p>2476,- 2613,- 2745,-</p>
	<p>52368 B 120,0 (60/60), T 30,7 cm (Abb.) 52369 B 150,0 (75/75), T 30,7 cm 52370 B 180,0 (90/90), T 30,7 cm</p> <p>Hängeschuhschrank 3,5 R 2 Schubkästen, 6 Schuhklappen mit je einem 2 reihigen Schuhkorb 1 R H 132,2 cm</p> <p>Gegen Aufpreis: Schubkasteneinteilung siehe Seite 73.</p>	<p>2217,- 2541,- 2856,-</p>	<p>2372,- 2719,- 3056,-</p>

Vorschläge

Bei Planungen berücksichtigen Sie bitte einen seitlichen Profilüberstand von je 2,0 cm

40,3 cm tiefe Schuhschränke mit Schuhkorb preisgleich auch als Schuhschränke mit Schuhrost möglich (s.Seite 4) = Bestellnummer mit „KR“ ergänzen.

(preisgleich auch spiegelbildlich möglich = Best.-Nr. mit G ergänzen z. B. 52482/G)

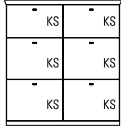

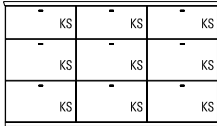
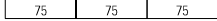
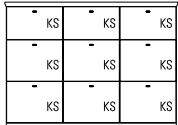

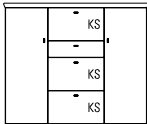

	Best.-Nr. / Maße Beschreibung	PG 1	PG 2
	<p>52371 B 120,0 (60/60), T 30,7 cm (Abb.) 52372 B 150,0 (75/75), T 30,7 cm 52373 B 180,0 (90/90), T 30,7 cm</p> <p>Hängeschuhschrank 3,5 R 2 Schuhklappen mit je einem 2 reihigen Schuhkorb 1 R, 4 Schuhklappen mit je einem 2 reihigen Schuhkorb 1,25 R H 132,2 cm</p>	<p>2062,- 2375,- 2685,-</p>	<p>2207,- 2543,- 2867,-</p>
	<p>52362 B 150,0 (45/60/45), T 30,7 cm (Abb.) 52363 B 165,0 (45/75/45), T 30,7 cm 52364 B 180,0 (45/90/45), T 30,7 cm</p> <p>Hängeschuhschrank 3,5 R 1 Schubkasten, 3 Schuhklappen mit je einem 2 reihigen Schuhkorb 1 R, 2 Türen, 4 Einlegeböden H 132,2 cm</p> <p>Gegen Aufpreis: Schubkasteneinteilung siehe Seite 73.</p>	<p>2366,- 2522,- 2674,-</p>	<p>2531,- 2699,- 2861,-</p>
	<p>52387 B 120,0 (60/60), T 30,7 cm 52388 B 150,0 (75/75), T 30,7 cm 52389 B 180,0 (90/90), T 30,7 cm</p> <p>52390 B 120,0 (60/60), T 40,3 cm (Abb.) 52391 B 150,0 (75/75), T 40,3 cm 52392 B 180,0 (90/90), T 40,3 cm</p> <p>Schuhschrank 3,5 R 2 Schubkästen, 6 Schuhklappen mit je einem 2 reihigen Schuhkorb 1 R H 132,2 cm</p> <p>Gegen Aufpreis: Schubkasteneinteilung siehe Seite 73.</p>	<p>2135,- 2454,- 2767,-</p> <p>2176,- 2496,- 2808,-</p>	<p>2284,- 2626,- 2961,-</p> <p>2328,- 2670,- 3005,-</p>
	<p>52406 B 120,0 (60/60), T 30,7 cm 52407 B 150,0 (75/75), T 30,7 cm 52408 B 180,0 (90/90), T 30,7 cm</p> <p>52409 B 120,0 (60/60), T 40,3 cm (Abb.) 52410 B 150,0 (75/75), T 40,3 cm 52411 B 180,0 (90/90), T 40,3 cm</p> <p>Schuhschrank 3,5 R 4 Schubkästen, 4 Schuhklappen mit je einem 2 reihigen Schuhkorb 1,25 R bei Tiefe 30,7 cm, 4 Schuhklappen mit je einem 3 reihigen Schuhkorb 1,25 R bei Tiefe 40,3 cm H 132,2 cm</p> <p>Gegen Aufpreis: Schubkasteneinteilung siehe Seite 73.</p>	<p>1972,- 2233,- 2494,-</p> <p>2337,- 2596,- 2852,-</p>	<p>2110,- 2389,- 2669,-</p> <p>2500,- 2777,- 3052,-</p>

Vorschläge

Bei Planungen berücksichtigen Sie bitte einen seitlichen Profilüberstand von je 2,0 cm

40,3 cm tiefe Schuhschränke mit Schuhkorb preisgleich auch als Schuhschränke mit Schuhrost möglich (s.Seite 4) = Bestellnummer mit „KR“ ergänzen.

(preisgleich auch spiegelbildlich möglich = Best.-Nr. mit G ergänzen z. B. 52482/G)

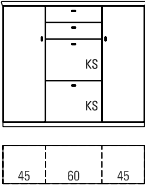
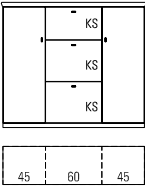

	Best.-Nr. / Maße Beschreibung	PG 1	PG 2
 	52383 B 120,0 (60/60), T 30,7 cm 52384 B 150,0 (75/75), T 30,7 cm 52385 B 120,0 (60/60), T 40,3 cm (Abb.) 52386 B 150,0 (75/75), T 40,3 cm Schuhschrank 3,5 R 2 Schuhklappen mit je einem 2 reihigen Schuhkorb 1 R, 4 Schuhklappen mit je einem 2 reihigen Schuhkorb 1,25 R bei Tiefe 30,7 cm, 4 Schuhklappen mit je einem 3 reihigen Schuhkorb 1,25 R bei Tiefe 40,3 cm H 132,2 cm	1978,- 2291,- 2258,- 2569,-	2116,- 2452,- 2417,- 2753,-
 	55048 B 180,0 (60/60/60), T 21,1 cm 55049 B 225,0 (75/75/75), T 21,1 cm (Abb.) 55050 B 270,0 (90/90/90), T 21,1 cm Schuhschrank 3,5 R 6 Schuhklappen mit je einem 1 reihigen Schuhkorb 1,25 R, 3 Schuhklappen mit je einem 1 reihigem Schuhkorb 1 R H 132,2 cm	2649,- 3035,- 3422,-	2834,- 3248,- 3661,-
 	52393 B 180,0 (60/60/60), T 30,7 cm 52394 B 225,0 (75/75/75), T 30,7 cm 52395 B 180,0 (60/60/60), T 40,3 cm (Abb.) 52396 B 225,0 (75/75/75), T 40,3 cm Schuhschrank 3,5 R 3 Schuhklappen mit je einem 2 reihigen Schuhkorb 1 R, 6 Schuhklappen mit je einem 2 reihigen Schuhkorb 1,25 R bei Tiefe 30,7 cm, 6 Schuhklappen mit je einem 3 reihigen Schuhkorb 1,25 R bei Tiefe 40,3 cm H 132,2 cm	2876,- 3327,- 3285,- 3730,-	3075,- 3558,- 3513,- 3996,-
 	mit Einlegeböden 52374 B 150,0 (45/60/45), T 30,7 cm 52375 B 165,0 (45/75/45), T 30,7 cm 52376 B 180,0 (45/90/45), T 30,7 cm 52377 B 150,0 (45/60/45), T 40,3 cm (Abb.) 52378 B 165,0 (45/75/45), T 40,3 cm 52379 B 180,0 (45/90/45), T 40,3 cm Schuhschrank mit Schuhrosten 52380 B 150,0 (45/60/45), T 40,3 cm 52381 B 165,0 (45/75/45), T 40,3 cm 52382 B 180,0 (45/90/45), T 40,3 cm Schuhschrank 3,5 R 1 Schubkasten, 3 Schuhklappen mit je einem 2 reihigen Schuhkorb 1 R, 2 Türen, 2 Einlegeböden oder 8 Schuhroste, 2 Schutzmatte H 132,2 cm Gegen Aufpreis: Schubkasteneinteilung siehe Seite 73.	2247,- 2403,- 2552,- 2267,- 2424,- 2573,-	2404,- 2571,- 2731,- 2426,- 2593,- 2753,-
		2501,- 2657,- 2806,-	2676,- 2843,- 3003,-

Vorschläge

Bei Planungen berücksichtigen Sie bitte einen seitlichen Profilüberstand von je 2,0 cm

40,3 cm tiefe Schuhschränke mit Schuhkorb preisgleich auch als Schuhschränke mit Schuhrost möglich (s.Seite 4) = Bestellnummer mit „KR“ ergänzen.

(preisgleich auch spiegelbildlich möglich = Best.-Nr. mit G ergänzen z. B. 52482/G)

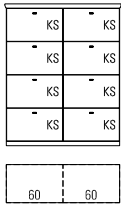
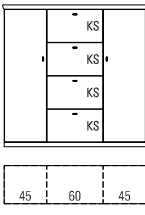
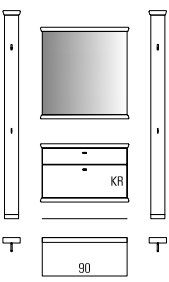
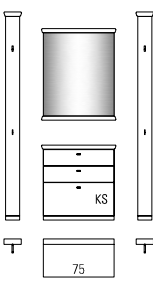
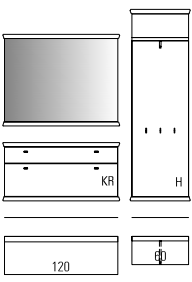
	Best.-Nr. / Maße Beschreibung	PG 1	PG 2
	mit Einlegeböden 52397 B 150,0 (45/60/45), T 30,7 cm 52398 B 165,0 (45/75/45), T 30,7 cm 52399 B 180,0 (45/90/45), T 30,7 cm 52400 B 150,0 (45/60/45), T 40,3 cm (Abb.) 52401 B 165,0 (45/75/45), T 40,3 cm 52402 B 180,0 (45/90/45), T 40,3 cm	2170,- 2293,- 2419,- 2351,- 2470,- 2594,-	2322,- 2454,- 2589,- 2516,- 2643,- 2775,-
	Schuhschrank mit Schuhrosten 52403 B 150,0 (45/60/45), T 40,3 cm 52404 B 165,0 (45/75/45), T 40,3 cm 52405 B 180,0 (45/90/45), T 40,3 cm Schuhschrank 3,5 R 2 Schubkästen, 2 Schuhklappen mit je einem 2 reihigen Schuhkorb 1,25 R bei Tiefe 30,7 cm, 2 Schuhklappen mit je einem 3 reihigen Schuhkorb 1,25 R bei Tiefe 40,3 cm, 2 Türen, 4 Einlegeböden oder 8 Schuhroste, 2 Schutzmatzen H 132,2 cm Gegen Aufpreis: Schubkasteneinteilung siehe Seite 73.	2582,- 2710,- 2832,-	2763,- 2900,- 3030,-
	mit Einlegeböden 52412 B 150,0 (45/60/45), T 30,7 cm 52413 B 165,0 (45/75/45), T 30,7 cm 52414 B 180,0 (45/90/45), T 30,7 cm 52415 B 150,0 (45/60/45), T 40,3 cm (Abb.) 52416 B 165,0 (45/75/45), T 40,3 cm 52417 B 180,0 (45/90/45), T 40,3 cm	2172,- 2324,- 2468,- 2310,- 2461,- 2603,-	2326,- 2487,- 2641,- 2471,- 2631,- 2785,-
	Schuhschrank mit Schuhrosten 52418 B 150,0 (45/60/45), T 40,3 cm 52419 B 165,0 (45/75/45), T 40,3 cm 52420 B 180,0 (45/90/45), T 40,3 cm Schuhschrank 3,5 R 1 Schuhklappe inkl. 2 reihigen Schuhkorb 1 R, 2 Schuhklappen mit je einem 2 reihigen Schuhkorb 1,25 R bei Tiefe 30,7 cm, 2 Schuhklappen mit je einem 3 reihigen Schuhkorb 1,25 R bei Tiefe 40,3 cm, 2 Türen, 4 Einlegeböden oder 8 Schuhroste, 2 Schutzmatzen H 132,2 cm	2543,- 2692,- 2834,-	2722,- 2883,- 3037,-
	mit Einlegeböden 52430 B 120,0 (60/60), T 30,7 cm 52431 B 120,0 (60/60), T 40,3 cm (Abb.)	2049,- 2131,-	2192,- 2280,-
	Schuhschrank mit Schuhrosten 52432 B 120,0 (60/60), T 40,3 cm Highboard 4 R 4 Schubkästen, 2 Türen mit Holzfüllung, 4 Einlegeböden oder 8 Schuhroste, 2 Schutzmatzen H 149,8 cm Gegen Aufpreis: Schubkasteneinteilung siehe Seite 73.	2400,-	2568,-

Bei Planungen berücksichtigen Sie bitte einen seitlichen Profilüberstand von je 2,0 cm

40,3 cm tiefe Schuhschränke mit Schuhkorb preisgleich auch als Schuhschränke mit Schuhrost möglich (s.Seite 4) = Bestellnummer mit „KR“ ergänzen.

Vorschläge

(preisgleich auch spiegelbildlich möglich = Best.-Nr. mit G ergänzen z. B. 52482/G)

	Best.-Nr. / Maße Beschreibung	PG 1	PG 2
	<p>52421 B 120,0 (60/60), T 30,7 cm 52422 B 150,0 (75/75), T 30,7 cm 52424 B 120,0 (60/60), T 40,3 cm (Abb.) 52425 B 150,0 (75/75), T 40,3 cm</p> <p>Schuhschrank 4 R 8 Schuhklappen mit je einem 2 reihigen Schuhkorb 1 R H 149,8 cm</p>	<p>2352,- 2718,- 2352,- 2718,-</p>	<p>2517,- 2909,- 2517,- 2909,-</p>
	<p>mit Einlegeböden 52427 B 150,0 (45/60/45), T 30,7 cm 52428 B 150,0 (45/60/45), T 40,3 cm (Abb.)</p> <p>Schuhschrank mit Schuhrosten 52429 B 150,0 (45/60/45), T 40,3 cm</p> <p>Schuhschrank 4 R 4 Schuhklappen mit je einem 2 reihigen Schuhkorb 1 R, 2 Türen, 6 Einlegeböden oder 10 Schuhroste, 2 Schutzmatzen H 149,8 cm</p>	<p>2443,- 2443,- 2706,-</p>	<p>2615,- 2615,- 2900,-</p>
	<p>52433 bestehend aus: 51413, 51473, 51403 B 150,0, H 220,2, T 40,3 cm</p> <p>Gegen Aufpreis: Schubkasteneinteilung siehe Seite 73.</p>	<p>2232,-</p>	<p>2389,-</p>
	<p>51380 bestehend aus: 2 x 51413, 51386, 51402 B 135,0, H 220,2, T 40,3 cm</p> <p>Gegen Aufpreis: Schubkasteneinteilung siehe Seite 73.</p>	<p>2122,-</p>	<p>2271,-</p>
	<p>52918 bestehend aus: 51831, 51405, 51414H B 195,0, H 202,6, T 40,3 cm</p> <p>Gegen Aufpreis: Schubkasteneinteilung siehe Seite 73.</p>	<p>2159,- (VZ)</p>	<p>2310,- (VZ)</p>

Vorschläge

(preisgleich auch spiegelbildlich möglich = Best.-Nr. mit G ergänzen z. B. 52482/G)

Bei Planungen berücksichtigen Sie bitte einen seitlichen Profilüberstand von je 2,0 cm

40,3 cm tiefe Schuhschränke mit Schuhkorb preisgleich auch als Schuhschränke mit Schuhrost möglich (s.Seite 4) = Bestellnummer mit „KR“ ergänzen.

	Best.-Nr. / Maße Beschreibung	PG 1	PG 2
	<p>55003</p> <p>bestehend aus: 75955, 51405, 51414H</p> <p>B 195,0, H 202,6, T 40,3 cm</p> <p>Gegen Aufpreis: Schubkasteneinteilung siehe Seite 73.</p>	2316,- (VZ)	2478,- (VZ)
	<p>55071</p> <p>bestehend aus: 2 x 51867, 1 x 88029, 1 x 51414H</p> <p>B 229,0, H 202,6, T 30,7 cm</p> <p>Gegen Aufpreis: 1 x 94368 LED-Beleuchtung Wandspiegel rund Ø105 Schubkasteneinteilung siehe Seite 73. Funkfernbedienung siehe Seite 74.</p>	2695,- (VZ)	2884,- (VZ)
	<p>52438</p> <p>bestehend aus: 2 x 51574, 52093, 51414</p> <p>B 195,0, H 220,2, T 30,7 cm</p> <p>Gegen Aufpreis: Schubkasteneinteilung siehe Seite 73.</p>	2698,- (VZ)	2887,- (VZ)
	<p>52439</p> <p>bestehend aus: 51414, 52233, 2 x 4483, 52104</p> <p>B 255,0, H 220,2, T 40,3 cm</p> <p>Gegen Aufpreis: Schubkasteneinteilung siehe Seite 73.</p>	3086,-	3302,-
	<p>52440 mit Element 4542 (Stauraum) 52441 mit Element 51389 (Schuhschrank/Stauraum) 52442 mit Element 51391 (Schuhschrank) 52443 mit Element 51393 (Garderobe)</p> <p>bestehend aus: 51578, 51402, 51442 + 4542 oder 51389 oder 51391 oder 51393</p> <p>B 225,0, H 223,2, T 40,6 cm</p> <p>Gegen Aufpreis: Schubkasteneinteilung siehe Seite 73.</p>	3142,- 3247,- 3362,- 3197,- (VZ)	3362,- 3474,- 3598,- 3420,- (VZ)

Vorschläge

(preisgleich auch spiegelbildlich möglich = Best.-Nr. mit G ergänzen z. B. 52482/G)

Bei Planungen berücksichtigen Sie bitte einen seitlichen Profilüberstand von je 2,0 cm

40,3 cm tiefe Schuhschränke mit Schuhkorb preisgleich auch als Schuhschränke mit Schuhrost möglich (s.Seite 4) = Bestellnummer mit „KR“ ergänzen.

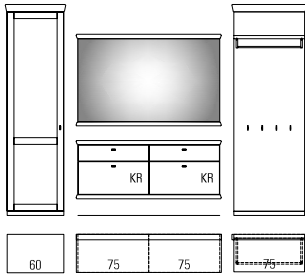
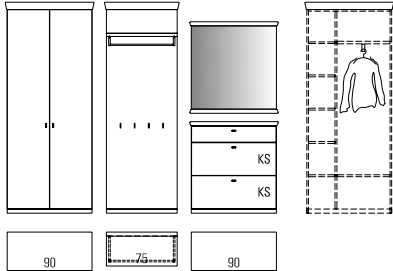
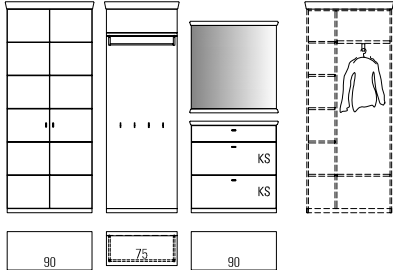
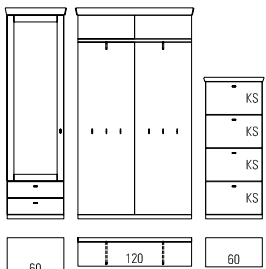
	Best.-Nr. / Maße Beschreibung	PG 1	PG 2
	<p>52490 mit Element 51195 (Stauraum) 52491 mit Element 51395 (Schuhschrank/Stauraum) 52492 mit Element 51397 (Schuhschrank) 52493 mit Element 51399 (Garderobe)</p> <p>bestehend aus: 51472, 51402, 51413 + 51195 oder 51395 oder 51397 oder 51399</p> <p>B 195,0, H 223,2, T 40,6 cm</p> <p>Gegen Aufpreis: Schubkasteneinteilung siehe Seite 73.</p>	<p>2963,- 3093,- 3254,- 3011,-</p>	<p>3170,- 3310,- 3482,- 3222,-</p>
	<p>52494 mit Element 51195 (Stauraum) 52495 mit Element 51395 (Schuhschrank/Stauraum) 51381 mit Element 51397 (Schuhschrank) 52496 mit Element 51399 (Garderobe)</p> <p>bestehend aus: 51387, 51403, 51414 + 51195 oder 51395 oder 51397 oder 51399</p> <p>B 255,0, H 223,2, T 40,6 cm</p> <p>Gegen Aufpreis: Schubkasteneinteilung siehe Seite 73.</p>	<p>3122,- 3236,- 3382,- 3168,- (VZ)</p>	<p>3341,- 3462,- 3619,- 3390,- (VZ)</p>
	<p>52444 mit Element 4542 (Stauraum) 52445 mit Element 51389 (Schuhschrank/Stauraum) 52446 mit Element 51391 (Schuhschrank) 52447 mit Element 51393 (Garderobe)</p> <p>bestehend aus: 51414, 51578, 51402 + 4542 oder 51389 oder 51391 oder 51393</p> <p>B 225,0, H 223,2, T 40,6 cm</p> <p>Gegen Aufpreis: Schubkasteneinteilung siehe Seite 73.</p>	<p>3406,- 3532,- 3658,- 3471,-</p>	<p>3644,- 3779,- 3914,- 3714,-</p>
	<p>mit Einlegeböden</p> <p>52448 mit Element 4375 (Stauraum) 52449 mit Element 51788 (Schuhschrank) 52450 mit Element 51790 (Garderobe)</p> <p>bestehend aus: 51050, 51403, 51442 + 4375 oder 51788 oder 51790</p> <hr/> <p>Schuhschrank mit Schuhrosten</p> <p>52451 mit Element 4375 (Stauraum) 52452 mit Element 51788 (Schuhschrank) 52453 mit Element 51790 (Garderobe)</p> <p>bestehend aus: 51597, 51403, 51442 + 4375 oder 51788 oder 51790</p> <p>B 240,0, H 223,2, T 40,6 cm</p> <p>Gegen Aufpreis: Schubkasteneinteilung siehe Seite 73.</p>	<p>3636,- 3837,- 3695,-</p>	<p>3891,- 4105,- 3953,-</p>
	<p>52451 mit Element 4375 (Stauraum) 52452 mit Element 51788 (Schuhschrank) 52453 mit Element 51790 (Garderobe)</p> <p>bestehend aus: 51597, 51403, 51442 + 4375 oder 51788 oder 51790</p> <p>B 240,0, H 223,2, T 40,6 cm</p> <p>Gegen Aufpreis: Schubkasteneinteilung siehe Seite 73.</p>	<p>3800,- 4005,- 3865,-</p>	<p>4065,- 4285,- 4135,-</p>

Vorschläge

(preisgleich auch spiegelbildlich möglich = Best.-Nr. mit G ergänzen z. B. 52482/G)

Bei Planungen berücksichtigen Sie bitte einen seitlichen Profilüberstand von je 2,0 cm

40,3 cm tiefe Schuhschränke mit Schuhkorb preisgleich auch als Schuhschränke mit Schuhrost möglich (s.Seite 4) = Bestellnummer mit „KR“ ergänzen.

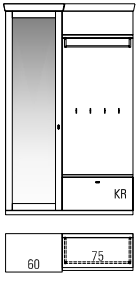
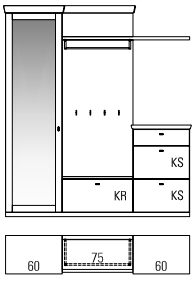
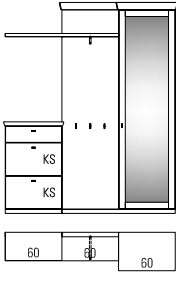
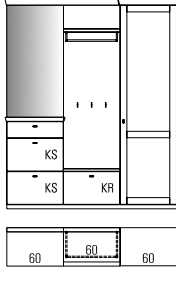
	Best.-Nr. / Maße Beschreibung	PG 1	PG 2
	<p>52497 mit Element 4541 (Stauraum) 51379 mit Element 51388 (Schuhschrank/Stauraum) 52498 mit Element 51390 (Schuhschrank) 52499 mit Element 51392 (Garderobe)</p> <p>bestehend aus: 52236, 51407, 51456 + 4541 oder 51388 oder 51390 oder 51392</p> <p>B 315,0, H 223,2, T 40,6 cm</p> <p>Gegen Aufpreis: Schubkasteneinteilung siehe Seite 73.</p>	<p>3947,- 4008,- 4169,- 4006,- (VZ)</p>	<p>4223,- 4288,- 4461,- 4286,- (VZ)</p>
	<p>52454</p> <p>bestehend aus: 52178, 51456, 51579, 51403</p> <p>B 285,0, H 223,2, T 40,6 cm</p> <p>Gegen Aufpreis: Schubkasteneinteilung siehe Seite 73.</p>	<p>3600,- (VZ)</p>	<p>3852,- (VZ)</p>
	<p>52458</p> <p>bestehend aus: 51802, 51456, 51579, 51403</p> <p>B 285,0, H 223,2, T 40,6 cm</p> <p>Gegen Aufpreis: Schubkasteneinteilung siehe Seite 73.</p>	<p>3783,- (VZ)</p>	<p>4048,- (VZ)</p>
	<p>52462 mit Element 4375 (Stauraum) 52463 mit Element 51788 (Schuhschrank) 52464 mit Element 51790 (Garderobe)</p> <p>bestehend aus: 2 x 51414, 51751 + 4375 oder 41788 oder 51790</p> <p>B 270,0 H 223,2, T 40,6 cm</p> <p>Gegen Aufpreis: Schubkasteneinteilung siehe Seite 73.</p>	<p>4066,- 4269,- 4129,-</p>	<p>4350,- 4567,- 4418,-</p>

Vorschläge

(preisgleich auch spiegelbildlich möglich = Best.-Nr. mit G ergänzen z. B. 52482/G)

Bei Planungen berücksichtigen Sie bitte einen seitlichen Profilüberstand von je 2,0 cm

40,3 cm tiefe Schuhschränke mit Schuhkorb preisgleich auch als Schuhschränke mit Schuhrost möglich (s.Seite 4) = Bestellnummer mit „KR“ ergänzen.

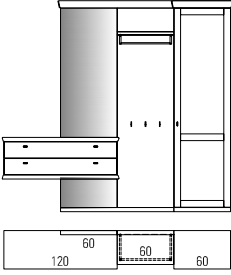
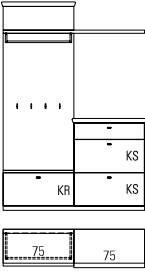
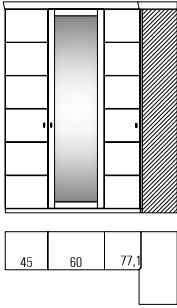
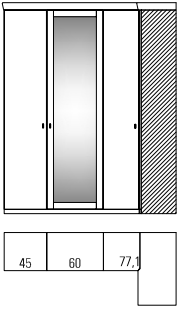
	Best.-Nr. / Maße Beschreibung	PG 1	PG 2
 <p>Stoffgruppe 1: Stoff WILLOW vegane Lederalternative PURE Stoffgruppe 2: Velours CLOUD Stoff OCEAN Stoff TREND Stoffgruppe 3: Leder HERMES</p>	<p>52466 mit Element 51782 (Stauraum) 52467 mit Element 51774 (Schuhschrank/Stauraum) 52468 mit Element 51778 (Schuhschrank) 52469 mit Element 51784 (Garderobe)</p> <p>bestehend aus: 51475, 52028 + 51782 oder 51774 oder 51778 oder 51784 B 135,0, H 223,2, T 40,6 cm</p> <p>Gegen Aufpreis: 1 x 90415 Sitzkissen Stoffgruppe 1 / B 75 cm 1 x 93651 Sitzkissen Stoffgruppe 2 / B 75 cm 1 x 93652 Sitzkissen Stoffgruppe 3 / B 75 cm</p>	<p>2418,- 2523,- 2654,- 2477,- (VZ)</p> <p>173,- 238,- 287,-</p>	<p>2586,- 2706,- 2841,- 2647,- (VZ)</p> <p>173,- 238,- 287,-</p>
 <p>Stoffgruppe 1: Stoff WILLOW vegane Lederalternative PURE Stoffgruppe 2: Velours CLOUD Stoff OCEAN Stoff TREND Stoffgruppe 3: Leder HERMES</p>	<p>52470 mit Element 51782 (Stauraum) 52471 mit Element 51774 (Schuhschrank/Stauraum) 52472 mit Element 51778 (Schuhschrank) 52473 mit Element 51784 (Garderobe)</p> <p>bestehend aus: 51475, 52032, 51577 + 51782 oder 51774 oder 51778 oder 51784 B 195,0, H 223,2, T 40,6 cm</p> <p>Gegen Aufpreis: 1 x 90415 Sitzkissen Stoffgruppe 1 / B 75 cm 1 x 93651 Sitzkissen Stoffgruppe 2 / B 75 cm 1 x 93652 Sitzkissen Stoffgruppe 3 / B 75 cm 1 x 8943 2er Set LED-Strahler Funkfernbedienung siehe Seite 74. Schubkasteneinteilung siehe Seite 73.</p>	<p>3312,- 3421,- 3546,- 3367,- (VZ)</p> <p>173,- 238,- 287,- 201,-</p>	<p>3544,- 3661,- 3794,- 3602,- (VZ)</p> <p>173,- 238,- 287,- 201,-</p>
	<p>52474 mit Element 51783 (Stauraum) 52475 mit Element 51775 (Schuhschrank/Stauraum) 52476 mit Element 51779 (Schuhschrank) 52477 mit Element 51785 (Garderobe)</p> <p>bestehend aus: 51574, 51417 + 51783 oder 51775 oder 51779 oder 51785 B 180,0, H 223,2, T 40,6 cm</p> <p>Gegen Aufpreis: 1 x 8943 2er Set LED-Strahler Funkfernbedienung siehe Seite 74. Schubkasteneinteilung siehe Seite 73.</p>	<p>2968,- 3087,- 3233,- 3026,-</p> <p>201,-</p>	<p>3175,- 3303,- 3460,- 3238,-</p> <p>201,-</p>
 <p>Stoffgruppe 1: Stoff WILLOW vegane Lederalternative PURE Stoffgruppe 2: Velours CLOUD Stoff OCEAN Stoff TREND Stoffgruppe 3: Leder HERMES</p>	<p>52478 mit Element 4542 (Stauraum) 52479 mit Element 51389 (Schuhschrank/Stauraum) 52480 mit Element 51391 (Schuhschrank) 52481 mit Element 51393 (Garderobe)</p> <p>bestehend aus: 51577, 52082, 51474, 52015 + 4542 oder 51389 oder 51391 oder 51393 B 180,0, H 223,2, T 40,6 cm</p> <p>Gegen Aufpreis: 1 x 90414 Sitzkissen Stoffgruppe 1 / B 60 cm 1 x 93649 Sitzkissen Stoffgruppe 2 / B 60 cm 1 x 93650 Sitzkissen Stoffgruppe 3 / B 60 cm Schubkasteneinteilung siehe Seite 73.</p>	<p>3434,- 3543,- 3657,- 3491,- (VZ)</p> <p>152,- 203,- 243,-</p>	<p>3675,- 3791,- 3913,- 3735,- (VZ)</p> <p>152,- 203,- 243,-</p>

Vorschläge

(preisgleich auch spiegelbildlich möglich = Best.-Nr. mit G ergänzen z. B. 52482/G)





Bei Planungen berücksichtigen Sie bitte einen seitlichen Profilüberstand von je 2,0 cm

40,3 cm tiefe Schuhschränke mit Schuhkorb preisgleich auch als Schuhschränke mit Schuhrost möglich (s.Seite 4) = Bestellnummer mit „KR“ ergänzen.

	Best.-Nr. / Maße Beschreibung	PG 1	PG 2
	<p>52482 mit Element 4542 (Stauraum) 52483 mit Element 51389 (Schuhschrank/Stauraum) 52484 mit Element 51391 (Schuhschrank) 52485 mit Element 51393 (Garderobe)</p> <p>bestehend aus: 52070, 51818, 51442 + 4542 oder 51389 oder 51391 oder 51393 B 240,0, H 223,2, T 40,6 cm</p> <p>Gegen Aufpreis: Schubkasteneinteilung siehe Seite 73.</p>	<p>3689,- 3815,- 3941,- 3752,-</p>	<p>3947,- 4082,- 4216,- 4014,-</p>
 <p>Stoffgruppe 1: Stoff WILLOW vegane Lederalternative PURE Stoffgruppe 2: Velours CLOUD Stoff OCEAN Stoff TREND Stoffgruppe 3: Leder HERMES</p>	<p>52465</p> <p>bestehend aus: 51578, 51475, 52034 B 150,0, H 220,2, T 40,3 cm</p> <p>Gegen Aufpreis: 1 x 90415 Sitzkissen Stoffgruppe 1 / B 75 cm 1 x 93651 Sitzkissen Stoffgruppe 2 / B 75 cm 1 x 93652 Sitzkissen Stoffgruppe 3 / B 75 cm 1 x 8943 2er Set LED-Strahler Funkfernbedienung siehe Seite 74. Schubkasteneinteilung siehe Seite 73.</p>	<p>2342,- (VZ)</p> <p>173,- 238,- 287,- 201,-</p>	<p>2506,- (VZ)</p> <p>173,- 238,- 287,- 201,-</p>
	<p>52486 mit Stauraumeckschrank 51798 52487 mit Garderobeneckschrank 51800</p> <p>bestehend aus: 4537, 51779 + 51798 oder 51800 B 182,1 x 77,1, H 223,2, T 40,6 cm</p> <p>Gegen Aufpreis: 1 x 90849 Tuchhalter 1 x 90850 Innenausstattung Schuhschrank</p>	<p>4677,- 4617,-</p> <p>63,- 394,-</p>	<p>5004,- 4939,-</p> <p>63,- 394,-</p>
	<p>52488 mit Stauraumeckschrank 52179 52489 mit Garderobeneckschrank 52180</p> <p>bestehend aus: 52160, 51779 + 52179 oder 52180 B 182,1 x 77,1, H 223,2, T 40,6 cm</p> <p>Gegen Aufpreis: 1 x 90849 Tuchhalter 1 x 90850 Innenausstattung Schuhschrank</p>	<p>4355,- 4297,-</p> <p>63,- 394,-</p>	<p>4663,- 4600,-</p> <p>63,- 394,-</p>


Wangen, Tiefe 25,4 cm

Wangen, Tiefe 35,0 cm


Best.-Nr. / Maße Beschreibung		PG 1	PG 2	Best.-Nr. / Maße Beschreibung		PG 1	PG 2
	7150 H 215,7 cm 6 R	135,-	142,-		7153 H 215,7 cm 6 R	156,-	163,-
	7151 H 250,0 cm 7 R	147,-	154,-		7154 H 250,0 cm 7 R	175,-	184,-
	7391 H 260,0 cm	177,-	194,-		7392 H 260,0 cm	226,-	233,-
	7303 H min. 30,0 bis max. 190,0 cm	9,-	9,-		7304 H min. 30,0 bis max. 190,0 cm	9,-	9,-
	(Preis pro angefangene 10,0 cm, inkl. Kopfkante)				(Preis pro angefangene 10,0 cm, inkl. Kopfkante)		
	66022 H bis max. 427,7 cm (Wunschmaß bitte angeben. Überlange Wangen werden grundsätzlich auf der Höhe 215,7 cm geteilt.)	313,-	327,-		66023 H bis max. 427,7 cm (Wunschmaß bitte angeben. Überlange Wangen werden grundsätzlich auf der Höhe 215,7 cm geteilt.)	364,-	376,-
	– Bohrungen im Modellraster. – Außen- und Mittelwangen werden kommissionsorientiert gebohrt. – Bauseitige Wandbefestigung zwingend erforderlich.				– Bohrungen im Modellraster. – Außen- und Mittelwangen werden kommissionsorientiert gebohrt. – Bauseitige Wandbefestigung zwingend erforderlich.		
	St. 2,9 cm				St. 2,9 cm		
	Gegen Aufpreis:				Gegen Aufpreis:		
	1 x 7299 Höhenkürzung für 7150, 7151, 7391	21,-	21,-		1 x 7299 Höhenkürzung für 7153, 7154, 7392	21,-	21,-
	1 x 93563 Kopfkante Wangen bis 190,0 cm inkl. Kopfkante (ohne Aufpreis)	37,-	40,-		1 x 93563 Kopfkante Wangen bis 190,0 cm inkl. Kopfkante (ohne Aufpreis)	37,-	40,-
	77125 H 215,7 cm 6 R	175,-	191,-		77129 H 215,7 cm 6 R	212,-	231,-
	77126 H 250,0 cm 7 R	203,-	219,-		77130 H 250,0 cm 7 R	245,-	266,-
	77127 H 260,0 cm	238,-	257,-		77131 H 260,0 cm	280,-	296,-
	77128 H min. 30,0 bis max. 190,0 cm	12,-	12,-		77132 H min. 30,0 bis max. 190,0 cm	12,-	19,-
	(Preis pro angefangene 10,0 cm, inkl. Kopfkante)				(Preis pro angefangene 10,0 cm, inkl. Kopfkante)		
	77217 H bis max. 427,7 cm (Wunschmaß bitte angeben. Überlange Wangen werden grundsätzlich auf der Höhe 215,7 cm geteilt.)	376,-	401,-		77218 H bis max. 427,7 cm (Wunschmaß bitte angeben. Überlange Wangen werden grundsätzlich auf der Höhe 215,7 cm geteilt.)	436,-	464,-
	– Bohrungen im Modellraster. – Außen- und Mittelwangen werden kommissionsorientiert gebohrt. – Bauseitige Wandbefestigung zwingend erforderlich.				– Bohrungen im Modellraster. – Außen- und Mittelwangen werden kommissionsorientiert gebohrt. – Bauseitige Wandbefestigung zwingend erforderlich.		
	St. 4,5 cm				St. 4,5 cm		
	Gegen Aufpreis:				Gegen Aufpreis:		
	1 x 7299 Höhenkürzung für 77125, 77126, 77127	21,-	21,-		1 x 7299 Höhenkürzung für 77129, 77130, 77131	21,-	21,-
	1 x 93771 Kopfkante Wangen bis 190,0 cm inkl. Kopfkante (ohne Aufpreis)	42,-	47,-		1 x 93771 Kopfkante Wangen bis 190,0 cm inkl. Kopfkante (ohne Aufpreis)	42,-	47,-

KORSIKA - DIELEN


Wangen-Zwischenbauböden, für T 25,4 cm

Best.-Nr. / Maße Beschreibung	PG 1	PG 2
 1106 B 27,1 cm	40,-	42,-
7156 B 30,0 cm	42,-	47,-
25710 B 37,5 cm	49,-	52,-
7157 B 45,0 cm	54,-	56,-
7161 B 60,0 cm	61,-	63,-
7158 B 75,0 cm	68,-	70,-
7159 B 90,0 cm	79,-	89,-
7160 B 120,0 cm	103,-	105,-
7162 B mind. 120,0, max. 200,0 cm (Preis pro angefangene 10,0 cm)	9,-	10,-
St. 2,6, T 24,3 cm (inkl. 1,5 cm Bodenrücksprung)		
<ul style="list-style-type: none"> - Ab B 100,0 cm sind die Böden aus Tischlerplatte. - Ab B 130,0 cm ist eine Wandbefestigung erforderlich. Wandbefestigungsbeschlag für Festmauerwerk ist im Lieferumfang enthalten. 		


Wangen-Zwischenbauböden, für T 35,0 cm

Best.-Nr. / Maße Beschreibung	PG 1	PG 2
 7166 B 27,1 cm	47,-	49,-
7167 B 30,0 cm	49,-	52,-
2600 B 37,5 cm	56,-	58,-
4439 B 45,0 cm	61,-	63,-
4440 B 60,0 cm	68,-	77,-
4441 B 75,0 cm	82,-	89,-
4442 B 90,0 cm	93,-	98,-
7171 B 120,0 cm	105,-	110,-
51087 B mind. 120,0, max. 200,0 cm (Preis pro angefangene 10,0 cm)	12,-	12,-
St. 2,6, T 33,9 cm (inkl. 1,5 cm Bodenrücksprung)		
<ul style="list-style-type: none"> - Ab B 100,0 cm sind die Böden aus Tischlerplatte. - Ab B 130,0 cm ist eine Wandbefestigung erforderlich. Wandbefestigungsbeschlag für Festmauerwerk ist im Lieferumfang enthalten. 		


Wangen-Sockelböden, für T 25,4 cm

Best.-Nr. / Maße Beschreibung	PG 1	PG 2
 1107 B 27,1 cm	54,-	57,-
7163 B 30,0 cm	54,-	57,-
75207 B 37,5 cm	58,-	61,-
7164 B 45,0 cm	61,-	63,-
7296 B 60,0 cm	68,-	70,-
7165 B 75,0 cm	79,-	89,-
7375 B 90,0 cm	91,-	96,-
St. inkl. Sockelleiste 4,5, T 33,9 cm (inkl. 1,5 cm Bodenrücksprung)		


Wangen-Sockelböden, für T 35,0 cm

Best.-Nr. / Maße Beschreibung	PG 1	PG 2
 Sockelböden		
7174 B 27,1 cm	58,-	61,-
7175 B 30,0 cm	58,-	61,-
2601 B 37,5 cm	63,-	65,-
4443 B 45,0 cm	68,-	77,-
4444 B 60,0 cm	82,-	89,-
4445 B 75,0 cm	93,-	98,-
4446 B 90,0 cm	103,-	107,-
St. inkl. Sockelleiste 4,5, T 33,9 cm (inkl. 1,5 cm Bodenrücksprung)		


Abdeckblätter, für T 25,4 cm

Best.-Nr. / Maße Beschreibung	PG 1	PG 2
 75346	21,-	22,-
H 4,5, T 27,4 cm (durchgehend bis 240,0 cm) (Preis pro angefangene 10,0 cm)		


Abdeckblätter, für T 35,0 cm

Best.-Nr. / Maße Beschreibung	PG 1	PG 2
 4437	21,-	23,-
H 4,5, T 37,0 cm (durchgehend bis 240,0 cm) (Preis pro angefangene 10,0 cm)		


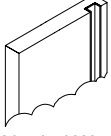
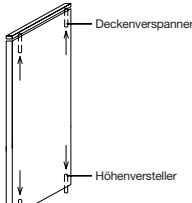
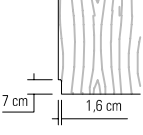

Kranzplatte, für T 25,4 cm

Best.-Nr. / Maße Beschreibung	PG 1	PG 2
 75347	21,-	23,-
für Wangen ab 6 R H 7,5, T 27,4 cm (durchgehend bis 240,0 cm) (Preis pro angefangene 10,0 cm)		

Kranzplatte, für T 35,0 cm

Best.-Nr. / Maße Beschreibung	PG 1	PG 2
 4438	23,-	26,-
für Wangen ab 6 R H 7,5, T 37,0 cm (durchgehend bis 240,0 cm) (Preis pro angefangene 10,0 cm)		

Zubehör für Wangen und Wangen-Zwischenbauböden

Best.-Nr. / Maße Beschreibung	PG 1	PG 2	Best.-Nr. / Maße Beschreibung	PG 1	PG 2
 <p>4477 durchgehende Lochreihe Abstand der Bohrungen je 3,2 cm (Aufpreis pro Wange)</p>	26,-	26,-	 <p>90080 Kabelkanal für Wangen inkl. Dichtungsbürste, pro Wange nur 1 x Kabelkanal möglich, Einbauposition (links oder rechts) angeben (Aufpreis pro Wange, bei Bestellung von Wangenboden- beleuchtung enthalten)</p>	96,-	96,-
 <p>7284 Deckenverspanner inkl. Höhenkürzung (für raumhohe Wangen) 7285 Höhenversteller zum Ausrichten bzw. Spannen von raumhohen Wangen (bitte lichte Raumhöhe angeben) Verstellbereich je 0 - 2,5 cm</p> <p>Nur bei Wangen Stärke 2,9 und 4,5 cm möglich</p>	49,- 37,-	49,- 37,-	 <p>94596 Sockel-Ausklindung H 7,0, T 1,6 cm (feste Maßvorgabe) (Aufpreis pro Wange) In Verbindung mit Rückwand für Regal-/Zwischenbau nicht möglich Korpuselemente können nicht ausgeklint werden</p>	18,-	18,-
<h3>Schubkasteneinsätze 1 R, für Tiefe 35,0 cm</h3>					
 <p>7209 B 27,1 cm 7210 B 30,0 cm 4469 B 45,0 cm 4470 B 60,0 cm 4471 B 75,0 cm</p> <p>2 Schubkästen H 32,6, T 34,4 cm – Oben und unten Zwischenbau- boden T 35,0 cm erforderlich.</p>	221,- 224,- 261,- 291,- 326,-	237,- 239,- 279,- 312,- 349,-			

Rückwände 6 R, Höhe 215,7 cm, St. 1,6 cm (für den Regal/Korpus-Zwischenbau)

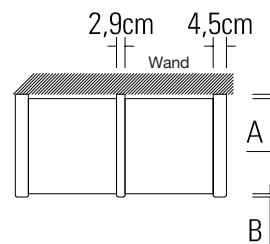
 <p>7206 B 27,1 cm 7207 B 30,0 cm 7208 B 45,0 cm 25852 B 60,0 cm 25853 B 75,0 cm 7305 Maßanfertigung Preis/m² Mindestpreis</p> <p>Rückwände 3 bis 6 Raster preisgleich - unter 3 Raster und über 6 Raster Rückwand pro m² berechnen.</p> <p>Rückwände werden je nach Größe ggf. geteilt, max. Breite an einem Stück 90,0 cm</p>	103,- 107,- 142,- 175,- 210,- 201,- 58,-	105,- 110,- 147,- 184,- 224,- 201,- 58,-
--	--	--

Maßdetails

Grundriss





A = 1,5 cm von Hinterkante Boden bis Hinterkante Wange.
B = 1,1 cm von Vorderkante Boden bis Vorderkante Wange.

Die angegebenen Bodenmaße enthalten den Rücksprung von
1,5 cm zur Hinterkante der Wange.




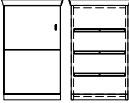
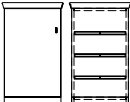
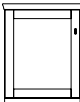
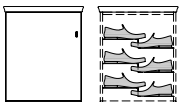
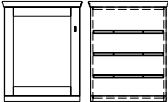

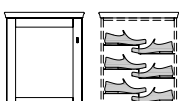
Garderobenbank 1 R, Höhe 42,3 cm

(Abdeckblätter bis 240,0 cm durchgehend)

Best.-Nr. / Maße Beschreibung	PG 1	PG 2	Best.-Nr. / Maße Beschreibung	PG 1	PG 2
 <p>51474 B 60,0 cm 51475 B 75,0 cm 51476 B 90,0 cm</p> <p>1 Klappe inkl. 1 Schuhrost, inkl. 1 Schutzmatte T 39,1 cm</p> <p>max. Schuhlänge bei Schuhrosten 34,0 cm</p> <p>Gegen Aufpreis: Sitzkissen siehe Seite 25.</p>	539,- 618,- 700,-	576,- 665,- 751,-	 <p>51482 B 105,0 (45/60) cm 51483 B 120,0 (60/60) cm 33798 B 135,0 (75/60) cm</p> <p>2 Schubkästen T 39,1 cm</p> <p>Gegen Aufpreis: Sitzkissen siehe Seite 25.</p>	886,- 967,- 1049,-	948,- 1035,- 1122,-
 <p>28251 B 105,0 (45/60) cm 51477 B 120,0 (60/60) cm 28252 B 135,0 (75/60) cm</p> <p>1 Klappe inkl. 2 Schuhroste, inkl. 2 Schutzmatzen T 39,1 cm</p> <p>max. Schuhlänge bei Schuhrosten 34,0 cm</p> <p>Gegen Aufpreis: Sitzkissen siehe Seite 25.</p>	845,- 926,- 1005,-	903,- 991,- 1075,-	<p>Sitzkissen</p> <p>für B 45,0 cm</p> <p>90413 Stoffgruppe 1 128,- 128,- 93647 Stoffgruppe 2 170,- 170,- 93648 Stoffgruppe 3 201,- 201,-</p> <p>für B 60,0 cm</p> <p>90414 Stoffgruppe 1 152,- 152,- 93649 Stoffgruppe 2 203,- 203,- 93650 Stoffgruppe 3 243,- 243,-</p> <p>für B 75,0 cm</p> <p>90415 Stoffgruppe 1 173,- 173,- 93651 Stoffgruppe 2 238,- 238,- 93652 Stoffgruppe 3 287,- 287,-</p> <p>für B 90,0 cm</p> <p>90416 Stoffgruppe 1 196,- 196,- 93653 Stoffgruppe 2 271,- 271,- 93654 Stoffgruppe 3 327,- 327,-</p> <p>für B 105,0 cm</p> <p>90417 Stoffgruppe 1 219,- 219,- 93655 Stoffgruppe 2 306,- 306,- 93656 Stoffgruppe 3 371,- 371,-</p> <p>für B 120,0 cm</p> <p>90418 Stoffgruppe 1 240,- 240,- 93657 Stoffgruppe 2 338,- 338,- 93658 Stoffgruppe 3 411,- 411,-</p> <p>für B 135,0 cm</p> <p>92311 Stoffgruppe 1 264,- 264,- 93659 Stoffgruppe 2 373,- 373,- 93660 Stoffgruppe 3 455,- 455,-</p> <p>für B 150,0 cm</p> <p>90419 Stoffgruppe 1 287,- 287,- 93661 Stoffgruppe 2 406,- 406,- 93662 Stoffgruppe 3 495,- 495,-</p> <p>Sitzkissen H 5,0, T 35,4 cm</p> <p>Stoffgruppe 1: Stoff WILLOW vegane Lederalternative PURE</p> <p>Stoffgruppe 2: Velours CLOUD Stoff OCEAN Stoff TREND</p> <p>Stoffgruppe 3: Leder HERMES</p>	128,- 170,- 201,- 152,- 203,- 243,- 173,- 238,- 287,- 196,- 271,- 327,- 219,- 306,- 371,- 240,- 338,- 411,- 264,- 373,- 455,- 287,- 406,- 495,-	128,- 170,- 201,- 152,- 203,- 243,- 173,- 238,- 287,- 196,- 271,- 327,- 219,- 306,- 371,- 240,- 338,- 411,- 264,- 373,- 455,- 287,- 406,- 495,-
 <p>51478 B 45,0 cm 51479 B 60,0 cm 51480 B 75,0 cm 51481 B 90,0 cm</p> <p>2 Schubkästen T 39,1 cm</p> <p>Gegen Aufpreis: Sitzkissen siehe Seite 25.</p>	485,- 562,- 641,- 727,-	519,- 601,- 686,- 778,-			

Korpuselemente 2 R, Höhe 79,4 cm

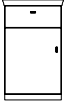



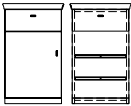

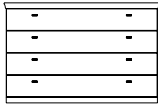

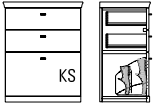

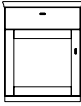

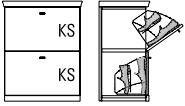

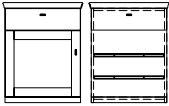

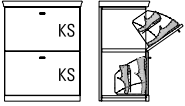

(Breite plus 2,0 cm Abdeckblattüberstand je Seite, Abdeckblätter bis 240,0 cm durchgehend)

	Best.-Nr. / Maße Beschreibung	PG 1	PG 2		Best.-Nr. / Maße Beschreibung	PG 1	PG 2
 Abb. L	52107 L B 37,5 cm 52108 R B 37,5 cm 52109 L B 45,0 cm 52110 R B 45,0 cm 32444 L B 60,0 cm 32445 R B 60,0 cm Korpuselement 1 Tür, 1 Einlegeboden T 30,7 cm	488,-	523,-	 Abb. L	51500 L B 45,0 cm 51501 R B 45,0 cm 27051 L B 60,0 cm 27052 R B 60,0 cm Schuhschrank 1 Tür, 3 Schuhroste, 1 Schutzmatte T 40,3 cm max. Schuhlänge bei Schuhrosten 34,0 cm	642,-	688,-
	52111 L B 37,5 cm 52112 R B 37,5 cm 52113 L B 45,0 cm 52114 R B 45,0 cm 30176 L B 60,0 cm 30177 R B 60,0 cm wie vor T 40,3 cm	488,-	523,-				
 Abb. L	52115 L B 45,0 cm 52116 R B 45,0 cm 32923 L B 60,0 cm 32924 R B 60,0 cm Schuhschrank 1 Tür, 3 Schuhroste, 1 Schutzmatte T 40,3 cm max. Schuhlänge bei Schuhrosten 34,0 cm	621,-	667,-	 Abb. L	51490 L B 60,0 cm 51491 R B 60,0 cm Korpuselement 1 Tür mit Holzfüllung, 1 Einlegeboden T 30,7 cm	700,-	754,-
		621,-	667,-		4491 L B 60,0 cm 4492 R B 60,0 cm wie vor T 40,3 cm	700,-	754,-
 Abb. L	89529 L B 60,0 cm 89530 R B 60,0 cm Schuhschrank 1 Tür, 3 Z-Böden T 21,1 cm max. vordere Schuhhöhe 5,5 cm max. Schuhbreite 13,5 cm	664,-	711,-	 Abb. L	51502 L B 60,0 cm 51503 R B 60,0 cm Schuhschrank 1 Tür mit Holzfüllung, 3 Schuhroste, 1 Schutzmatte T 40,3 cm max. Schuhlänge bei Schuhrosten 34,0 cm	828,-	886,-
 Abb. L	51484 L B 37,5 cm 51485 R B 37,5 cm 51486 L B 45,0 cm 51487 R B 45,0 cm 27049 L B 60,0 cm 27050 R B 60,0 cm Korpuselement 1 Tür, 1 Einlegeboden T 30,7 cm	509,-	541,-	 Abb. L	89583 L B 60,0 cm 89584 R B 60,0 cm Schuhschrank 1 Tür mit Holzfüllung, 3 Z-Böden T 21,1 cm max. vordere Schuhhöhe 5,5 cm max. Schuhbreite 13,5 cm	787,-	842,-
	51488 L B 37,5 cm 51489 R B 37,5 cm 4556 L B 45,0 cm 4557 R B 45,0 cm 28970 L B 60,0 cm 28971 R B 60,0 cm wie vor T 40,3 cm	509,-	541,-				

Korpuselemente 2 R, Höhe 79,4 cm

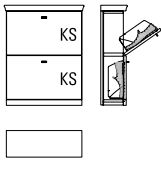
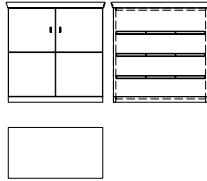
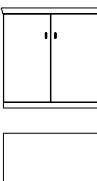
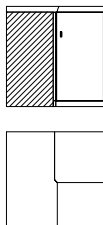
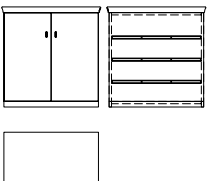
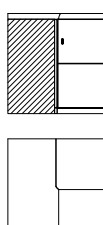
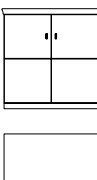
(Breite plus 2,0 cm Abdeckblattüberstand je Seite, Abdeckblätter bis 240,0 cm durchgehend)

40,3 cm tiefe Schuhschränke mit Schuhkorb preisgleich auch als Schuhschränke mit Schuhrost möglich (s.Seite 4) = Bestellnummer mit „KR“ ergänzen.

	Best.-Nr. / Maße Beschreibung	PG 1	PG 2		Best.-Nr. / Maße Beschreibung	PG 1	PG 2
  Abb. L	51492 L B 45,0 cm 51493 R B 45,0 cm 32726 L B 60,0 cm 32727 R B 60,0 cm Korpuselement 1 Schubkasten, 1 Tür, 1 Einlegeboden T 30,7 cm	572,- 572,- 639,- 639,-	612,- 612,- 684,- 684,-	 	51508 B 45,0 cm 51509 B 60,0 cm 51510 B 75,0 cm 51511 B 90,0 cm Schubkastenelement 4 Schubkästen T 30,7 cm	672,- 756,- 838,- 924,-	719,- 809,- 897,- 989,-
	51494 L B 45,0 cm 51495 R B 45,0 cm 30200 L B 60,0 cm 30201 R B 60,0 cm wie vor T 40,3 cm	592,- 592,- 660,- 660,-	634,- 634,- 706,- 706,-	4555 B 45,0 cm 4490 B 60,0 cm 4352 B 75,0 cm 4353 B 90,0 cm wie vor T 40,3 cm	755,- 839,- 921,- 1007,-	808,- 898,- 985,- 1077,-	
  Abb. L	51504 L B 45,0 cm 51505 R B 45,0 cm 32927 L B 60,0 cm 32928 R B 60,0 cm Schuhschrank 1 Schubkasten, 1 Tür, 2 Schuhroste, 1 Schutzmatte T 40,3 cm max. Schuhlänge bei Schuhrosten 34,0 cm	660,- 660,- 735,- 735,-	706,- 706,- 786,- 786,-	 	28261 B 105,0 cm 51512 B 120,0 cm 28262 B 135,0 cm Schubkastenelement 4 Schubkästen T 30,7 cm	1074,- 1137,- 1202,-	1149,- 1216,- 1286,-
	51496 L B 60,0 cm 51497 R B 60,0 cm Korpuselement 1 Schubkasten, 1 Tür mit Holzfüllung, 1 Einlegeboden T 30,7 cm	765,- 765,-	819,- 819,-	 	51131 B 105,0 cm 4379 B 120,0 cm 29102 B 135,0 cm wie vor T 40,3 cm	1074,- 1137,- 1202,-	1149,- 1216,- 1286,-
  Abb. L	51498 L B 60,0 cm 51499 R B 60,0 cm wie vor T 40,3 cm	786,- 786,-	841,- 841,-	Detailansicht mit Maßen siehe Seite 76.	51382 B 60,0 cm 51383 B 75,0 cm 51384 B 90,0 cm Schuhschrank 2 Schubkästen, 1 Schuhklappe inkl. 2 reihigem Schuhkorb 1 R T 30,7 cm	754,- 859,- 971,-	807,- 919,- 1039,-
	51506 L B 60,0 cm 51507 R B 60,0 cm Schuhschrank 1 Schubkasten, 1 Tür mit Holzfüllung, 2 Schuhroste, 1 Schutzmatte T 40,3 cm max. Schuhlänge bei Schuhrosten 34,0 cm	863,- 863,-	923,- 923,-	 	51385 B 60,0 cm 51386 B 75,0 cm 51387 B 90,0 cm wie vor T 40,3 cm	795,- 900,- 1012,-	851,- 963,- 1083,-
  Abb. L	51523 B 60,0 cm 51524 B 75,0 cm 51525 B 90,0 cm Schuhschrank 2 Schuhklappen inkl. 2 reihigem Schuhkorb 1 R T 30,7 cm	863,- 863,-	923,- 923,-	 	51526 B 60,0 cm 51527 B 75,0 cm 51528 B 90,0 cm wie vor T 40,3 cm	765,- 896,- 1031,-	821,- 959,- 1101,-
	51526 B 60,0 cm 51527 B 75,0 cm 51528 B 90,0 cm wie vor T 40,3 cm	765,- 896,- 1031,-	821,- 959,- 1101,-	Detailansicht mit Maßen siehe Seite 76.			



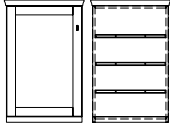

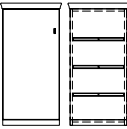

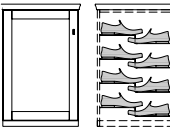

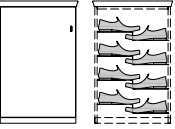

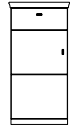



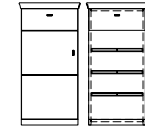

Korpuselemente 2 R, Höhe 79,4 cm

(Breite plus 2,0 cm Abdeckblattüberstand je Seite, Abdeckblätter bis 240,0 cm durchgehend)

Best.-Nr. / Maße Beschreibung	PG 1	PG 2	Best.-Nr. / Maße Beschreibung	PG 1	PG 2
 <p>89555 B 60,0 cm 89556 B 75,0 cm 89557 B 90,0 cm 89558 B 120,0 cm</p> <p>Schuhschrank 2 Schuhklappen inkl. 1 reihigem Schuhkorb 1R T 21,1 cm</p> <p>Detailansicht mit Maßen siehe Seite 76.</p>	695,-	744,-	 <p>51532 B 75,0 cm 51533 B 90,0 cm</p> <p>Schuhschrank 2 Türen, 3 Schuhroste, 1 Schutzmatte T 40,3 cm max. Schuhlänge bei Schuhrosten 34,0 cm</p>	877,- 975,-	938,- 1040,-
 <p>52117 B 75,0 cm 52118 B 90,0 cm</p> <p>Korpuselement 2 Türen, 1 Einlegeboden T 30,7 cm</p>	693,- 765,-	742,- 821,-	 <p>52123 Schenkel 77,1 x 77,1 cm 2 Türen, 1 Einlegeboden T 40,3 cm - Weiterbau nur in gleicher Tiefe möglich.</p>	1276,-	1365,-
<p>52119 B 75,0 cm 52120 B 90,0 cm</p> <p>wie vor T 40,3 cm</p>	693,- 765,-	742,- 821,-			
 <p>52121 B 75,0 cm 52122 B 90,0 cm</p> <p>Schuhschrank 2 Türen, 3 Schuhroste, 1 Schutzmatte T 40,3 cm max. Schuhlänge bei Schuhrosten 34,0 cm</p>	845,- 928,-	903,- 996,-	 <p>51534 Schenkel 77,1 x 77,1 cm 2 Türen, 1 Einlegeboden T 40,3 cm - Weiterbau nur in gleicher Tiefe möglich.</p>	1323,-	1414,-
 <p>51529 B 75,0 cm 51530 B 90,0 cm</p> <p>Korpuselement 2 Türen, 1 Einlegeboden T 30,7 cm</p>	735,- 807,-	786,- 868,-			
<p>51531 B 75,0 cm 51048 B 90,0 cm</p> <p>wie vor T 40,3 cm</p>	735,- 807,-	786,- 868,-			

Korpuselemente 2,5 R, Höhe 97,0 cm

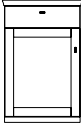

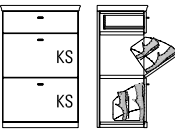

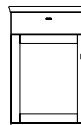


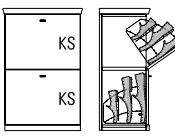



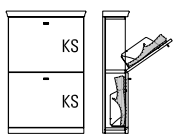

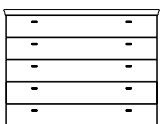

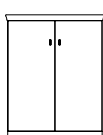

(Breite plus 2,0 cm Abdeckblattüberstand je Seite, Abdeckblätter bis 240,0 cm durchgehend)

	Best.-Nr. / Maße Beschreibung	PG 1	PG 2		Best.-Nr. / Maße Beschreibung	PG 1	PG 2
  Abb. L	51535 L B 37,5 cm 51536 R B 37,5 cm 51537 L B 45,0 cm 51538 R B 45,0 cm 32462 L B 60,0 cm 32463 R B 60,0 cm Korpuselement 1 Tür, 2 Einlegeböden T 30,7 cm	532,- 532,- 562,- 630,- 630,-	572,- 572,- 602,- 602,- 674,- 674,-	  Abb. L	51553 L B 60,0 cm 51554 R B 60,0 cm Schuhschrank 1 Tür, 3 Schuhroste, 1 Schutzmatte T 40,3 cm max. Schuhlänge bei Schuhrosten 34,0 cm	854,- 854,-	915,- 915,-
	51539 L B 37,5 cm 51540 R B 37,5 cm 51541 L B 45,0 cm 51542 R B 45,0 cm 30242 L B 60,0 cm 30243 R B 60,0 cm wie vor T 40,3 cm	532,- 532,- 562,- 562,- 630,- 630,-	572,- 572,- 602,- 602,- 674,- 674,-				
  Abb. L	51551 L B 45,0 cm 51552 R B 45,0 cm 32933 L B 60,0 cm 32934 R B 60,0 cm Schuhschrank 1 Tür, 3 Schuhroste, 1 Schutzmatte T 40,3 cm max. Schuhlänge bei Schuhrosten 34,0 cm	646,- 646,- 728,- 728,-	695,- 695,- 777,- 777,-	  Abb. L	89585 L B 60,0 cm 89586 R B 60,0 cm Schuhschrank 1 Tür mit Holzfüllung, 4 Z-Böden T 21,1 cm max. vordere Schuhhöhe 5,5 cm max. Schuhbreite 13,5 cm	871,- 871,-	932,- 932,-
	89531 L B 60,0 cm 89532 R B 60,0 cm Schuhschrank 1 Tür, 4 Z-Böden T 21,1 cm max. vordere Schuhhöhe 5,5 cm max. Schuhbreite 13,5 cm	738,- 738,-	789,- 789,-				
  Abb. L	89531 L B 60,0 cm 89532 R B 60,0 cm Schuhschrank 1 Tür, 4 Z-Böden T 21,1 cm max. vordere Schuhhöhe 5,5 cm max. Schuhbreite 13,5 cm	738,- 738,-	789,- 789,-	  Abb. L	51547 L B 45,0 cm 51548 R B 45,0 cm 27053 L B 60,0 cm 27054 R B 60,0 cm Korpuselement 1 Schubkasten, 1 Tür, 1 Einlegeboden T 30,7 cm	635,- 635,- 709,- 709,-	679,- 679,- 759,- 759,-
	4558 L B 45,0 cm 4559 R B 45,0 cm 28974 L B 60,0 cm 28975 R B 60,0 cm wie vor T 40,3 cm	730,- 730,-	730,- 730,-				
  Abb. L	51543 L B 60,0 cm 51544 R B 60,0 cm Korpuselement 1 Tür mit Holzfüllung, 2 Einlegeböden T 30,7 cm	761,- 761,-	817,- 817,-	  Abb. L	51555 L B 45,0 cm 51556 R B 45,0 cm 27055 L B 60,0 cm 27056 R B 60,0 cm Schuhschrank 1 Schubkasten, 1 Tür, 3 Schuhroste, 1 Schutzmatte T 40,3 cm max. Schuhlänge bei Schuhrosten 34,0 cm	765,- 765,- 854,- 854,-	819,- 819,- 913,- 913,-
	51545 L B 60,0 cm 51546 R B 60,0 cm wie vor T 40,3 cm	761,- 761,-	817,- 817,-				

Korpuselemente 2,5 R, Höhe 97,0 cm

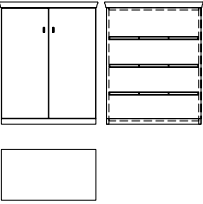
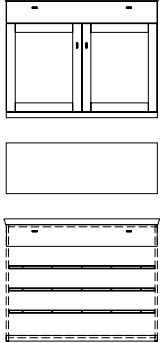
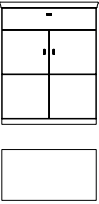
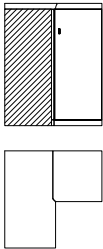
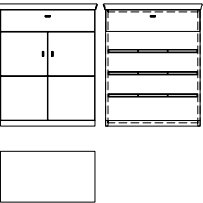

(Breite plus 2,0 cm Abdeckblattüberstand je Seite, Abdeckblätter bis 240,0 cm durchgehend)

40,3 cm tiefe Schuhschränke mit Schuhkorb preisgleich
auch als Schuhschränke mit Schuhrost möglich (s. Seite 4)
= Bestellnummer mit „KR“ ergänzen.

	Best.-Nr. / Maße Beschreibung	PG 1	PG 2		Best.-Nr. / Maße Beschreibung	PG 1	PG 2
  Abb. L	51549 L B 60,0 cm 51550 R B 60,0 cm Korpuselement 1 Schubkasten, 1 Tür mit Holzfüllung, 1 Einlegeboden T 30,7 cm	821,- 821,-	879,- 879,-	 	51574 B 60,0 cm 51575 B 75,0 cm 51576 B 90,0 cm Schuhschrank 1 Schubkasten, 2 Schuhklappen inkl. 2 reihigem Schuhkorb 1 R T 30,7 cm	896,- 1027,- 1162,-	959,- 1098,- 1243,-
	4496 L B 60,0 cm 4497 R B 60,0 cm wie vor T 40,3 cm	842,- 842,-	901,- 901,-	Detailansicht mit Maßen siehe Seite 76.	51577 B 60,0 cm 51578 B 75,0 cm 51579 B 90,0 cm wie vor T 40,3 cm	917,- 1047,- 1183,-	981,- 1121,- 1265,-
   Abb. L	51557 L B 60,0 cm 51558 R B 60,0 cm Schuhschrank 1 Schubkasten, 1 Tür mit Holzfüllung, 3 Schuhroste, 1 Schutzmatte T 40,3 cm max. Schuhlänge bei Schuhrosten 34,0 cm	963,- 963,-	1031,- 1031,-	 	51580 B 60,0 cm 51581 B 75,0 cm 51582 B 90,0 cm Schuhschrank 2 Schuhklappen inkl. 2 reihigem Schuhkorb 1,25 R T 30,7 cm	812,- 935,- 1066,-	870,- 998,- 1141,-
				Detailansicht mit Maßen siehe Seite 76.	51583 B 60,0 cm 51584 B 75,0 cm 51585 B 90,0 cm Schuhschrank 2 Schuhklappen inkl. 3 reihigem Schuhkorb 1,25 R T 40,3 cm	961,- 1089,- 1218,-	1031,- 1164,- 1302,-
 	51559 B 45,0 cm 51560 B 60,0 cm 51561 B 75,0 cm 51562 B 90,0 cm Schubkastenelement 5 Schubkästen T 30,7 cm	773,- 855,- 943,- 1032,-	827,- 914,- 1009,- 1104,-	 	89559 B 60,0 cm 89560 B 75,0 cm 89561 B 90,0 cm 89562 B 120,0 cm Schuhschrank 2 Schuhklappen inkl. 1 reihigem Schuhkorb 1,25 R T 21,1 cm	727,- 840,- 953,- 1180,-	777,- 899,- 1020,- 1262,-
	4606 B 45,0 cm 4495 B 60,0 cm 4356 B 75,0 cm 4357 B 90,0 cm wie vor T 40,3 cm	876,- 958,- 1046,- 1135,-	937,- 1025,- 1120,- 1214,-	Detailansicht mit Maßen siehe Seite 76.			
 	28282 B 105,0 cm 51563 B 120,0 cm 28283 B 135,0 cm Schubkastenelement 5 Schubkästen T 30,7 cm	1188,- 1260,- 1333,-	1271,- 1349,- 1426,-	 	51586 B 75,0 cm 51587 B 90,0 cm Korpuselement 2 Türen, 2 Einlegeböden T 30,7 cm	742,- 819,-	793,- 875,-
	51226 B 105,0 cm 51247 B 120,0 cm 29202 B 135,0 cm wie vor T 40,3 cm	1188,- 1260,- 1333,-	1271,- 1349,- 1426,-		51588 B 75,0 cm 51589 B 90,0 cm wie vor T 40,3 cm	742,- 819,-	793,- 875,-

















Korpuselemente 2,5 R, Höhe 97,0 cm

(Breite plus 2,0 cm Abdeckblattüberstand je Seite, Abdeckblätter bis 240,0 cm durchgehend)

Best.-Nr. / Maße Beschreibung	PG 1	PG 2	Best.-Nr. / Maße Beschreibung	PG 1	PG 2
 <p>51590 B 75,0 cm 51591 B 90,0 cm</p> <p>Schuhschrank 2 Türen, 3 Schuhroste, 1 Schutzmatte</p> <p>T 40,3 cm max. Schuhlänge bei Schuhrosten 34,0 cm</p>	854,- 940,-	910,- 1010,-	 <p>51600 B 120,0 cm</p> <p>Schuhschrank 1 Schubkasten, 2 Türen mit Holzfüllung, 3 Schuhroste, 1 Schutzmatte</p> <p>T 40,3 cm max. Schuhlänge bei Schuhrosten 34,0 cm</p>	1540,-	1648,-
 <p>51593 B 75,0 cm 51594 B 90,0 cm</p> <p>Korpuselement 1 Schubkasten, 2 Türen, 1 Einlegeboden</p> <p>T 30,7 cm</p>	852,- 938,-	911,- 1004,-	 <p>51592</p> <p>Schenkel 77,1 x 77,1 cm 2 Türen, 2 Einlegeböden</p> <p>T 40,3 cm - Weiterbau nur in gleicher Tiefe möglich.</p>	1390,-	1486,-
<p>51595 B 75,0 cm 51050 B 90,0 cm</p> <p>wie vor</p> <p>T 40,3 cm</p>	872,- 959,-	933,- 1026,-			
 <p>51596 B 75,0 cm 51597 B 90,0 cm</p> <p>Schuhschrank 1 Schubkasten, 2 Türen, 3 Schuhroste, 1 Schutzmatte</p> <p>T 40,3 cm max. Schuhlänge bei Schuhrosten 34,0 cm</p>	1019,- 1127,-	1091,- 1205,-			
 <p>51598 B 120,0 cm</p> <p>Korpuselement 1 Schubkasten, 2 Türen mit Holzfüllung, 2 Einlegeböden B 60 cm</p> <p>T 30,7 cm</p>	1309,-	1400,-			
<p>51599 B 120,0 cm</p> <p>wie vor</p> <p>T 40,3 cm</p>	1309,-	1400,-			

Korpuselemente 3 R, Höhe 114,6 cm

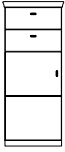
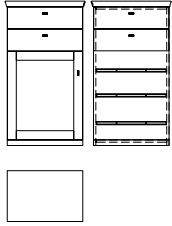

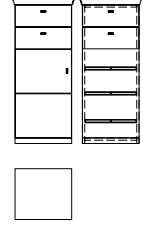


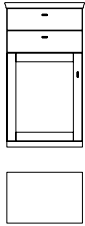
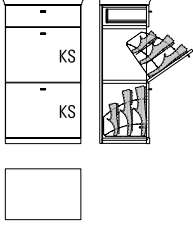

(Breite plus 2,0 cm Abdeckblattüberstand je Seite, Abdeckblätter bis 240,0 cm durchgehend)

	Best.-Nr. / Maße Beschreibung	PG 1	PG 2		Best.-Nr. / Maße Beschreibung	PG 1	PG 2
  Abb. L	52124 L B 37,5 cm 52125 R B 37,5 cm 52126 L B 45,0 cm 52127 R B 45,0 cm 32486 L B 60,0 cm 32487 R B 60,0 cm Korpuselement 1 Tür, 2 Einlegeböden T 30,7 cm	579,- 579,- 609,- 609,- 695,- 695,-	618,- 618,- 651,- 651,- 733,- 733,-	  Abb. L	51613 L B 45,0 cm 51614 R B 45,0 cm 27059 L B 60,0 cm 27060 R B 60,0 cm Schuhschrank 1 Tür, 4 Schuhroste, 1 Schutzmatte T 40,3 cm max. Schuhlänge bei Schuhrosten 34,0 cm	777,- 777,- 875,- 875,-	835,- 835,- 933,- 933,-
	52128 L B 37,5 cm 52129 R B 37,5 cm 52130 L B 45,0 cm 52131 R B 45,0 cm 30294 L B 60,0 cm 30295 R B 60,0 cm wie vor T 40,3 cm	579,- 579,- 609,- 609,- 686,- 686,-	618,- 618,- 651,- 651,- 733,- 733,-				
  Abb. L	52132 L B 45,0 cm 52133 R B 45,0 cm 32942 L B 60,0 cm 32943 R B 60,0 cm Schuhschrank 1 Tür, 4 Schuhroste, 1 Schutzmatte T 40,3 cm max. Schuhlänge bei Schuhrosten 34,0 cm	737,- 737,- 828,- 828,-	789,- 789,- 886,- 886,-	  Abb. L	51607 L B 60,0 cm 51608 R B 60,0 cm Korpuselement 1 Tür mit Holzfüllung, 2 Einlegeböden T 30,7 cm	819,- 819,-	875,- 875,-
					4363 L B 60,0 cm 4364 R B 60,0 cm wie vor T 40,3 cm	819,- 819,-	875,- 875,-
  Abb. L	89533 L B 60,0 cm 89534 R B 60,0 cm Schuhschrank 1 Tür, 5 Z-Böden T 21,1 cm max. vordere Schuhhöhe 5,5 cm max. Schuhbreite 13,5 cm	833,- 833,-	892,- 892,-	  Abb. L	51615 L B 60,0 cm 51616 R B 60,0 cm Schuhschrank 1 Tür mit Holzfüllung, 4 Schuhroste, 1 Schutzmatte T 40,3 cm max. Schuhlänge bei Schuhrosten 34,0 cm	959,- 959,-	1024,- 1024,-
  Abb. L	51601 L B 37,5 cm 51602 R B 37,5 cm 51603 L B 45,0 cm 51604 R B 45,0 cm 27057 L B 60,0 cm 27058 R B 60,0 cm Korpuselement 1 Tür, 2 Einlegeböden T 30,7 cm	621,- 621,- 651,- 651,- 733,- 733,-	667,- 667,- 698,- 698,- 779,- 779,-	  Abb. L	89587 L B 60,0 cm 89588 R B 60,0 cm Schuhschrank 1 Tür mit Holzfüllung, 5 Z-Böden T 21,1 cm max. vordere Schuhhöhe 5,5 cm max. Schuhbreite 13,5 cm	978,- 978,-	1046,- 1046,-
	51605 L B 37,5 cm 51606 R B 37,5 cm 4500 L B 45,0 cm 4501 R B 45,0 cm 28978 L B 60,0 cm 28979 R B 60,0 cm wie vor T 40,3 cm	621,- 621,- 651,- 651,- 733,- 733,-	667,- 667,- 698,- 698,- 779,- 779,-				

Korpuselemente 3 R, Höhe 114,6 cm

(Breite plus 2,0 cm Abdeckblattüberstand je Seite, Abdeckblätter bis 240,0 cm durchgehend)

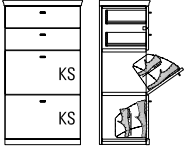

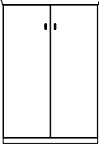

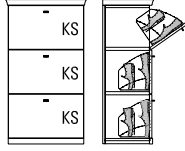

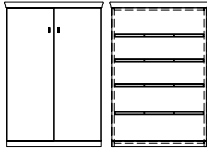

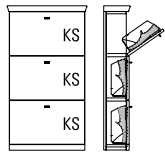

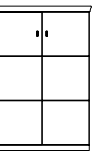

40,3 cm tiefe Schuhschränke mit Schuhkorb preisgleich auch als Schuhschränke mit Schuhrost möglich (s.Seite 4) = Bestellnummer mit „KR“ ergänzen.

Best.-Nr. / Maße Beschreibung	PG 1	PG 2		Best.-Nr. / Maße Beschreibung	PG 1	PG 2
 <p>51609 L B 45,0 cm 51610 R B 45,0 cm 27061 L B 60,0 cm 27062 R B 60,0 cm</p> <p>Korpuselement 2 Schubkästen, 1 Tür, 1 Einlegeboden T 30,7 cm</p>	737,- 737,- 819,- 819,-	789,- 789,- 876,- 876,-	 <p>51619 L B 60,0 cm 51620 R B 60,0 cm</p> <p>Schuhschrank 2 Schubkästen, 1 Tür mit Holzfüllung, 3 Schuhroste, 1 Schutzmatte T 40,3 cm max. Schuhlänge bei Schuhrosten 34,0 cm</p>	1056,- 1056,-	1130,- 1130,-	
 <p>51261 L B 45,0 cm 51262 R B 45,0 cm 28986 L B 60,0 cm 28987 R B 60,0 cm</p> <p>wie vor T 40,3 cm</p>	779,- 779,- 860,- 860,-	833,- 833,- 921,- 921,-	Abb. L			
 <p>51617 L B 45,0 cm 51618 R B 45,0 cm 27063 L B 60,0 cm 27064 R B 60,0 cm</p> <p>Schuhschrank 2 Schubkästen, 1 Tür, 3 Schuhroste, 1 Schutzmatte T 40,3 cm max. Schuhlänge bei Schuhrosten 34,0 cm</p>	884,- 884,- 982,- 982,-	946,- 946,- 1050,- 1050,-	 <p>51621 B 45,0 cm 51622 B 60,0 cm 51623 B 75,0 cm 51624 B 90,0 cm</p> <p>Schubkastenelement 6 Schubkästen T 30,7 cm</p>	873,- 957,- 1051,- 1139,-	934,- 1024,- 1124,- 1219,-	
 <p>4504 B 45,0 cm 4505 B 60,0 cm 4359 B 75,0 cm 4360 B 90,0 cm</p> <p>wie vor T 40,3 cm</p>	997,- 1081,- 1174,- 1263,-	1067,- 1157,- 1257,- 1351,-				
 <p>51611 L B 60,0 cm 51612 R B 60,0 cm</p> <p>Korpuselement 2 Schubkästen, 1 Tür mit Holzfüllung, 1 Einlegeboden T 30,7 cm</p>	894,- 894,-	956,- 956,-	 <p>51633 B 60,0 cm 51634 B 75,0 cm 51635 B 90,0 cm</p> <p>Schuhschrank 1 Schubkasten, 2 Schuhklappen inkl. 2 reihigem Schuhkorb 1,25 R T 30,7 cm</p>	917,- 1052,- 1181,-	981,- 1126,- 1263,-	
 <p>4450 L B 60,0 cm 4451 R B 60,0 cm</p> <p>wie vor T 40,3 cm</p>	935,- 935,-	1000,- 1000,-	Detailansicht mit Maßen siehe Seite 76. <p>51636 B 60,0 cm 51637 B 75,0 cm 51638 B 90,0 cm</p> <p>Schuhschrank 1 Schubkasten, 2 Schuhklappen inkl. 3 reihigem Schuhkorb 1,25 R T 40,3 cm</p>	1082,- 1215,- 1341,-	1158,- 1300,- 1435,-	

Korpuselemente 3 R, Höhe 114,6 cm

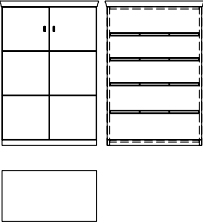
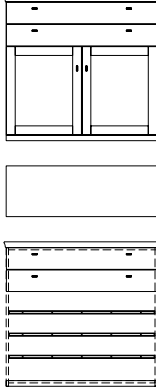
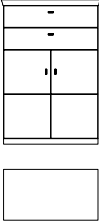
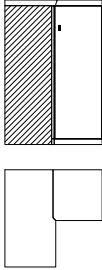

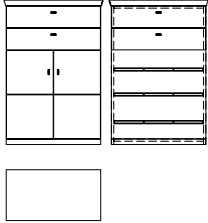
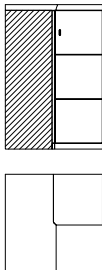
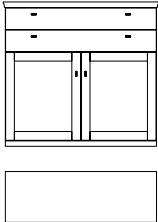

(Breite plus 2,0 cm Abdeckblattüberstand je Seite, Abdeckblätter bis 240,0 cm durchgehend)

40,3 cm tiefe Schuhschränke mit Schuhkorb preisgleich
auch als Schuhschränke mit Schuhrost möglich (s.Seite 4)
= Bestellnummer mit „KR“ ergänzen.

	Best.-Nr. / Maße Beschreibung	PG 1	PG 2		Best.-Nr. / Maße Beschreibung	PG 1	PG 2
  Detailansicht mit Maßen siehe Seite 76.	51639 B 60,0 cm 51640 B 75,0 cm 51641 B 90,0 cm Schuhschrank 2 Schubkästen, 2 Schuhklappen inkl. 2 reihigem Schuhkorb 1 R T 30,7 cm	996,- 1136,- 1269,-	1066,- 1216,- 1358,-	 	52134 B 75,0 cm 52135 B 90,0 cm Korpuselement 2 Türen, 2 Einlegeböden T 30,7 cm	789,- 868,-	840,- 926,-
	51642 B 60,0 cm 51643 B 75,0 cm 51644 B 90,0 cm wie vor T 40,3 cm	1038,- 1178,- 1311,-	1110,- 1260,- 1402,-		52136 B 75,0 cm 52137 B 90,0 cm wie vor T 40,3 cm	789,- 868,-	840,- 926,-
  Detailansicht mit Maßen siehe Seite 76.	51645 B 60,0 cm 51646 B 75,0 cm 51647 B 90,0 cm Schuhschrank 3 Schuhklappen inkl. 2 reihigem Schuhkorb 1 R T 30,7 cm	1005,- 1169,- 1327,-	1075,- 1250,- 1421,-	 	52138 B 75,0 cm 52139 B 90,0 cm Schuhschrank 2 Türen, 4 Schuhroste, 1 Schutzmatte T 40,3 cm max. Schuhlänge bei Schuhrosten 34,0 cm	989,- 1096,-	1054,- 1171,-
	51648 B 60,0 cm 51649 B 75,0 cm 51650 B 90,0 cm wie vor T 40,3 cm	1005,- 1169,- 1327,-	1075,- 1250,- 1421,-				
  Detailansicht mit Maßen siehe Seite 77.	89563 B 60,0 cm 89564 B 75,0 cm 89565 B 90,0 cm Schuhschrank 3 Schuhklappen inkl. 1 reihigem Schuhkorb 1R T 21,1 cm	933,- 1073,- 1213,-	998,- 1148,- 1298,-	 	51651 B 75,0 cm 51652 B 90,0 cm Korpuselement 2 Türen, 2 Einlegeböden T 30,7 cm	868,- 952,-	924,- 1017,-
					51653 B 75,0 cm 51052 B 90,0 cm wie vor T 40,3 cm	868,- 952,-	924,- 1017,-

Korpuselemente 3 R, Höhe 114,6 cm





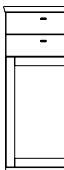



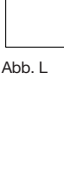









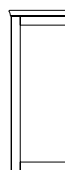

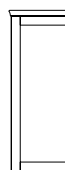

(Breite plus 2,0 cm Abdeckblattüberstand je Seite, Abdeckblätter bis 240,0 cm durchgehend)

Best.-Nr. / Maße Beschreibung	PG 1	PG 2	Best.-Nr. / Maße Beschreibung	PG 1	PG 2
 <p>51654 B 75,0 cm 51655 B 90,0 cm</p> <p>Schuhschrank 2 Türen, 4 Schuhroste, 1 Schutzmatte</p> <p>T 40,3 cm max. Schuhlänge bei Schuhrosten 34,0 cm</p>	1031,- 1138,-	1101,- 1218,-	 <p>51664 B 120,0 cm</p> <p>Schuhschrank 2 Schubkästen, 2 Türen mit Holzfüllung, 3 Schuhroste, 1 Schutzmatte</p> <p>T 40,3 cm max. Schuhlänge bei Schuhrosten 34,0 cm</p>	1647,-	1763,-
 <p>51657 B 75,0 cm 51658 B 90,0 cm</p> <p>Korpuselement 2 Schubkästen, 2 Türen, 1 Einlegeboden</p> <p>T 30,7 cm</p>	973,- 1069,-	1041,- 1144,-	 <p>52140 Schenkel 77,1 x 77,1 cm 2 Türen, 2 Einlegeböden</p> <p>T 40,3 cm - Weiterbau nur in gleicher Tiefe möglich.</p>	1470,-	1570,-
 <p>51659 B 75,0 cm 51265 B 90,0 cm</p> <p>wie vor</p> <p>T 40,3 cm</p>	1014,- 1110,-	1085,- 1188,-			
 <p>51660 B 75,0 cm 51661 B 90,0 cm</p> <p>Schuhschrank 2 Schubkästen, 2 Türen, 3 Schuhroste, 1 Schutzmatte</p> <p>T 40,3 cm max. Schuhlänge bei Schuhrosten 34,0 cm</p>	1159,- 1273,-	1240,- 1362,-	 <p>51656 Schenkel 77,1 x 77,1 cm 2 Türen, 2 Einlegeböden</p> <p>T 40,3 cm - Weiterbau nur in gleicher Tiefe möglich.</p>	1556,-	1661,-
 <p>51662 B 120,0 cm</p> <p>Korpuselement 2 Schubkästen, 2 Türen mit Holzfüllung, 2 Einlegeböden B 60 cm</p> <p>T 30,7 cm</p>	1419,-	1518,-			
 <p>51663 B 120,0 cm</p> <p>wie vor</p> <p>T 40,3 cm</p>	1419,-	1518,-			

Korpuselemente 3,5 R, Höhe 132,2 cm

(Breite plus 2,0 cm Abdeckblattüberstand je Seite, Abdeckblätter bis 240,0 cm durchgehend)

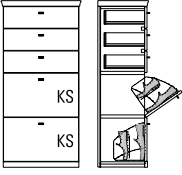

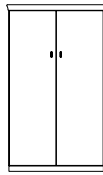

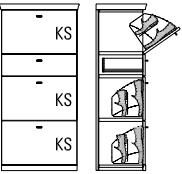

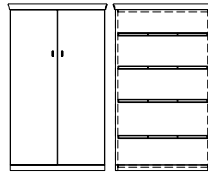

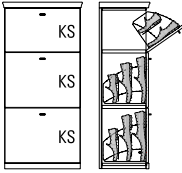

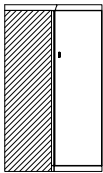
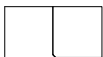
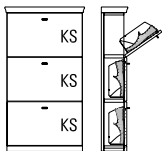

40,3 cm tiefe Schuhschränke mit Schuhkorb preisgleich
 auch als Schuhschränke mit Schuhrost möglich (s.Seite 4)
 = Bestellnummer mit „KR“ ergänzen.

Best.-Nr. / Maße Beschreibung	PG 1	PG 2	Best.-Nr. / Maße Beschreibung	PG 1	PG 2
  51665 L B 37,5 cm 51666 R B 37,5 cm 51667 L B 45,0 cm 51668 R B 45,0 cm 31267 L B 60,0 cm 31268 R B 60,0 cm Korpuselement 1 Tür, 2 Einlegeböden T 30,7 cm	625,- 625,- 660,- 660,- 737,- 737,-	670,- 670,- 705,- 705,- 791,- 791,-	  89589 L B 60,0 cm 89590 R B 60,0 cm Schuhschrank 1 Tür mit Holzfüllung, 6 Z-Böden T 21,1 cm max. vordere Schuhhöhe 5,5 cm max. Schuhbreite 13,5 cm	1082,- 1082,-	1158,- 1158,-
51669 L B 37,5 cm 51670 R B 37,5 cm 51671 L B 45,0 cm 51672 R B 45,0 cm 31273 L B 60,0 cm 31274 R B 60,0 cm wie vor T 40,3 cm	625,- 625,- 660,- 660,- 737,- 737,-	670,- 670,- 705,- 705,- 791,- 791,-	  51681 L B 60,0 cm 51682 R B 60,0 cm Korpuselement 2 Schubkästen, 1 Tür mit Holzfüllung, 2 Einlegeböden T 30,7 cm	985,- 985,-	1054,- 1054,-
  51685 L B 45,0 cm 51686 R B 45,0 cm 31239 L B 60,0 cm 31240 R B 60,0 cm Schuhschrank 1 Tür, 4 Schuhroste, 1 Schutzmatte T 40,3 cm max. Schuhlänge bei Schuhrosten 34,0 cm	789,- 789,- 879,- 879,-	840,- 840,- 940,- 940,-	  51683 L B 60,0 cm 51684 R B 60,0 cm wie vor T 40,3 cm	1026,- 1026,-	1098,- 1098,-
  89535 L B 60,0 cm 89536 R B 60,0 cm Schuhschrank 1 Tür, 6 Z-Böden T 21,1 cm max. vordere Schuhhöhe 5,5 cm max. Schuhbreite 13,5 cm	926,- 926,-	991,- 991,-	  51691 L B 60,0 cm 51692 R B 60,0 cm Schuhschrank 2 Schubkästen, 1 Tür mit Holzfüllung, 3 Schuhroste, 1 Schutzmatte T 40,3 cm max. Schuhlänge bei Schuhrosten 34,0 cm	1150,- 1150,-	1230,- 1230,-
  51673 L B 60,0 cm 51674 R B 60,0 cm Korpuselement 1 Tür mit Holzfüllung, 2 Einlegeböden T 30,7 cm	891,- 891,-	952,- 952,-	  51693 B 60,0 cm 51694 B 75,0 cm 51695 B 90,0 cm Schuhschrank 2 Schubkästen, 2 Schuhklappen inkl. 2 reihigem Schuhkorb 1,25 R T 30,7 cm	1038,- 1174,- 1311,-	1111,- 1256,- 1403,-
  51675 L B 60,0 cm 51676 R B 60,0 cm wie vor T 40,3 cm	891,- 891,-	952,- 952,-	Detailsicht mit Maßen siehe Seite 77. 51696 B 60,0 cm 51697 B 75,0 cm 51698 B 90,0 cm Schuhschrank 2 Schubkästen, 2 Schuhklappen inkl. 3 reihigem Schuhkorb 1,25 R T 40,3 cm	1227,- 1362,- 1497,-	1312,- 1457,- 1602,-
  51687 L B 60,0 cm 51688 R B 60,0 cm Schuhschrank 1 Tür mit Holzfüllung, 4 Schuhroste, 1 Schutzmatte T 40,3 cm max. Schuhlänge bei Schuhrosten 34,0 cm	1031,- 1031,-	1101,- 1101,-			

Korpuselemente 3,5 R, Höhe 132,2 cm


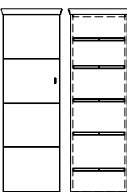

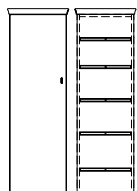


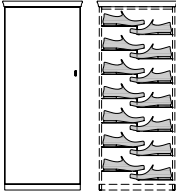
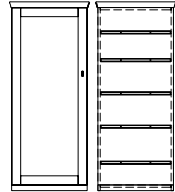
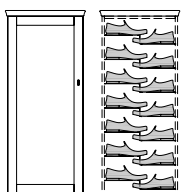
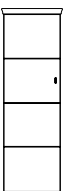

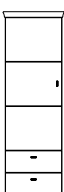
(Breite plus 2,0 cm Abdeckblattüberstand je Seite, Abdeckblätter bis 240,0 cm durchgehend)

40,3 cm tiefe Schuhschränke mit Schuhkorb preisgleich auch als Schuhschränke mit Schuhrost möglich (s.Seite 4) = Bestellnummer mit „KR“ ergänzen.

Best.-Nr. / Maße Beschreibung		PG 1	PG 2	Best.-Nr. / Maße Beschreibung		PG 1	PG 2
  Detailansicht mit Maßen siehe Seite 77.	51699 B 60,0 cm 51700 B 75,0 cm 51701 B 90,0 cm Schuhschrank 3 Schubkästen, 2 Schuhklappen inkl. 2 reihigem Schuhkorb 1R T 30,7 cm	1113,-	1191,- 1251,- 1338,- 1393,- 1491,-	 	51717 B 75,0 cm 51718 B 90,0 cm Korpuselement 2 Türen, 2 Einlegeböden T 30,7 cm	833,- 915,-	891,- 980,-
	51702 B 60,0 cm 51703 B 75,0 cm 51704 B 90,0 cm wie vor T 40,3 cm	1175,- 1257,- 1313,- 1405,- 1455,- 1557,-	51719 B 75,0 cm 51720 B 90,0 cm wie vor T 40,3 cm		833,- 915,-	891,- 980,-	
  Detailansicht mit Maßen siehe Seite 77.	51705 B 60,0 cm 51706 B 75,0 cm 51707 B 90,0 cm Schuhschrank 1 Schubkasten, 3 Schuhklappen inkl. 2 reihigem Schuhkorb 1 R T 30,7 cm	1127,-	1206,- 1293,- 1383,- 1454,- 1555,-	 	51721 B 75,0 cm 51722 B 90,0 cm Schuhschrank 2 Türen, 4 Schuhroste, 1 Schutzmatte T 40,3 cm max. Schuhlänge bei Schuhrosten 34,0 cm	996,- 1101,-	1064,- 1180,-
	51708 B 60,0 cm 51709 B 75,0 cm 51710 B 90,0 cm wie vor T 40,3 cm	1148,- 1228,- 1313,- 1405,- 1474,- 1577,-					
  Detailansicht mit Maßen siehe Seite 77.	51711 B 60,0 cm 51712 B 75,0 cm 51713 B 90,0 cm Schuhschrank 2 Schuhklappen inkl. 2 reihigem Schuhkorb 1,25 R 1 Schuhklappe inkl. 2 reihigem Schuhkorb 1 R T 30,7 cm	1040,-	1117,- 1201,- 1288,- 1362,- 1460,-	 	51723 Schenkel 77,1 x 77,1 cm 2 Türen, 2 Einlegeböden T 40,3 cm - Weiterbau nur in gleicher Tiefe möglich.	1549,-	1656,-
	51714 B 60,0 cm 51715 B 75,0 cm 51716 B 90,0 cm Schuhschrank 2 Schuhklappen inkl. 3 reihigem Schuhkorb 1,25 R 1 Schuhklappe inkl. 2 reihigem Schuhkorb 1 R T 40,3 cm	1190,- 1274,- 1353,- 1446,- 1507,- 1617,-					
  Detailansicht mit Maßen siehe Seite 77.	89566 B 60,0 cm 89567 B 75,0 cm 89568 B 90,0 cm Schuhschrank 2 Schuhklappen inkl. 1 reihigem Schuhkorb 1,25R 1 Schuhklappe inkl. 1 reihigem Schuhkorb 1R T 21,1 cm	960,-	1027,- 1100,- 1177,- 1240,- 1327,-				

Korpuselemente 4 R, Höhe 149,8 cm

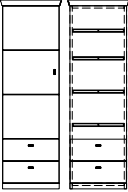

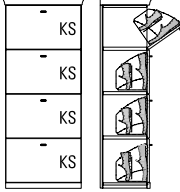

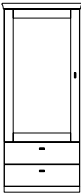

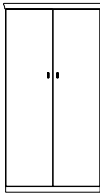

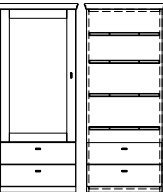

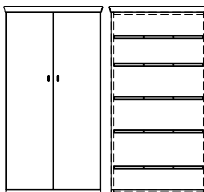

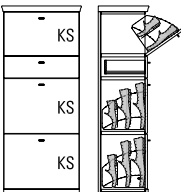

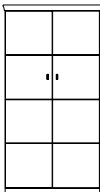

(Breite plus 2,0 cm Abdeckblattüberstand je Seite, Abdeckblätter bis 240,0 cm durchgehend)

Best.-Nr. / Maße Beschreibung	PG 1	PG 2	Best.-Nr. / Maße Beschreibung	PG 1	PG 2
 <p>52141 L B 37,5 cm 52142 R B 37,5 cm 52143 L B 45,0 cm 52144 R B 45,0 cm 33031 L B 60,0 cm 33032 R B 60,0 cm</p> <p>Korpuselement 1 Tür, 3 Einlegeböden T 30,7 cm</p>	672,-	721,-	 <p>51733 L B 45,0 cm 51734 R B 45,0 cm 27067 L B 60,0 cm 27068 R B 60,0 cm</p> <p>Schuhschrank 1 Tür, 5 Schuhroste, 1 Schutzmatte T 40,3 cm max. Schuhlänge bei Schuhrosten 34,0 cm</p>	919,-	984,-
<p>Abb. L</p> <p>52145 L B 37,5 cm 52146 R B 37,5 cm 52147 L B 45,0 cm 52148 R B 45,0 cm 30396 L B 60,0 cm 30397 R B 60,0 cm</p> <p>wie vor T 40,3 cm</p>	672,-	721,-	 <p>Abb. L</p>	1031,-	1101,-
 <p>52149 L B 45,0 cm 52150 R B 45,0 cm 33035 L B 60,0 cm 33036 R B 60,0 cm</p> <p>Schuhschrank 1 Tür, 5 Schuhroste, 1 Schutzmatte T 40,3 cm max. Schuhlänge bei Schuhrosten 34,0 cm</p>	854,-	910,-	 <p>51731 L B 60,0 cm 51732 R B 60,0 cm</p> <p>Korpuselement 1 Tür mit Holzfüllung, 3 Einlegeböden T 30,7 cm</p>	961,-	1033,-
<p>Abb. L</p> <p>89537 L B 60,0 cm 89538 R B 60,0 cm</p> <p>Schuhschrank 1 Tür, 7 Z-Böden T 21,1 cm max. vordere Schuhhöhe 5,5 cm max. Schuhbreite 13,5 cm</p>	995,-	1065,-	 <p>Abb. L</p> <p>4524 L B 60,0 cm 4525 R B 60,0 cm</p> <p>wie vor T 40,3 cm</p>	961,-	1033,-
 <p>89537 L B 60,0 cm 89538 R B 60,0 cm</p> <p>Schuhschrank 1 Tür, 7 Z-Böden T 21,1 cm max. vordere Schuhhöhe 5,5 cm max. Schuhbreite 13,5 cm</p>	995,-	1065,-	 <p>51735 L B 60,0 cm 51736 R B 60,0 cm</p> <p>Schuhschrank 1 Tür mit Holzfüllung, 5 Schuhroste, 1 Schutzmatte T 40,3 cm max. Schuhlänge bei Schuhrosten 34,0 cm</p>	1122,-	1197,-
<p>Abb. L</p> <p>51724 L B 37,5 cm 51725 R B 37,5 cm 51726 L B 45,0 cm 51728 R B 45,0 cm 27065 L B 60,0 cm 27066 R B 60,0 cm</p> <p>Korpuselement 1 Tür, 3 Einlegeböden T 30,7 cm</p>	735,-	786,-	 <p>89591 L B 60,0 cm 89592 R B 60,0 cm</p> <p>Schuhschrank 1 Tür mit Holzfüllung, 7 Z-Böden T 21,1 cm max. vordere Schuhhöhe 5,5 cm max. Schuhbreite 13,5 cm</p>	1162,-	1243,-
 <p>51724 L B 37,5 cm 51725 R B 37,5 cm 51726 L B 45,0 cm 51728 R B 45,0 cm 27065 L B 60,0 cm 27066 R B 60,0 cm</p> <p>Korpuselement 1 Tür, 3 Einlegeböden T 30,7 cm</p>	735,-	786,-	 <p>Abb. L</p> <p>51737 L B 45,0 cm 51738 R B 45,0 cm 27069 L B 60,0 cm 27070 R B 60,0 cm</p> <p>Korpuselement 1 Tür, 2 Einlegeböden, 2 Schubkästen T 30,7 cm</p>	880,-	941,-
<p>Abb. L</p> <p>51729 L B 37,5 cm 51730 R B 37,5 cm 4518 L B 45,0 cm 4519 R B 45,0 cm 28990 L B 60,0 cm 28991 R B 60,0 cm</p> <p>wie vor T 40,3 cm</p>	735,-	786,-	 <p>Abb. L</p> <p>4520 L B 45,0 cm 4521 R B 45,0 cm 28994 L B 60,0 cm 28995 R B 60,0 cm</p> <p>wie vor T 40,3 cm</p>	921,-	985,-

Korpuselemente 4 R, Höhe 149,8 cm

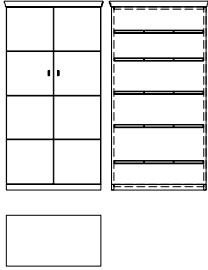
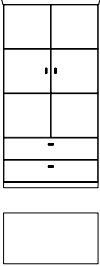

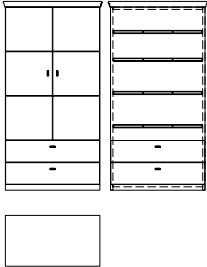
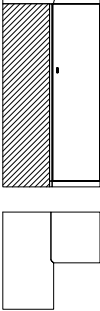
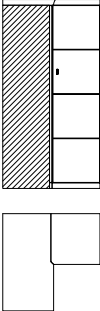
(Breite plus 2,0 cm Abdeckblattüberstand je Seite, Abdeckblätter bis 240,0 cm durchgehend)

40,3 cm tiefe Schuhschränke mit Schuhkorb preisgleich auch als Schuhschränke mit Schuhrost möglich (s.Seite 4) = Bestellnummer mit „KR“ ergänzen.

Best.-Nr. / Maße Beschreibung	PG 1	PG 2	Best.-Nr. / Maße Beschreibung	PG 1	PG 2
 <p>51741 L B 45,0 cm 51742 R B 45,0 cm 27071 L B 60,0 cm 27072 R B 60,0 cm</p> <p>Schuhschrank 1 Tür, 4 Schuhroste, 1 Schutzmatte, 2 Schubkästen T 40,3 cm max. Schuhlänge bei Schuhrosten 34,0 cm</p>  <p>Abb. L</p>	1047,-	1120,- 1120,- 1161,- 1161,-	 <p>51751 B 60,0 cm 51752 B 75,0 cm</p> <p>Schuhschrank 4 Schuhklappen inkl. 2 reihigem Schuhkorb 1R T 30,7 cm</p>  <p>Detailansicht mit Maßen siehe Seite 78.</p>	1239,- 1430,-	1325,- 1530,-
 <p>51739 L B 60,0 cm 51740 R B 60,0 cm</p> <p>Korpuselement 1 Tür mit Holzfüllung, 2 Einlegeböden, 2 Schubkästen T 30,7 cm</p>  <p>Abb. L</p>	1076,- 1076,-	1151,- 1151,-	 <p>52151 B 75,0 cm 52152 B 90,0 cm</p> <p>Korpuselement 2 Türen, 3 Einlegeböden T 30,7 cm</p> 	875,- 961,-	933,- 1031,-
<p>4367 L B 60,0 cm 4368 R B 60,0 cm</p> <p>wie vor T 40,3 cm</p>	1117,- 1117,-	1195,- 1195,-	<p>52153 B 75,0 cm 52154 B 90,0 cm</p> <p>wie vor T 40,3 cm</p>	875,- 961,-	933,- 1031,-
 <p>51743 L B 60,0 cm 51744 R B 60,0 cm</p> <p>Schuhschrank 1 Tür mit Holzfüllung, 4 Schuhroste, 1 Schutzmatte, 2 Schubkästen T 40,3 cm max. Schuhlänge bei Schuhrosten 34,0 cm</p>  <p>Abb. L</p>	1257,- 1257,-	1345,- 1345,-	 <p>52155 B 75,0 cm 52156 B 90,0 cm</p> <p>Schuhschrank 2 Türen, 5 Schuhroste, 1 Schutzmatte T 40,3 cm max. Schuhlänge bei Schuhrosten 34,0 cm</p> 	1045,- 1171,-	1122,- 1257,-
 <p>51745 B 60,0 cm 51746 B 75,0 cm 51747 B 90,0 cm</p> <p>Schuhschrank 1 Schuhklappe inkl. 2 reihigem Schuhkorb 1 R, 1 Schubkasten, 2 Schuhklappen inkl. 2 reihigem Schuhkorb 1,25 R T 30,7 cm</p>  <p>Detailansicht mit Maßen siehe Seite 78.</p>	1146,- 1304,- 1468,-	1226,- 1396,- 1570,-	 <p>51755 B 75,0 cm 51756 B 90,0 cm</p> <p>Korpuselement 2 Türen, 3 Einlegeböden T 30,7 cm</p> 	989,- 1089,-	1057,- 1164,-
<p>51748 B 60,0 cm 51749 B 75,0 cm 51750 B 90,0 cm</p> <p>Schuhschrank 1 Schuhklappe inkl. 2 reihigem Schuhkorb 1 R, 1 Schubkasten, 2 Schuhklappen inkl. 3 reihigem Schuhkorb 1,25 R T 40,3 cm</p>	1313,- 1472,- 1630,-	1405,- 1575,- 1745,-	<p>51757 B 75,0 cm 51067 B 90,0 cm</p> <p>wie vor T 40,3 cm</p>	989,- 1089,-	1057,- 1164,-


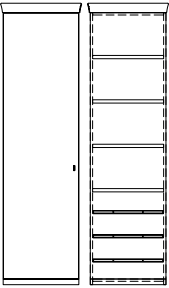
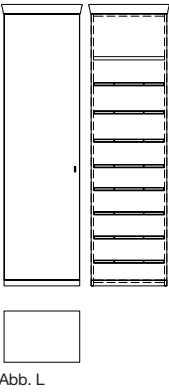
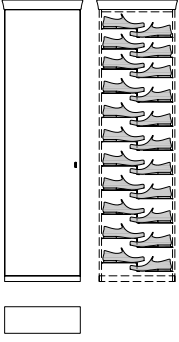
Korpuselemente 4 R, Höhe 149,8 cm

(Breite plus 2,0 cm Abdeckblattüberstand je Seite,
Abdeckblätter bis 240,0 cm durchgehend)

Best.-Nr. / Maße Beschreibung	PG 1	PG 2
 <p>51761 B 75,0 cm 51762 B 90,0 cm</p> <p>Schuhschrank 2 Türen, 5 Schuhroste, 1 Schutzmatte T 40,3 cm max. Schuhlänge bei Schuhrosten 34,0 cm</p>	1176,- 1299,-	1257,- 1393,-
 <p>51758 B 75,0 cm 51759 B 90,0 cm</p> <p>Korpuselement 2 Türen, 2 Einlegeböden, 2 Schubkästen T 30,7 cm</p>	1094,- 1206,-	1171,- 1291,-
 <p>51760 B 75,0 cm 51133 B 90,0 cm</p> <p>wie vor T 40,3 cm</p>	1136,- 1248,-	1215,- 1335,-
 <p>51763 B 75,0 cm 51764 B 90,0 cm</p> <p>Schuhschrank 2 Türen, 4 Schuhroste, 1 Schutzmatte, 2 Schub- kästen T 40,3 cm max. Schuhlänge bei Schuhrosten 34,0 cm</p>	1304,- 1432,-	1395,- 1532,-
 <p>52157 Schenkel 77,1 x 77,1 cm 2 Türen, 3 Einlegeböden T 40,3 cm - Weiterbau nur in gleicher Tiefe möglich.</p>	1598,-	1710,-
 <p>51765 Schenkel 77,1 x 77,1 cm 2 Türen, 3 Einlegeböden T 40,3 cm - Weiterbau nur in gleicher Tiefe möglich.</p>	1726,-	1850,-



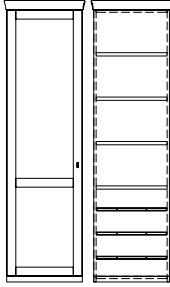

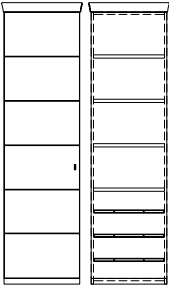

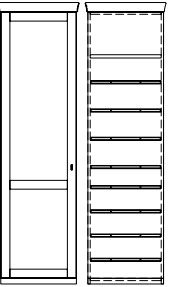

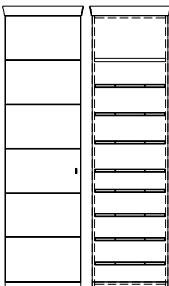

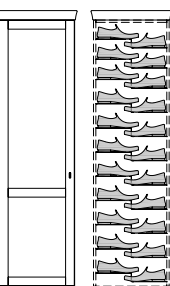

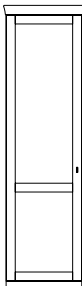

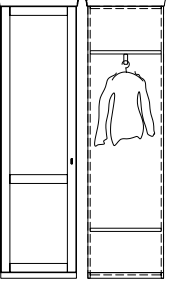

Korpuselemente 6 R, Höhe 223,2 cm

(Breite plus 2,0 cm Abdeckblattüberstand je Seite,
Abdeckblätter bis 240,0 cm durchgehend)

Best.-Nr. / Maße Beschreibung	PG 1	PG 2
 <p>52158 L B 37,5 cm 52159 R B 37,5 cm 52160 L B 45,0 cm 52161 R B 45,0 cm 75314 L B 60,0 cm 75315 R B 60,0 cm</p> <p>Korpuselement (Stauraum) 1 Tür, 5 Böden T 40,6 cm</p>	817,- 817,- 866,- 866,- 963,- 963,-	872,- 872,- 921,- 921,- 1033,- 1033,-
 <p>52162 L B 45,0 cm 52163 R B 45,0 cm 75231 L B 60,0 cm 75232 R B 60,0 cm</p> <p>Schuhschrank (Stauraum) 1 Tür, 4 Böden, 3 Schuhroste, 1 Schutzmatte T 40,6 cm max. Schuhlänge bei Schuhrosten 34,0 cm</p>	973,- 973,- 1089,- 1089,-	1038,- 1038,- 1164,- 1164,-
 <p>52164 L B 45,0 cm 52165 R B 45,0 cm 75233 L B 60,0 cm 75234 R B 60,0 cm</p> <p>Schuhschrank 1 Tür, 1 Boden, 8 Schuhroste, 1 Schutzmatte T 40,6 cm max. Schuhlänge bei Schuhrosten 34,0 cm</p>	1089,- 1089,- 1218,- 1218,-	1164,- 1164,- 1302,- 1302,-
 <p>89539 L B 60,0 cm 89540 R B 60,0 cm</p> <p>Schuhschrank 1 Tür, 11 Z-Böden T 21,1 cm max. vordere Schuhhöhe 5,5 cm max. Schuhbreite 13,5 cm</p>	1320,- 1320,-	1412,- 1412,-

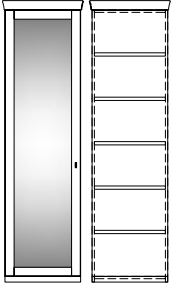
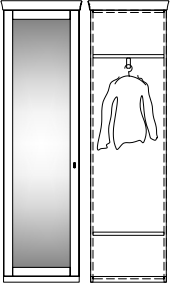
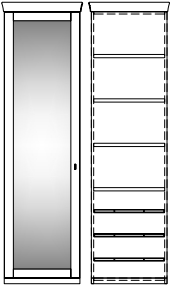

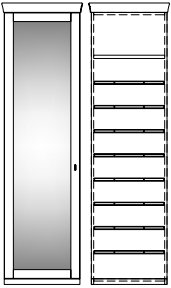
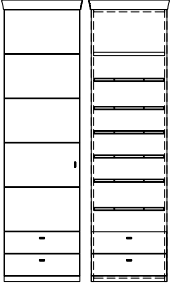
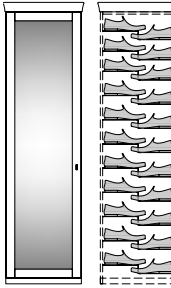

Korpuselemente 6 R, Höhe 223,2 cm

(Breite plus 2,0 cm Abdeckblattüberstand je Seite, Abdeckblätter bis 240,0 cm durchgehend)

	Best.-Nr. / Maße Beschreibung	PG 1	PG 2		Best.-Nr. / Maße Beschreibung	PG 1	PG 2
  Abb. L	51770 L B 37,5 cm 51771 R B 37,5 cm 4537 L B 45,0 cm 4538 R B 45,0 cm 27027 L B 60,0 cm 27028 R B 60,0 cm Korpuselement (Stauraum) 1 Tür, 5 Böden T 40,6 cm	921,- 921,- 968,- 968,- 1085,- 1085,-	987,- 987,- 1036,- 1036,- 1162,- 1162,-	  Abb. L	51388 L B 60,0 cm 51389 R B 60,0 cm Schuhschrank (Stauraum) 1 Tür mit Holzfüllung, 4 Böden, 3 Schuhroste, 1 Schutzmatte T 40,6 cm max. Schuhlänge bei Schuhrosten 34,0 cm	1337,- 1337,-	1430,- 1430,-
  Abb. L	51766 L B 45,0 cm 51767 R B 45,0 cm 27073 L B 60,0 cm 27074 R B 60,0 cm Schuhschrank (Stauraum) 1 Tür, 4 Böden, 3 Schuhroste, 1 Schutzmatte T 40,6 cm max. Schuhlänge bei Schuhrosten 34,0 cm	1073,- 1073,- 1201,- 1201,-	1152,- 1152,- 1292,- 1292,-	  Abb. L	51390 L B 60,0 cm 51391 R B 60,0 cm Schuhschrank 1 Tür mit Holzfüllung, 1 Boden, 8 Schuhroste, 1 Schutzmatte T 40,6 cm max. Schuhlänge bei Schuhrosten 34,0 cm	1467,- 1467,-	1568,- 1568,-
  Abb. L	51768 L B 45,0 cm 51769 R B 45,0 cm 27075 L B 60,0 cm 27076 R B 60,0 cm Schuhschrank 1 Tür, 1 Boden, 8 Schuhroste, 1 Schutzmatte T 40,6 cm max. Schuhlänge bei Schuhrosten 34,0 cm	1192,- 1192,- 1337,- 1337,-	1276,- 1276,- 1430,- 1430,-	  Abb. L	89593 L B 60,0 cm 89594 R B 60,0 cm Schuhschrank 1 Tür mit Holzfüllung, 11 Z-Böden T 21,1 cm max. vordere Schuhhöhe 5,5 cm max. Schuhbreite 13,5 cm	1542,- 1542,-	1650,- 1650,-
  Abb. L	4541 L B 60,0 cm 4542 R B 60,0 cm Korpuselement (Stauraum) 1 Tür mit Holzfüllung, 4 Böden T 40,6 cm	1213,- 1213,-	1299,- 1299,-	  Abb. L	51392 L B 60,0 cm 51393 R B 60,0 cm Garderobe 1 Tür mit Holzfüllung, 2 Böden, 1 Kleiderstange ausziehbar T 40,6 cm Mantellänge ca. 123,0 cm Gegen Aufpreis: 1 x 90464 2er Set Innenschub- kasten B 60 cm (hinter Türen)	1276,- 1276,-	1365,- 1365,-

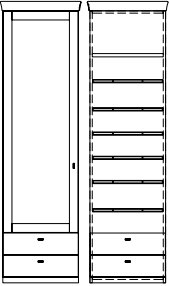



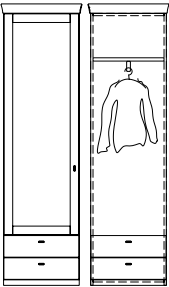

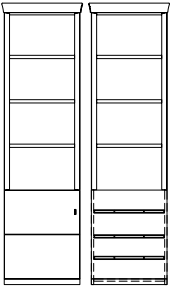



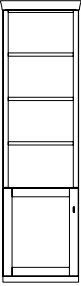

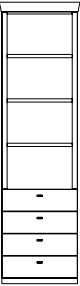



Korpuselemente 6 R, Höhe 223,2 cm

(Breite plus 2,0 cm Abdeckblattüberstand je Seite, Abdeckblätter bis 240,0 cm durchgehend)

	Best.-Nr. / Maße Beschreibung	PG 1	PG 2		Best.-Nr. / Maße Beschreibung	PG 1	PG 2
	<p>51780 L B 45,0 cm 51781 R B 45,0 cm 51782 L B 60,0 cm 51783 R B 60,0 cm</p> <p>Korpuselement (Stauraum) mit Spiegeltür 1 Tür, 5 Einlegeböden</p> <p>T 40,6 cm</p>	1129,- 1129,- 1241,- 1241,-	1206,- 1206,- 1327,- 1327,-		<p>51784 L B 60,0 cm 51785 R B 60,0 cm</p> <p>Garderobe mit Spiegeltür 1 Tür, 2 Böden, 1 Kleiderstange ausziehbar</p> <p>T 40,6 cm</p> <p>Mantellänge ca. 123,0 cm</p> <p>Gegen Aufpreis: 1 x 90464 2er Set Innenschub- kasten B 60 cm (hinter Türen)</p>	1302,- 1302,-	1395,- 1395,-
	<p>51772 L B 45,0 cm 51773 R B 45,0 cm 51774 L B 60,0 cm 51775 R B 60,0 cm</p> <p>Schuhschrank (Stauraum) mit Spiegeltür 1 Tür, 4 Böden, 3 Schuhroste, 1 Schutzmatte</p> <p>T 40,6 cm</p> <p>max. Schuhlänge bei Schuhrosten 34,0 cm</p>	1239,- 1239,- 1362,- 1362,-	1325,- 1325,- 1460,- 1460,-		<p>4371 L B 45,0 cm 4372 R B 45,0 cm 27031 L B 60,0 cm 27032 R B 60,0 cm</p> <p>Korpuselement (Stauraum) 1 Tür, 4 Böden, 2 Schubkästen</p> <p>T 40,6 cm</p>	1091,- 1091,- 1215,- 1215,-	1168,- 1168,- 1300,- 1300,-
	<p>51776 L B 45,0 cm 51777 R B 45,0 cm 51778 L B 60,0 cm 51779 R B 60,0 cm</p> <p>Schuhschrank mit Spiegeltür 1 Tür, 1 Boden, 8 Schuhroste, 1 Schutzmatte</p> <p>T 40,6 cm</p> <p>max. Schuhlänge bei Schuhrosten 34,0 cm</p>	1369,- 1369,- 1507,- 1507,-	1470,- 1470,- 1617,- 1617,-		<p>51786 L B 45,0 cm 51787 R B 45,0 cm 27077 L B 60,0 cm 27078 R B 60,0 cm</p> <p>Schuhschrank 1 Tür, 1 Boden, 6 Schuhroste, 1 Schutzmatte, 2 Schubkästen</p> <p>T 40,6 cm</p> <p>max. Schuhlänge bei Schuhrosten 34,0 cm</p>	1273,- 1273,- 1420,- 1420,-	1362,- 1362,- 1520,- 1520,-
	<p>89551 L B 60,0 cm 89552 R B 60,0 cm</p> <p>Schuhschrank mit Spiegeltür 1 Tür, 11 Z-Böden</p> <p>T 21,1 cm</p> <p>max. vordere Schuhhöhe 5,5 cm max. Schuhbreite 13,5 cm</p>	1569,- 1569,-	1678,- 1678,-		<p>4375 L B 60,0 cm 4376 R B 60,0 cm</p> <p>Korpuselement (Stauraum) 1 Tür mit Holzfüllung, 4 Böden, 2 Schubkästen</p> <p>T 40,6 cm</p>	1353,- 1353,-	1447,- 1447,-

Korpuselemente 6 R, Höhe 223,2 cm

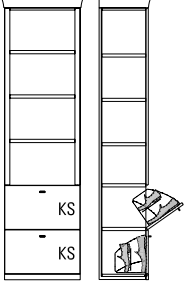
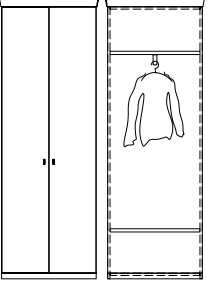
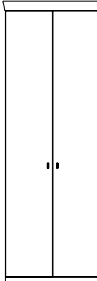
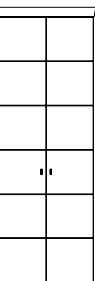
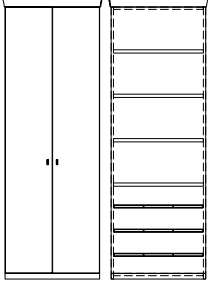
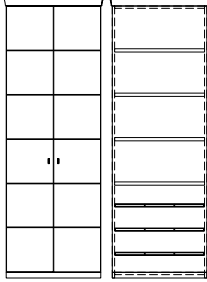
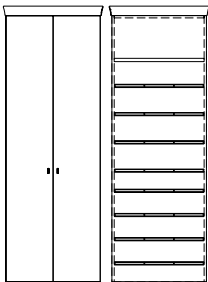
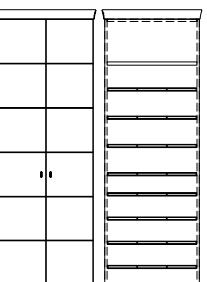
(Breite plus 2,0 cm Abdeckblattüberstand je Seite, Abdeckblätter bis 240,0 cm durchgehend)

Best.-Nr. / Maße Beschreibung	PG 1	PG 2	Best.-Nr. / Maße Beschreibung	PG 1	PG 2
 <p>51788 L B 60,0 cm 51789 R B 60,0 cm</p> <p>Schuhschrank</p> <p>1 Tür mit Holzfüllung, 1 Boden, 6 Schuhroste, 1 Schutzmatte, 2 Schubkästen</p> <p>T 40,6 cm</p> <p>max. Schuhlänge bei Schuhrosten 34,0 cm</p>  <p>Abb. L</p>	1556,- 1556,-	1664,- 1664,-	 <p>4694 L B 45,0 cm 4695 R B 45,0 cm 27019 L B 60,0 cm 27020 R B 60,0 cm</p> <p>Korpusregal</p> <p>3 Böden (nicht verstellbar), 1 Tür, 1 Einlegeboden</p> <p>T 40,6 cm</p> <p>Nutzbare Innenmaße: B 37,0, T 34,9 cm</p> <p>Gegen Aufpreis: 2 x 8058 LED-Holzbodenbe- leuchtung B 45 cm 1 x 8374 4er Set Innenschub- kästen B 45 cm (hinter Türen)</p>  <p>Abb. L</p>	1131,- 1131,- 1269,- 1269,-	1201,- 1201,- 1358,- 1358,-
 <p>51790 L B 60,0 cm 51791 R B 60,0 cm</p> <p>Garderobe</p> <p>1 Tür mit Holzfüllung, 1 Boden, 1 Kleiderstange ausziehbar, 2 Schubkästen</p> <p>T 40,6 cm</p> <p>Mantellänge ca. 123,0 cm</p>  <p>Abb. L</p>	1416,- 1416,-	1515,- 1515,-	 <p>52166 L B 45,0 cm 52167 R B 45,0 cm 27079 L B 60,0 cm 27080 R B 60,0 cm</p> <p>Korpusregal</p> <p>3 Böden (nicht verstellbar), 1 Tür, 3 Schuhroste, 1 Schutzmatte</p> <p>T 40,6 cm</p> <p>Nutzbare Innenmaße: B 37,0, T 34,9 cm</p> <p>Gegen Aufpreis: 2 x 8058 LED-Holzbodenbe- leuchtung B 45 cm</p>  <p>Abb. L</p>	1241,- 1241,- 1390,- 1390,-	1327,- 1327,- 1486,- 1486,-
 <p>4688 B 45,0 cm 4689 B 60,0 cm 4690 B 75,0 cm</p> <p>Korpusregal</p> <p>4 Böden (nicht verstellbar), 2 Schubkästen</p> <p>T 40,6 cm</p> <p>Nutzbare Innenmaße: B 37,0/52,0/67,0, T 34,9 cm</p>  <p>Gegen Aufpreis: 4 x 8058 LED-Holzbodenbeleuchtung B 45 cm 4 x 8059 LED-Holzbodenbeleuchtung B 60 cm 4 x 8060 LED-Holzbodenbeleuchtung B 75 cm</p>	1189,- 1327,- 1418,-	1273,- 1420,- 1517,-	 <p>4308 L B 60,0 cm 4309 R B 60,0 cm</p> <p>Korpusregal</p> <p>3 Böden (nicht verstellbar), 1 Tür mit Holzfüllung, 1 Einlegeboden</p> <p>T 40,6 cm</p> <p>Nutzbare Innenmaße: B 52,0, T 34,9 cm</p> <p>Gegen Aufpreis: 2 x 8059 LED-Holzbodenbe- leuchtung B 60 cm 1 x 8375 4er Set Innenschub- kästen B 60 cm (hinter Türen)</p>  <p>Abb. L</p>	1351,- 1351,-	1439,- 1439,-
 <p>4691 B 45,0 cm 4692 B 60,0 cm 4693 B 75,0 cm</p> <p>Korpusregal</p> <p>3 Böden (nicht verstellbar), 4 Schubkästen</p> <p>T 40,6 cm</p> <p>Nutzbare Innenmaße: B 37,0/52,0/67,0, T 34,9 cm</p> <p>Gegen Aufpreis: 2 x 8058 LED-Holzbodenbe- leuchtung B 45 cm 2 x 8059 LED-Holzbodenbe- leuchtung B 60 cm 2 x 8060 LED-Holzbodenbe- leuchtung B 75 cm</p> 	1347,- 1485,- 1578,-	1442,- 1589,- 1689,-	 <p>52168 L B 60,0 cm 52169 R B 60,0 cm</p> <p>Korpusregal</p> <p>3 Böden (nicht verstellbar), 1 Tür mit Holzfüllung, 3 Schuhroste, 1 Schutzmatte</p> <p>T 40,6 cm</p> <p>Nutzbare Innenmaße: B 52,0, T 34,9 cm</p> <p>Gegen Aufpreis: 2 x 8059 LED-Holzbodenbe- leuchtung B 60 cm</p>  <p>Abb. L</p>	1472,- 1472,-	1572,- 1572,-

40,3 cm tiefe Schuhschränke mit Schuhkorb preisgleich
 auch als Schuhschränke mit Schuhrost möglich (s.Seite 4)
 = Bestellnummer mit „KR“ ergänzen.

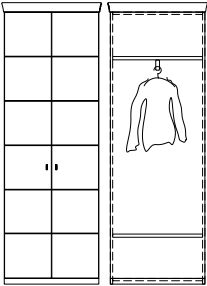

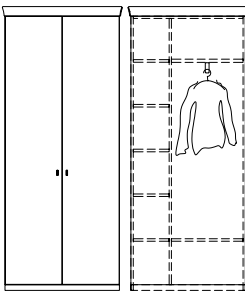



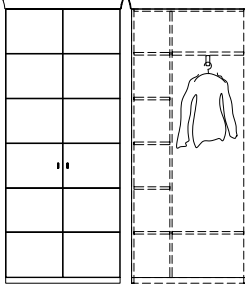

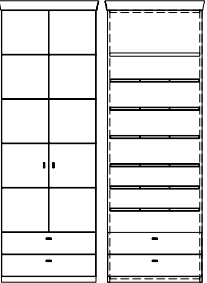

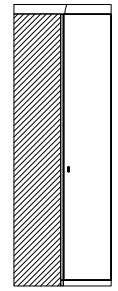

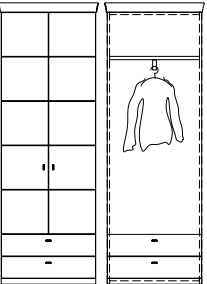

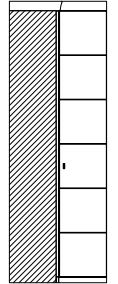

Korpuselemente 6 R, Höhe 223,2 cm

(Breite plus 2,0 cm Abdeckblattüberstand je Seite, Abdeckblätter bis 240,0 cm durchgehend)

Best.-Nr. / Maße Beschreibung	PG 1	PG 2	Best.-Nr. / Maße Beschreibung	PG 1	PG 2
 <p>51792 B 60,0 cm 51793 B 75,0 cm</p> <p>Korpusregal 3 Böden (nicht verstellbar), 2 Schuhklappen inkl. 2 reihigem Schuhkorb 1 R T 40,6 cm</p> <p>Nutzbare Innenmaße: B 37,0/52,0/67,0, T 34,9 cm</p> <p>Gegen Aufpreis: 2 x 8059 LED-Holzbodenbeleuchtung B 60 cm 2 x 8060 LED-Holzbodenbeleuchtung B 75 cm</p> <p>Detailansicht mit Maßen siehe Seite 78.</p> <p>Weitere Informationen zu Leuchtmitteln und deren Energieeffizienzklasse siehe Zusatzliste „Zubehör im Detail“.</p>	1425,- 1563,-	1526,- 1666,-	 <p>52176 B 75,0 cm 52177 B 90,0 cm</p> <p>Garderobe 2 Türen, 2 Böden, 1 Kleiderstange ausziehbar T 40,6 cm</p> <p>Mantellänge ca. 123,0 cm</p> <p>Gegen Aufpreis: 1 x 90465 2er Set Innenschubkasten B 75 cm (hinter Türen) 1 x 90466 2er Set Innenschubkasten B 90 cm (hinter Türen)</p>	1141,- 1236,-	1220,- 1323,-
 <p>52170 B 75,0 cm 52171 B 90,0 cm</p> <p>Korpuselement (Stauraum) 2 Türen, 5 Böden T 40,6 cm</p>	1094,- 1201,-	1169,- 1288,-	 <p>51195 B 75,0 cm 51084 B 90,0 cm</p> <p>Korpuselement (Stauraum) 2 Türen, 5 Böden T 40,6 cm</p>	1302,- 1418,-	1393,- 1512,-
 <p>52172 B 75,0 cm 52173 B 90,0 cm</p> <p>Schuhschrank (Stauraum) 2 Türen, 4 Böden, 3 Schuhroste, 1 Schutzmatte T 40,6 cm</p> <p>max. Schuhlänge bei Schuhrosten 34,0 cm</p>	1239,- 1367,-	1325,- 1467,-	 <p>51395 B 75,0 cm 51396 B 90,0 cm</p> <p>Schuhschrank (Stauraum) 2 Türen, 4 Böden, 3 Schuhroste, 1 Schutzmatte T 40,6 cm</p> <p>max. Schuhlänge bei Schuhrosten 34,0 cm</p>	1430,- 1584,-	1530,- 1689,-
 <p>52174 B 75,0 cm 52175 B 90,0 cm</p> <p>Schuhschrank 2 Türen, 1 Boden, 8 Schuhroste, 1 Schutzmatte T 40,6 cm</p> <p>max. Schuhlänge bei Schuhrosten 34,0 cm</p>	1388,- 1537,-	1484,- 1645,-	 <p>51397 B 75,0 cm 51398 B 90,0 cm</p> <p>Schuhschrank 2 Türen, 1 Boden, 8 Schuhroste, 1 Schutzmatte T 40,6 cm</p> <p>max. Schuhlänge bei Schuhrosten 34,0 cm</p>	1596,- 1750,-	1708,- 1873,-

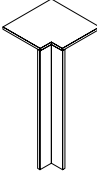
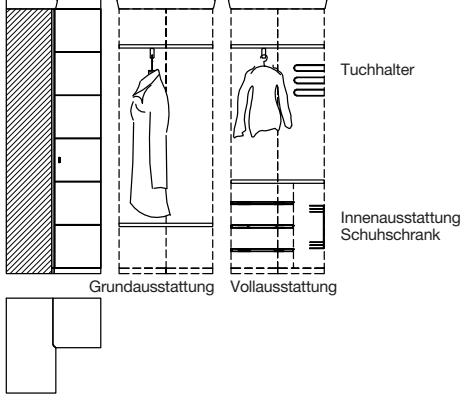
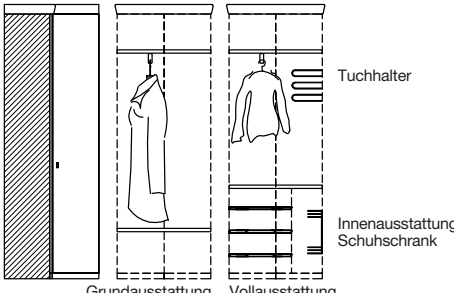
Korpuselemente 6 R, Höhe 223,2 cm

(Breite plus 2,0 cm Abdeckblattüberstand je Seite, Abdeckblätter bis 240,0 cm durchgehend)

Best.-Nr. / Maße Beschreibung	PG 1	PG 2	Best.-Nr. / Maße Beschreibung	PG 1	PG 2
 <p>51399 B 75,0 cm Garderobe 2 Türen, 2 Böden, 1 Kleiderstange ausziehbar T 40,6 cm Mantellänge ca. 123,0 cm Gegen Aufpreis: 1 x 90465 2er Set Innenschub- kasten B 75 cm (hinter Türen)</p> 	1353,-	1444,-	 <p>52178 B 90,0 cm Garderobe 2 Türen, 1 Mittelseite, 7 Böden, 1 Kleiderstange ausziehbar T 40,6 cm</p>  <p>Gegen Aufpreis: 1 x 90464 2er Set Innenschubkasten B 60 cm (hinter Türen)</p>	1444,-	1549,-
 <p>51796 B 75,0 cm 51377 B 90,0 cm Korpuselement (Stauraum) 2 Türen, 4 Einlegeböden, 2 Schubkästen T 40,6 cm</p> 	1427,- 1565,-	1527,- 1674,-	 <p>51802 B 90,0 cm Garderobe 2 Türen, 1 Mittelseite, 7 Böden, 1 Kleiderstange ausziehbar T 40,6 cm</p>  <p>Gegen Aufpreis: 1 x 90464 2er Set Innenschubkasten B 60 cm (hinter Türen)</p>	1652,-	1766,-
 <p>51794 B 75,0 cm 51795 B 90,0 cm Schuhschrank 2 Türen, 1 Boden, 6 Schuhroste, 1 Schutzmatte, 2 Schubkästen T 40,6 cm max. Schuhlänge bei Schuhrosten 34,0 cm</p> 	1672,- 1838,-	1789,- 1966,-	 <p>52179 Schenkel 77,1 x 77,1 cm 2 Türen, 5 Böden T 40,6 cm - Weiterbau nur in gleicher Tiefe möglich.</p> 	1988,-	2125,-
 <p>51797 B 75,0 cm Garderobe 2 Türen, 1 Boden, 1 Kleiderstange ausziehbar, 2 Schubkästen T 40,6 cm Mantellänge ca. 123,0 cm</p> 	1481,-	1585,-	 <p>51798 Schenkel 77,1 x 77,1 cm 2 Türen, 5 Böden T 40,6 cm - Weiterbau nur in gleicher Tiefe möglich.</p> 	2198,-	2354,-

Korpuselemente 6 R, Höhe 223,2 cm

(Breite plus 2,0 cm Abdeckblattüberstand je Seite, Abdeckblätter bis 240,0 cm durchgehend)

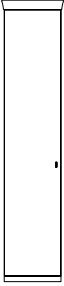
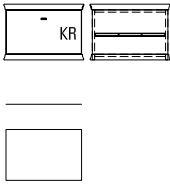

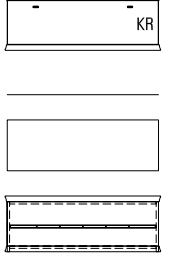
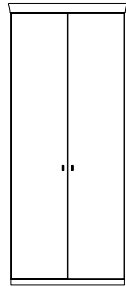
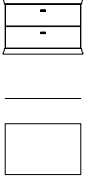
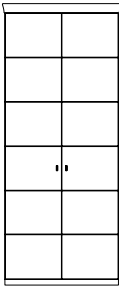
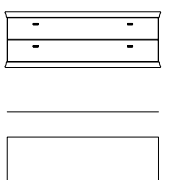
	Best.-Nr. / Maße Beschreibung	PG 1	PG 2	Best.-Nr. / Maße Beschreibung	PG 1	PG 2
 <ul style="list-style-type: none"> - Weiterbau nur in gleicher Tiefe möglich. - Ecke nicht als Stauraum nutzbar. - einseitige Abdeckblatattiefenkürzung ohne Aufpreis - Eine Ausklination von max. 31,1 / 32,1 cm ist möglich. (Brand-schutztechnische Auflagen müssen beachtet werden.) 	<p>91196 Schenkel 41,1 x 41,1 cm 1 Eckabdeckblatt, 1 Eckleiste Weiterbau mit einer Wange Tiefe 35,0 cm</p>	387,-	418,-	 <p>Mantellänge bei Grundausstattung ca. 123,0 cm bei Vollaussattung ca. 92,0 cm</p> <p>Gegen Aufpreis: 1 x 90849 Tuchhalter 1 x 90850 Innenausstattung Schuhschrank bestehend aus: 3 Schuhroste, 1 schwenkbaren Doppelkorb, 1 Schutzmatte</p> <p>- Weiterbau nur in gleicher Tiefe möglich.</p>	2142,-	2293,-
	<p>90220 Schenkel 42,1 x 42,1 cm wie vor Weiterbau mit einem Korpus Tiefe 40,3 cm</p>	387,-	418,-			
	<p>93795 Eckleiste (ohne Eckabdeckblatt) Weiterbau mit einer Wange Höhe 215,7 - 260,0 cm oder einem Korpuselement 6 Raster</p>	56,-	58,-			
	<p>93794 Eckleiste (ohne Eckabdeckblatt) Weiterbau nur mit einem Korpuselement 6 Raster</p>	56,-	58,-			
 <p>Mantellänge bei Grundausstattung ca. 123,0 cm bei Vollaussattung ca. 92,0 cm</p> <p>Gegen Aufpreis: 1 x 90849 Tuchhalter 1 x 90850 Innenausstattung Schuhschrank bestehend aus: 3 Schuhroste, 1 schwenkbaren Doppelkorb, 1 Schutzmatte</p> <p>- Weiterbau nur in gleicher Tiefe möglich.</p>	<p>52180 Schenkel 77,1 x 77,1 cm 2 Türen, 2 Böden, 1 Kleiderstange ausziehbar T 40,6 cm</p>	1929,-	2065,-			
	<p>51800 Schenkel 77,1 x 77,1 cm 2 Türen, 2 Böden, 1 Kleiderstange ausziehbar T 40,6 cm</p>	63,- 394,-	63,- 394,-			

Kleiderschränke 6 R, H 223,2 cm

(Breite plus 2,0 cm Abdeckblattüberstand je Seite)

Hängeelemente 1 R, Höhe 44,2 cm


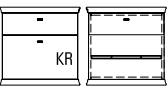

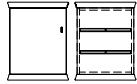






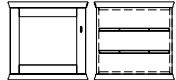



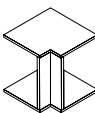

(Breite plus 2,0 cm Abdeckblattüberstand je Seite, Abdeckblätter bis 240,0 cm durchgehend, inkl. Wandbefestigung)

Best.-Nr. / Maße Beschreibung	PG 1	PG 2	Best.-Nr. / Maße Beschreibung	PG 1	PG 2
 <p>77682 L 77683 R</p> <p>1 Tür, 2 Einlegeböden, 1 Kleiderstange (Belastbarkeit max. 25 kg) B 45,0, T 63,0 cm</p> <p>Gegen Aufpreis: 1 x 92867 Einlegeboden B 45 cm 65,- 68,- 1 x 93163 Kleiderstange B 45 cm 40,- 40,- 1 x 93538 Preisreduktion Innenausstattung B 45 cm -133,- -140,-</p> <p>Weiteres Zubehör für Kleiderschränke siehe Seite 74.</p>	845,- 845,-	928,- 928,-	 <p>51809 B 60,0 cm 51810 B 75,0 cm 51811 B 90,0 cm</p> <p>Schuhschrank</p> <p>1 Klappe inkl. 1 Schuhrost, inkl. 1 Schutzmatte</p> <p>T 40,3 cm</p> <p>max. Schuhlänge bei Schuhrosten 34,0 cm</p>	579,- 674,- 779,-	621,- 723,- 838,-
 <p>79710 L 79711 R</p> <p>1 Tür, 2 Einlegeböden, 1 Kleiderstange (Belastbarkeit max. 25 kg) B 45,0, T 63,0 cm</p> <p>Gegen Aufpreis: 1 x 92867 Einlegeboden B 45 cm 65,- 68,- 1 x 93163 Kleiderstange B 45 cm 40,- 40,- 1 x 93538 Preisreduktion Innenausstattung B 45 cm -133,- -140,-</p> <p>Weiteres Zubehör für Kleiderschränke siehe Seite 74.</p>	952,- 952,-	1045,- 1045,-	 <p>28465 B 105,0 cm 51812 B 120,0 cm 28466 B 135,0 cm</p> <p>Schuhschrank</p> <p>1 Klappe inkl. 1 Schuhrost, inkl. 1 Schutzmatte</p> <p>T 40,3 cm</p> <p>max. Schuhlänge bei Schuhrosten 34,0 cm</p>	879,- 977,- 1068,-	940,- 1043,- 1143,-
 <p>77722</p> <p>2 Türen, 2 Einlegeböden, 1 Kleiderstange (Belastbarkeit max. 25 kg) B 90,0, T 63,0 cm</p> <p>Gegen Aufpreis: 1 x 92869 Einlegeboden B 90 cm 96,- 105,- 1 x 93164 Kleiderstange B 90 cm 54,- 54,- 1 x 93540 Preisreduktion Innenausstattung B 90 cm -173,- -184,-</p> <p>Weiteres Zubehör für Kleiderschränke siehe Seite 74.</p>	1148,-	1267,-	 <p>51813 B 45,0 cm 51814 B 60,0 cm 51815 B 75,0 cm 51816 B 90,0 cm</p> <p>Hängeelement</p> <p>2 Schubkästen</p> <p>T 40,3 cm</p>	527,- 613,- 681,- 760,-	564,- 656,- 728,- 813,-
 <p>79712</p> <p>2 Türen, 2 Einlegeböden, 1 Kleiderstange (Belastbarkeit max. 25 kg) B 90,0, T 63,0 cm</p> <p>Gegen Aufpreis: 1 x 92869 Einlegeboden B 90 cm 96,- 105,- 1 x 93164 Kleiderstange B 90 cm 54,- 54,- 1 x 93540 Preisreduktion Innenausstattung B 90 cm -173,- -184,-</p> <p>Weiteres Zubehör für Kleiderschränke siehe Seite 74.</p>	1360,-	1498,-	 <p>51817 B 105,0 cm 51818 B 120,0 cm 29982 B 135,0 cm</p> <p>Hängeelement</p> <p>2 Schubkästen</p> <p>T 40,3 cm</p>	863,- 929,- 999,-	924,- 994,- 1069,-

Die Schrankelemente dienen als Grund- und Anbauelemente, die benötigten Mittel- und Aussenseiten werden durch uns automatisch zugeführt (Mittelseite ist 3,7 cm stark).
Innenausführung bei lackierten Kleiderschränken in Korpusausführung.
Innenausführung bei furnierten Kleiderschränken in Lack Weiß.

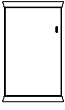

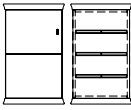

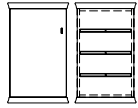

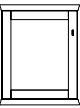

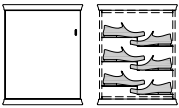

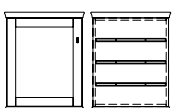

Hängeelemente 1,5 R, Höhe 61,8 cm

(Breite plus 2,0 cm Abdeckblattüberstand je Seite, Abdeckblätter bis 240,0 cm durchgehend)

	Best.-Nr. / Maße Beschreibung	PG 1	PG 2		Best.-Nr. / Maße Beschreibung	PG 1	PG 2
 <small>Abb. L</small>	51821 L B 37,5 cm 51822 R B 37,5 cm 5876 L B 45,0 cm 5877 R B 45,0 cm 30672 L B 60,0 cm 30673 R B 60,0 cm Hängeelement 1 Tür, 1 Einlegeboden T 40,3 cm	495,- 495,- 523,- 523,- 579,- 579,-	530,- 530,- 558,- 558,- 621,- 621,-	 <small>KR</small> 	51471 B 60,0 cm 51472 B 75,0 cm 51473 B 90,0 cm Schuhschrank 1 Schubkasten, 1 Klappe inkl. 1 Schuhrost, inkl. 1 Schutzmatte T 40,3 cm max. Schuhlänge bei Schuhrosten 34,0 cm	735,- 847,- 956,-	786,- 906,- 1023,-
 <small>Abb. L</small>	51825 L B 45,0 cm 51826 R B 45,0 cm 32952 L B 60,0 cm 32953 R B 60,0 cm Schuhschrank 1 Tür, 2 Schuhroste, 1 Schutzmatte T 40,3 cm max. Schuhlänge bei Schuhrosten 34,0 cm	590,- 590,- 665,- 665,-	630,- 630,- 712,- 712,-	 <small>KR</small>  	28469 B 105,0 cm 51831 B 120,0 cm 28470 B 135,0 cm Schuhschrank 1 Schubkasten, 1 Klappe inkl. 1 Schuhrost, inkl. 1 Schutzmatte T 40,3 cm max. Schuhlänge bei Schuhrosten 34,0 cm	1062,- 1139,- 1211,-	1136,- 1218,- 1296,-
 <small>Abb. L</small>	5880 L B 60,0 cm 5881 R B 60,0 cm Hängeelement 1 Tür mit Holzfüllung, 1 Einlegeboden T 40,3 cm	691,- 691,-	737,- 737,-	 	51823 B 75,0 cm 51824 B 90,0 cm Hängeelement 2 Türen, 1 Einlegeboden T 40,3 cm	688,- 761,-	735,- 817,-
 <small>Abb. L</small>	51827 L B 60,0 cm 51828 R B 60,0 cm Schuhschrank 1 Tür mit Holzfüllung, 2 Schuhroste, 1 Schutzmatte T 40,3 cm max. Schuhlänge bei Schuhrosten 34,0 cm	765,- 765,-	821,- 821,-	 	51829 B 75,0 cm 51830 B 90,0 cm Schuhschrank 2 Türen, 2 Schuhroste, 1 Schutzmatte T 40,3 cm max. Schuhlänge bei Schuhrosten 34,0 cm	775,- 866,-	833,- 924,-
 <small>Abb. L</small>	5887 B 60,0 cm 5888 B 75,0 cm 5889 B 90,0 cm Hängeelement 3 Schubkästen T 40,3 cm	767,- 853,- 942,-	820,- 913,- 1008,-		93958 Schenkel 42,1 x 42,1 cm 2 Hänge-Eckabdeckblätter, 1 Eckleiste T 40,3 cm	427,-	457,-
 <small>Abb. L</small>	28021 B 105,0 cm 5884 B 120,0 cm 28022 B 135,0 cm Hängeelement 3 Schubkästen T 40,3 cm	1018,- 1102,- 1190,-	1089,- 1179,- 1274,-	<ul style="list-style-type: none">- Weiterbau nur in gleicher Tiefe möglich.- Ecke nicht als Stauraum nutzbar.- einseitige Abdeckblatttiefenkürzung ohne Aufpreis- Eine Ausklinkung von max. 32,1 cm ist möglich. (Brandschutztechnische Auflagen müssen beachtet werden.)			

Hängeelemente 2 R, Höhe 79,4 cm





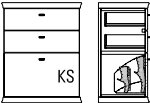
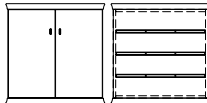


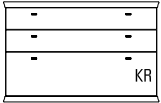



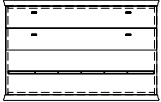

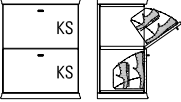
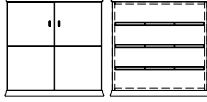


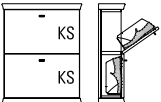



(Breite plus 2,0 cm Abdeckblattüberstand je Seite, Abdeckblätter bis 240,0 cm durchgehend)

Best.-Nr. / Maße Beschreibung		PG 1	PG 2	Best.-Nr. / Maße Beschreibung		PG 1	PG 2
  Abb. L	52184 L B 37,5 cm 52185 R B 37,5 cm 52186 L B 45,0 cm 52187 R B 45,0 cm 32764 L B 60,0 cm 32765 R B 60,0 cm Hängeelement 1 Tür, 1 Einlegeboden T 30,7 cm	527,-	562,-	  Abb. L	51848 L B 45,0 cm 51849 R B 45,0 cm 27085 L B 60,0 cm 27086 R B 60,0 cm Schuhschrank 1 Tür, 3 Schuhroste, 1 Schutzmatte T 40,3 cm max. Schuhlänge bei Schuhrosten 34,0 cm	686,-	733,-
	52188 L B 37,5 cm 52189 R B 37,5 cm 52190 L B 45,0 cm 52191 R B 45,0 cm 32978 L B 60,0 cm 32979 R B 60,0 cm wie vor T 40,3 cm	527,-	562,-		51842 L B 60,0 cm 51843 R B 60,0 cm wie vor T 40,3 cm	747,-	800,-
  Abb. L	52192 L B 45,0 cm 52193 R B 45,0 cm 32958 L B 60,0 cm 32959 R B 60,0 cm Schuhschrank 1 Tür, 3 Schuhroste, 1 Schutzmatte T 40,3 cm max. Schuhlänge bei Schuhrosten 34,0 cm	665,-	712,-	  Abb. L	51840 L B 60,0 cm 51841 R B 60,0 cm Hängeelement 1 Tür mit Holzfüllung, 1 Einlegeboden T 30,7 cm	747,-	800,-
	89541 L B 60,0 cm 89542 R B 60,0 cm Schuhschrank 1 Tür, 3 Z-Böden T 21,1 cm max. vordere Schuhhöhe 5,5 cm max. Schuhbreite 13,5 cm	729,-	780,-		51842 L B 60,0 cm 51843 R B 60,0 cm wie vor T 40,3 cm	747,-	800,-
  Abb. L	89541 L B 60,0 cm 89542 R B 60,0 cm Schuhschrank 1 Tür, 3 Z-Böden T 21,1 cm max. vordere Schuhhöhe 5,5 cm max. Schuhbreite 13,5 cm	729,-	780,-	  Abb. L	51850 L B 60,0 cm 51851 R B 60,0 cm Schuhschrank 1 Tür mit Holzfüllung, 3 Schuhroste, 1 Schutzmatte T 40,3 cm max. Schuhlänge bei Schuhrosten 34,0 cm	870,-	928,-
	51832 L B 37,5 cm 51833 R B 37,5 cm 51834 L B 45,0 cm 51835 R B 45,0 cm 27081 L B 60,0 cm 27082 R B 60,0 cm Hängeelement 1 Tür, 1 Einlegeboden T 30,7 cm	546,-	586,-		89595 L B 60,0 cm 89596 R B 60,0 cm Schuhschrank 1 Tür mit Holzfüllung, 3 Z-Böden T 21,1 cm max. vordere Schuhhöhe 5,5 cm max. Schuhbreite 13,5 cm	851,-	910,-
51836 L B 37,5 cm 51837 R B 37,5 cm 51838 L B 45,0 cm 51839 R B 45,0 cm 27083 L B 60,0 cm 27084 R B 60,0 cm wie vor T 40,3 cm	546,-	586,-					

40,3 cm tiefe Schuhschränke mit Schuhkorb preisgleich
auch als Schuhschränke mit Schuhrost möglich (s.Seite 4)
= Bestellnummer mit „KR“ ergänzen.

Hängeelemente 2 R, Höhe 79,4 cm


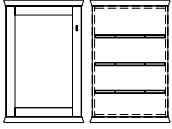
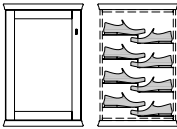
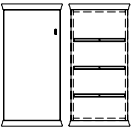
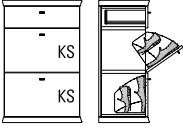
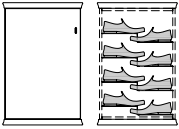
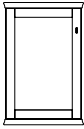
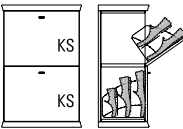
(Breite plus 2,0 cm Abdeckblattüberstand je Seite, Abdeckblätter bis 240,0 cm durchgehend, inkl. Wandbefestigung)

	Best.-Nr. / Maße Beschreibung	PG 1	PG 2		Best.-Nr. / Maße Beschreibung	PG 1	PG 2
	52500 B 45,0 cm 51860 B 60,0 cm 51861 B 75,0 cm 51862 B 90,0 cm Hängeelement 4 Schubkästen T 30,7 cm	712,- 798,- 882,- 971,-	762,- 854,- 944,- 1039,-		52194 B 75,0 cm 52195 B 90,0 cm Hängeelement 2 Türen, 1 Einlegeboden T 30,7 cm	737,- 819,-	791,- 875,-
	52501 B 45,0 cm 51863 B 60,0 cm 51864 B 75,0 cm 51865 B 90,0 cm wie vor T 40,3 cm	795,- 881,- 965,- 1053,-	850,- 943,- 1032,- 1127,-		52196 B 75,0 cm 52197 B 90,0 cm wie vor T 40,3 cm	737,- 819,-	791,- 875,-
	51866 B 60,0 cm 51867 B 75,0 cm 51868 B 90,0 cm Hängeelement 2 Schubkästen, 1 Schuhklappe inkl. 2 reihigem Schuhkorb 1 R T 30,7 cm	796,- 908,- 1017,-	851,- 971,- 1089,-		52198 B 75,0 cm 52199 B 90,0 cm Schuhschrank 2 Türen, 3 Schuhroste, 1 Schutzmatte T 40,3 cm max. Schuhlänge bei Schuhrosten 34,0 cm	893,- 984,-	954,- 1050,-
	51869 B 60,0 cm 51870 B 75,0 cm 51871 B 90,0 cm wie vor T 40,3 cm	837,- 949,- 1059,-	896,- 1015,- 1133,-				
	75954 B 105,0 cm 75955 B 120,0 cm 75956 B 135,0 cm Schuhschrank 2 Schubkästen, 1 Klappe inkl. 1 Schuhrost inkl. 1 Schutzmatte T 40,3 cm max. Schuhlänge bei Schuhrosten 34,0 cm	1216,- 1311,- 1405,-	1301,- 1403,- 1503,-		51844 B 75,0 cm 51845 B 90,0 cm Hängeelement 2 Türen, 1 Einlegeboden T 30,7 cm	779,- 861,-	835,- 919,-
					51846 B 75,0 cm 51847 B 90,0 cm wie vor T 40,3 cm	779,- 861,-	835,- 919,-
							
	51854 B 60,0 cm 51855 B 75,0 cm 51856 B 90,0 cm Schuhschrank 2 Schuhklappen inkl. 2 reihigem Schuhkorb 1 R T 30,7 cm	812,- 940,- 1075,-	870,- 1010,- 1155,-		51852 B 75,0 cm 51853 B 90,0 cm Schuhschrank 2 Türen, 3 Schuhroste, 1 Schutzmatte T 40,3 cm max. Schuhlänge bei Schuhrosten 34,0 cm	924,- 1024,-	991,- 1096,-
	51857 B 60,0 cm 51858 B 75,0 cm 51859 B 90,0 cm wie vor T 40,3 cm	812,- 940,- 1075,-	870,- 1010,- 1155,-				
	89569 B 60,0 cm 89570 B 75,0 cm 89571 B 90,0 cm 89572 B 120,0 cm Schuhschrank 2 Schuhklappen inkl. 1 reihigem Schuhkorb 1R T 21,1 cm	762,- 880,- 998,- 1233,-	815,- 941,- 1067,- 1320,-				
	Detailansicht mit Maßen siehe Seite 78.						

Hängeelemente 2,5 R, Höhe 97,0 cm

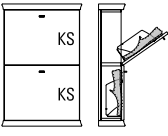
(Breite plus 2,0 cm Abdeckblattüberstand je Seite, Abdeckblätter bis 240,0 cm durchgehend, inkl. Wandbefestigung)

40,3 cm tiefe Schuhschränke mit Schuhkorb preisgleich auch als Schuhschränke mit Schuhrost möglich (s.Seite 4) = Bestellnummer mit „KR“ ergänzen.

Best.-Nr. / Maße Beschreibung	PG 1	PG 2		Best.-Nr. / Maße Beschreibung	PG 1	PG 2
 <p>51872 L B 37,5 cm 51873 R B 37,5 cm 51874 L B 45,0 cm 51875 R B 45,0 cm 32776 L B 60,0 cm 32777 R B 60,0 cm</p> <p>Hängeelement 1 Tür, 2 Einlegeböden T 30,7 cm</p> <p>Abb. L</p>	574,-	611,-	 <p>51887 L B 60,0 cm 51888 R B 60,0 cm</p> <p>Schuhschrank 1 Tür mit Holzfüllung, 3 Schuhroste, 1 Schutzmatte T 40,3 cm max. Schuhlänge bei Schuhrosten 34,0 cm</p> <p>Abb. L</p>	898,- 898,-	963,- 963,-	
<p>51876 L B 37,5 cm 51877 R B 37,5 cm 51878 L B 45,0 cm 51879 R B 45,0 cm 32984 L B 60,0 cm 32985 R B 60,0 cm</p> <p>wie vor T 40,3 cm</p>	574,-	611,-	 <p>89597 L B 60,0 cm 89598 R B 60,0 cm</p> <p>Schuhschrank 1 Tür mit Holzfüllung, 4 Z-Böden T 21,1 cm max. vordere Schuhhöhe 5,5 cm max. Schuhbreite 13,5 cm</p> <p>Abb. L</p>	924,- 924,-	989,- 989,-	
 <p>51885 L B 45,0 cm 51886 R B 45,0 cm 32984 L B 60,0 cm 32985 R B 60,0 cm</p> <p>Schuhschrank 1 Tür, 3 Schuhroste, 1 Schutzmatte T 40,3 cm max. Schuhlänge bei Schuhrosten 34,0 cm</p> <p>Abb. L</p>	691,- 691,-	737,- 737,-	 <p>51890 B 60,0 cm 51891 B 75,0 cm 51892 B 90,0 cm</p> <p>Schuhschrank 1 Schubkasten, 2 Schuhklappen inkl. 2 reihigem Schuhkorb 1 R T 30,7 cm</p>	936,- 1071,- 1209,-	1001,- 1146,- 1293,-	
 <p>89543 L B 60,0 cm 89544 R B 60,0 cm</p> <p>Schuhschrank 1 Tür, 4 Z-Böden T 21,1 cm max. vordere Schuhhöhe 5,5 cm max. Schuhbreite 13,5 cm</p> <p>Abb. L</p>	791,-	846,-	<p>Detailansicht mit Maßen siehe Seite 79.</p> <p>51893 B 60,0 cm 51894 B 75,0 cm 51895 B 90,0 cm</p> <p>wie vor T 40,3 cm</p>	956,- 1092,- 1229,-	1023,- 1168,- 1315,-	
 <p>51880 L B 60,0 cm 51881 R B 60,0 cm</p> <p>Hängeelement 1 Tür mit Holzfüllung, 2 Einlegeböden T 30,7 cm</p> <p>Abb. L</p>	802,-	863,-	 <p>51896 B 60,0 cm 51897 B 75,0 cm 51898 B 90,0 cm</p> <p>Schuhschrank 2 Schuhklappen inkl. 2 reihigem Schuhkorb 1,25 R T 30,7 cm</p>	854,- 984,- 1120,-	915,- 1050,- 1194,-	
<p>51882 L B 60,0 cm 51883 R B 60,0 cm</p> <p>wie vor T 40,3 cm</p>	802,-	863,-	<p>Detailansicht mit Maßen siehe Seite 79.</p> <p>51899 B 60,0 cm 51900 B 75,0 cm 51901 B 90,0 cm</p> <p>Schuhschrank 2 Schuhklappen inkl. 3 reihigem Schuhkorb 1,25 R T 40,3 cm</p>	1005,- 1134,- 1269,-	1073,- 1211,- 1358,-	

Hängeelemente 2,5 R, Höhe 97,0 cm

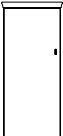
(Breite plus 2,0 cm Abdeckblattüberstand je Seite, Abdeckblätter bis 240,0 cm durchgehend, inkl. Wandbefestigung)



Best.-Nr. / Maße Beschreibung	PG 1	PG 2
 <p>89573 B 60,0 cm 89574 B 75,0 cm 89575 B 90,0 cm 89576 B 120,0 cm</p> <p>Schuhschrank 2 Schuhklappen inkl. 1 reihigem Schuhkorb 1,25R</p> <p>T 21,1 cm</p>	800,- 918,- 1035,- 1271,-	856,- 982,- 1108,- 1360,-

Detailansicht mit
Maßen siehe Seite 79.

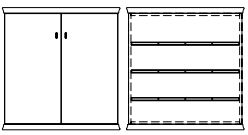
Hängeelemente 3 R, Höhe 114,6 cm

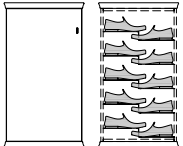
(Breite plus 2,0 cm Abdeckblattüberstand je Seite, Abdeckblätter bis 240,0 cm durchgehend, inkl. Wandbefestigung)

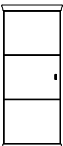
Best.-Nr. / Maße Beschreibung	PG 1	PG 2
 <p>52200 L B 37,5 cm 52201 R B 37,5 cm 52202 L B 45,0 cm 52203 R B 45,0 cm 33103 L B 60,0 cm 33104 R B 60,0 cm</p> <p>Hängeelement 1 Tür, 2 Einlegeböden</p> <p>T 30,7 cm</p>	618,- 618,- 651,- 651,- 730,- 730,-	665,- 665,- 695,- 695,- 779,- 779,-
<p>52204 L B 37,5 cm 52205 R B 37,5 cm 52206 L B 45,0 cm 52207 R B 45,0 cm 33109 L B 60,0 cm 33110 R B 60,0 cm</p> <p>wie vor</p> <p>T 40,3 cm</p>	618,- 618,- 651,- 651,- 730,- 730,-	665,- 665,- 695,- 695,- 779,- 779,-

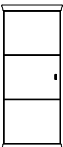
 <p>51199 B 90,0 cm</p> <p>Hängeelement 2 Türen, 2 Einlegeböden</p> <p>T 30,7 cm</p>	868,-	926,-
 <p>51884 B 90,0 cm</p> <p>wie vor</p> <p>T 40,3 cm</p>	868,-	926,-

 <p>52208 L B 45,0 cm 52209 R B 45,0 cm 33117 L B 60,0 cm 33118 R B 60,0 cm</p> <p>Schuhschrank 1 Tür, 4 Schuhroste, 1 Schutzmatte</p> <p>T 40,3 cm max. Schuhlänge bei Schuhrosten 34,0 cm</p>	777,- 777,- 872,- 872,-	833,- 833,- 933,- 933,-
--	----------------------------------	----------------------------------

 <p>51889 B 90,0 cm</p> <p>Schuhschrank 2 Türen, 3 Schuhroste, 1 Schutzmatte</p> <p>T 40,3 cm max. Schuhlänge bei Schuhrosten 34,0 cm</p>	994,-	1061,-
---	-------	--------

 <p>89545 L B 60,0 cm 89546 R B 60,0 cm</p> <p>Schuhschrank 1 Tür, 5 Z-Böden</p> <p>T 21,1 cm max. vordere Schuhhöhe 5,5 cm max. Schuhbreite 13,5 cm</p>	882,- 882,-	944,- 944,-
--	----------------	----------------

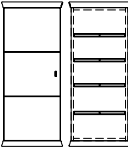
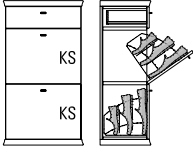

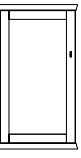
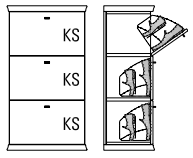


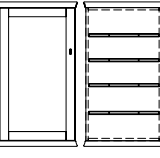
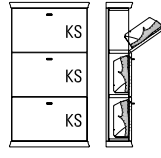

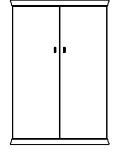


 <p>51902 L B 37,5 cm 51903 R B 37,5 cm 51904 L B 45,0 cm 51905 R B 45,0 cm 27087 L B 60,0 cm 27088 R B 60,0 cm</p> <p>Hängeelement 1 Tür, 2 Einlegeböden</p> <p>T 30,7 cm</p>	660,- 660,- 693,- 693,- 775,- 775,-	705,- 705,- 742,- 742,- 833,- 833,-
<p>51906 L B 37,5 cm 51907 R B 37,5 cm 51908 L B 45,0 cm 51909 R B 45,0 cm 27089 L B 60,0 cm 27090 R B 60,0 cm</p> <p>wie vor</p> <p>T 40,3 cm</p>	660,- 660,- 693,- 693,- 775,- 775,-	705,- 705,- 742,- 742,- 833,- 833,-

 <p>51902 L B 37,5 cm 51903 R B 37,5 cm 51904 L B 45,0 cm 51905 R B 45,0 cm 27087 L B 60,0 cm 27088 R B 60,0 cm</p> <p>Hängeelement 1 Tür, 2 Einlegeböden</p> <p>T 30,7 cm</p>	660,- 660,- 693,- 693,- 775,- 775,-	705,- 705,- 742,- 742,- 833,- 833,-
<p>51906 L B 37,5 cm 51907 R B 37,5 cm 51908 L B 45,0 cm 51909 R B 45,0 cm 27089 L B 60,0 cm 27090 R B 60,0 cm</p> <p>wie vor</p> <p>T 40,3 cm</p>	660,- 660,- 693,- 693,- 775,- 775,-	705,- 705,- 742,- 742,- 833,- 833,-

Hängeelemente 3 R, Höhe 114,6 cm

(Breite plus 2,0 cm Abdeckblattüberstand je Seite, Abdeckblätter bis 240,0 cm durchgehend, inkl. Wandbefestigung)

40,3 cm tiefe Schuhschränke mit Schuhkorb preisgleich auch als Schuhschränke mit Schuhrast möglich (s.Seite 4) = Bestellnummer mit „KR“ ergänzen.

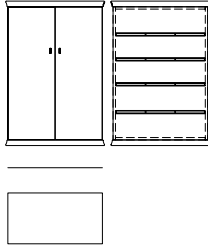

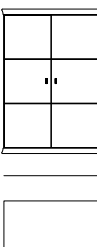
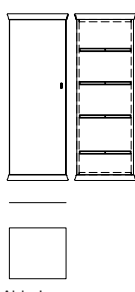
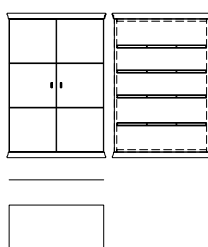
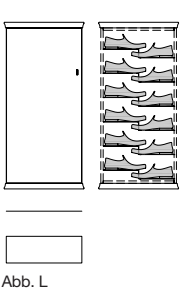
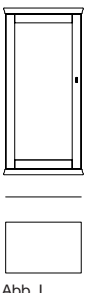
Best.-Nr. / Maße Beschreibung	PG 1	PG 2	Best.-Nr. / Maße Beschreibung	PG 1	PG 2	
 <p>51918 L B 45,0 cm 51919 R B 45,0 cm 27091 L B 60,0 cm 27092 R B 60,0 cm</p> <p>Schuhschrank 1 Tür, 4 Schuhroste, 1 Schutzmatte</p> <p>T 40,3 cm max. Schuhlänge bei Schuhrasten 34,0 cm</p> <p>Abb. L</p>	821,- 821,- 919,- 919,-	877,- 877,- 984,- 984,-	 <p>51924 B 60,0 cm 51925 B 75,0 cm 51926 B 90,0 cm</p> <p>Schuhschrank 1 Schubkasten, 2 Schuhklappen inkl. 2 reihigem Schuhkorb 1,25 R</p> <p>T 30,7 cm</p>	964,- 1101,- 1232,-	1031,- 1178,- 1318,-	
			 <p>Detailansicht mit Maßen siehe Seite 79.</p>	<p>51927 B 60,0 cm 51928 B 75,0 cm 51929 B 90,0 cm</p> <p>Schuhschrank 1 Schubkasten, 2 Schuhklappen inkl. 3 reihigem Schuhkorb 1,25 R</p> <p>T 40,3 cm</p>	1129,- 1264,- 1393,-	1208,- 1353,- 1490,-
 <p>51910 L B 60,0 cm 51911 R B 60,0 cm</p> <p>Hängeelement 1 Tür mit Holzfüllung, 2 Einlegeböden</p> <p>T 30,7 cm</p>	863,- 863,-	921,- 921,-	 <p>51930 B 60,0 cm 51931 B 75,0 cm 51932 B 90,0 cm</p> <p>Schuhschrank 3 Schuhklappen inkl. 2 reihigem Schuhkorb 1 R</p> <p>T 30,7 cm</p>	1050,- 1213,- 1374,-	1127,- 1299,- 1474,-	
 <p>Abb. L</p> <p>51912 L B 60,0 cm 51913 R B 60,0 cm</p> <p>wie vor</p> <p>T 40,3 cm</p>	863,- 863,-	921,- 921,-	 <p>Detailansicht mit Maßen siehe Seite 79.</p>	<p>51933 B 60,0 cm 51934 B 75,0 cm 51935 B 90,0 cm</p> <p>wie vor</p> <p>T 40,3 cm</p>	1050,- 1213,- 1374,-	1127,- 1299,- 1474,-
 <p>51920 L B 60,0 cm 51921 R B 60,0 cm</p> <p>Schuhschrank 1 Tür mit Holzfüllung, 4 Schuhroste, 1 Schutzmatte</p> <p>T 40,3 cm max. Schuhlänge bei Schuhrasten 34,0 cm</p> <p>Abb. L</p>	998,- 998,-	1068,- 1068,-	 <p>89577 B 60,0 cm 89578 B 75,0 cm 89579 B 90,0 cm</p> <p>Schuhschrank 3 Schuhklappen inkl. 1 reihigem Schuhkorb 1R</p> <p>T 21,1 cm</p>	973,- 1118,- 1262,-	1041,- 1196,- 1350,-	
 <p>Abb. L</p> <p>89599 L B 60,0 cm 89600 R B 60,0 cm</p> <p>Schuhschrank 1 Tür mit Holzfüllung, 5 Z-Böden</p> <p>T 21,1 cm max. vordere Schuhhöhe 5,5 cm max. Schuhbreite 13,5 cm</p>	1026,- 1026,-	1098,- 1098,-	 <p>52210 B 75,0 cm 52211 B 90,0 cm</p> <p>Hängeelement 2 Türen, 2 Einlegeböden</p> <p>T 30,7 cm</p>	835,- 915,-	893,- 980,-	
 <p>Abb. L</p> <p>52212 B 75,0 cm 52213 B 90,0 cm</p> <p>wie vor</p> <p>T 40,3 cm</p>			 <p>wie vor</p> <p>T 40,3 cm</p>	835,- 915,-	893,- 980,-	

Hängeelemente 3 R, Höhe 114,6 cm

(Breite plus 2,0 cm Abdeckblattüberstand je Seite, Abdeckblätter bis 240,0 cm durchgehend, inkl. Wandbefestigung)

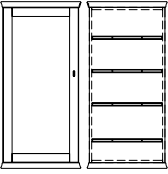
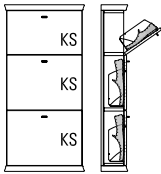
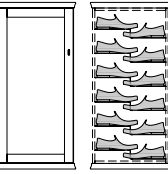
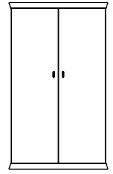
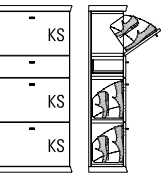
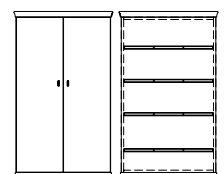
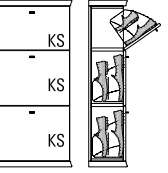
Hängeelemente 3,5 R, Höhe 132,2 cm

(Breite plus 2,0 cm Abdeckblattüberstand je Seite, Abdeckblätter bis 240,0 cm durchgehend, inkl. Wandbefestigung)

Best.-Nr. / Maße Beschreibung	PG 1	PG 2	Best.-Nr. / Maße Beschreibung	PG 1	PG 2
 <p>52214 B 75,0 cm 52215 B 90,0 cm</p> <p>Schuhschrank 2 Türen, 4 Schuhroste, 1 Schutzmatte</p> <p>T 40,3 cm</p> <p>max. Schuhlänge bei Schuhrosten 34,0 cm</p>	1036,- 1143,-	1108,- 1225,-	 <p>51936 L B 37,5 cm 51937 R B 37,5 cm 51938 L B 45,0 cm 51939 R B 45,0 cm 33221 L B 60,0 cm 33222 R B 60,0 cm</p> <p>Hängeelement 1 Tür, 2 Einlegeböden</p> <p>T 30,7 cm</p> <p>51940 L B 37,5 cm 51941 R B 37,5 cm 51942 L B 45,0 cm 51943 R B 45,0 cm 33227 L B 60,0 cm 33228 R B 60,0 cm</p> <p>wie vor</p> <p>T 40,3 cm</p>	667,- 667,- 700,- 700,- 786,- 786,-	714,- 714,- 751,- 751,- 840,- 840,-
 <p>51914 B 75,0 cm 51915 B 90,0 cm</p> <p>Hängeelement 2 Türen, 2 Einlegeböden</p> <p>T 30,7 cm</p> <p>51916 B 75,0 cm 51917 B 90,0 cm</p> <p>wie vor</p> <p>T 40,3 cm</p>	907,- 998,-	977,- 1068,-	 <p>51952 L B 45,0 cm 51953 R B 45,0 cm 33143 L B 60,0 cm 33144 R B 60,0 cm</p> <p>Schuhschrank 1 Tür, 4 Schuhroste, 1 Schutzmatte</p> <p>T 40,3 cm</p> <p>max. Schuhlänge bei Schuhrosten 34,0 cm</p>	830,- 830,- 926,- 926,-	889,- 889,- 994,- 994,-
 <p>51922 B 75,0 cm 51923 B 90,0 cm</p> <p>Schuhschrank 2 Türen, 4 Schuhroste, 1 Schutzmatte</p> <p>T 40,3 cm</p> <p>max. Schuhlänge bei Schuhrosten 34,0 cm</p>	1073,- 1190,-	1152,- 1271,-	 <p>89547 L B 60,0 cm 89548 R B 60,0 cm</p> <p>Schuhschrank 1 Tür, 6 Z-Böden</p> <p>T 21,1 cm</p> <p>max. vordere Schuhhöhe 5,5 cm max. Schuhbreite 13,5 cm</p>	991,- 991,-	1060,- 1060,-
			 <p>51944 L B 60,0 cm 51945 R B 60,0 cm</p> <p>Hängeelement 1 Tür mit Holzfüllung, 2 Einlegeböden</p> <p>T 30,7 cm</p> <p>51946 L B 60,0 cm 51947 R B 60,0 cm</p> <p>wie vor</p> <p>T 40,3 cm</p>	933,- 933,-	996,- 996,-





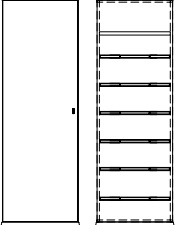
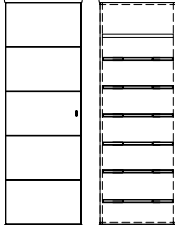
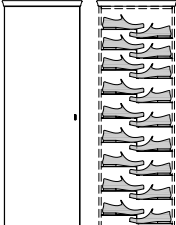
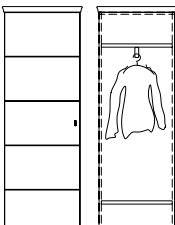
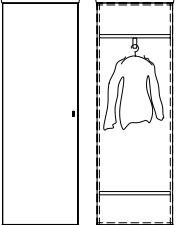
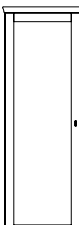


Hängeelemente 3,5 R, Höhe 132,2 cm

(Breite plus 2,0 cm Abdeckblattüberstand je Seite, Abdeckblätter bis 240,0 cm durchgehend, inkl. Wandbefestigung)

Best.-Nr. / Maße Beschreibung	PG 1	PG 2		Best.-Nr. / Maße Beschreibung	PG 1	PG 2
 <p>51954 L B 60,0 cm 51955 R B 60,0 cm</p> <p>Schuhschrank</p> <p>1 Tür mit Holzfüllung, 4 Schuhroste, 1 Schutzmatte</p> <p>T 40,3 cm</p> <p>max. Schuhlänge bei Schuhrosten 34,0 cm</p> <p>Abb. L</p>	1071,-	1148,-	 <p>89580 B 60,0 cm 89581 B 75,0 cm 89582 B 90,0 cm</p> <p>Schuhschrank</p> <p>2 Schuhklappen inkl. 1 reihigem Schuhkorb 1,25R 1 Schuhklappe inkl. 1 reihigem Schuhkorb 1R</p> <p>T 21,1 cm</p> <p>Detailansicht mit Maßen siehe Seite 79.</p>	1002,- 1146,- 1291,-	1072,- 1227,- 1381,-	
 <p>89601 L B 60,0 cm 89602 R B 60,0 cm</p> <p>Schuhschrank</p> <p>1 Tür mit Holzfüllung, 6 Z-Böden</p> <p>T 21,1 cm</p> <p>max. vordere Schuhhöhe 5,5 cm max. Schuhbreite 13,5 cm</p> <p>Abb. L</p>	1146,-	1227,-	 <p>51948 B 75,0 cm 51949 B 90,0 cm</p> <p>Hängeelement</p> <p>2 Türen, 2 Einlegeböden</p> <p>T 30,7 cm</p>	877,- 963,-	938,- 1033,-	
 <p>51958 B 60,0 cm 51959 B 75,0 cm 51960 B 90,0 cm</p> <p>Schuhschrank</p> <p>1 Schubkasten, 3 Schuhklappen inkl. 2 reihigem Schuhkorb 1 R</p> <p>T 30,7 cm</p> <p>Detailansicht mit Maßen siehe Seite 79.</p>	1169,-	1251,-	 <p>51956 B 75,0 cm 51957 B 90,0 cm</p> <p>Schuhschrank</p> <p>2 Türen, 4 Schuhroste, 1 Schutzmatte</p> <p>T 40,3 cm</p> <p>max. Schuhlänge bei Schuhrosten 34,0 cm</p>	1043,- 1152,-	1120,- 1234,-	
 <p>51961 B 60,0 cm 51962 B 75,0 cm 51963 B 90,0 cm</p> <p>Schuhschrank</p> <p>1 Schuhklappe inkl. 2 reihigem Schuhkorb 1 R, 2 Schuhklappen inkl. 2 reihigem Schuhkorb 1,25 R</p> <p>T 30,7 cm</p> <p>Detailansicht mit Maßen siehe Seite 79.</p>	1085,-	1162,-				

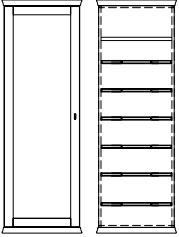

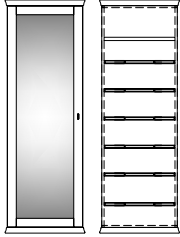

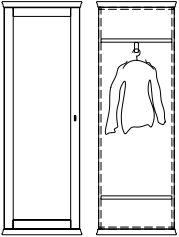

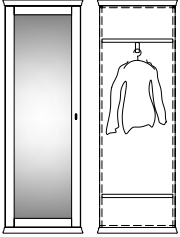



Hängeelemente 5 R, Höhe 185,0 cm

(Breite plus 2,0 cm Abdeckblattüberstand je Seite, Abdeckblätter bis 240,0 cm durchgehend, inkl. Wandbefestigung)

	Best.-Nr. / Maße Beschreibung	PG 1	PG 2		Best.-Nr. / Maße Beschreibung	PG 1	PG 2
	76916 L B 37,5 cm 76917 R B 37,5 cm 76918 L B 45,0 cm 76919 R B 45,0 cm 76920 L B 60,0 cm 76921 R B 60,0 cm Hängeelement (Stauraum) 1 Tür, 4 Böden T 30,7 cm	817,- 817,- 845,- 845,- 947,- 947,-	870,- 870,- 903,- 903,- 1017,- 1017,-		82944 L B 37,5 cm 82945 R B 37,5 cm 82946 L B 45,0 cm 82947 R B 45,0 cm 82948 L B 60,0 cm 82949 R B 60,0 cm Hängeelement (Stauraum) 1 Tür, 4 Böden T 30,7 cm	896,- 896,- 926,- 926,- 1043,- 1043,-	959,- 959,- 991,- 991,- 1120,- 1120,-
 Abb. L	76922 L B 37,5 cm 76923 R B 37,5 cm 76706 L B 45,0 cm 76707 R B 45,0 cm 76708 L B 60,0 cm 76709 R B 60,0 cm wie vor T 40,3 cm	817,- 817,- 845,- 845,- 947,- 947,-	870,- 870,- 903,- 903,- 1017,- 1017,-	 Abb. L	82950 L B 37,5 cm 82951 R B 37,5 cm 82952 L B 45,0 cm 82953 R B 45,0 cm 82954 L B 60,0 cm 82955 R B 60,0 cm wie vor T 40,3 cm	896,- 896,- 926,- 926,- 1043,- 1043,-	959,- 959,- 991,- 991,- 1120,- 1120,-
	76932 L B 45,0 cm 76933 R B 45,0 cm 76934 L B 60,0 cm 76935 R B 60,0 cm Schuhschrank 1 Tür, 6 Schuhroste, 1 Boden, 1 Schutzmatte T 40,3 cm max. Schuhlänge bei Schuhrosten 34,0 cm	1026,- 1026,- 1178,- 1178,-	1099,- 1099,- 1260,- 1260,-		82956 L B 45,0 cm 82957 R B 45,0 cm 82958 L B 60,0 cm 82959 R B 60,0 cm Schuhschrank 1 Tür, 6 Schuhroste, 1 Boden, 1 Schutzmatte T 40,3 cm max. Schuhlänge bei Schuhrosten 34,0 cm	1108,- 1108,- 1274,- 1274,-	1187,- 1187,- 1362,- 1362,-
	89549 L B 60,0 cm 89550 R B 60,0 cm Schuhschrank 1 Tür, 9 Z-Böden T 21,1 cm max. vordere Schuhhöhe 5,5 cm max. Schuhbreite 13,5 cm	1195,- 1195,-	1279,- 1279,-		82960 L B 60,0 cm 82961 R B 60,0 cm Garderobe 1 Tür, 2 Böden, 1 Kleiderstange ausziehbar T 40,3 cm Mantellänge ca. 110,0 cm	1096,- 1096,-	1171,- 1171,-
	76936 L B 60,0 cm 76937 R B 60,0 cm Garderobe 1 Tür, 2 Böden, 1 Kleiderstange ausziehbar T 40,3 cm Mantellänge ca. 110,0 cm	1003,- 1003,-	1071,- 1071,-		82980 L B 60,0 cm 82981 R B 60,0 cm Hängeelement (Stauraum) 1 Tür mit Holzfüllung, 4 Böden T 30,7 cm	1131,- 1131,-	1208,- 1208,-
 Abb. L	82982 L B 60,0 cm 82983 R B 60,0 cm wie vor T 40,3 cm			 Abb. L		1131,- 1131,-	1208,- 1208,-

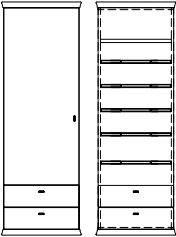

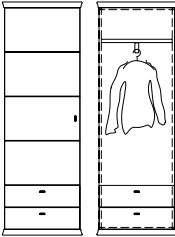

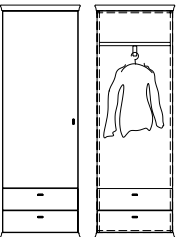





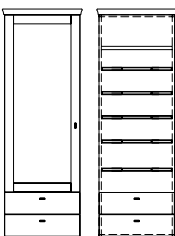


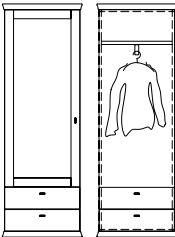

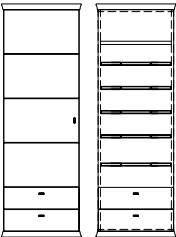

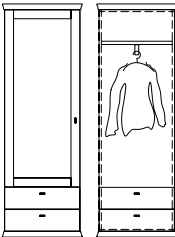

Hängeelemente 5 R, Höhe 185,0 cm

(Breite plus 2,0 cm Abdeckblattüberstand je Seite, Abdeckblätter bis 240,0 cm durchgehend, inkl. Wandbefestigung)

Best.-Nr. / Maße Beschreibung		PG 1	PG 2	Best.-Nr. / Maße Beschreibung		PG 1	PG 2
  Abb. L	82984 L B 60,0 cm 82985 R B 60,0 cm Schuhschrank 1 Tür mit Holzfüllung, 6 Schuhroste, 1 Boden, 1 Schutzmatte T 40,3 cm max. Schuhlänge bei Schuhrosten 34,0 cm	1327,- 1327,-	1421,- 1421,-	  Abb. L	82938 L B 45,0 cm 82939 R B 45,0 cm 82940 L B 60,0 cm 82941 R B 60,0 cm Schuhschrank mit Spiegeltür 1 Tür, 6 Schuhroste, 1 Boden, 1 Schutzmatte T 40,3 cm max. Schuhlänge bei Schuhrosten 34,0 cm	1561,- 1561,- 1439,- 1439,-	1666,- 1666,- 1537,- 1537,-
	89603 L B 60,0 cm 89604 R B 60,0 cm Schuhschrank 1 Tür mit Holzfüllung, 9 Z-Böden T 21,1 cm max. vordere Schuhhöhe 5,5 cm max. Schuhbreite 13,5 cm	1373,- 1373,-	1469,- 1469,-		89553 L B 60,0 cm 89554 R B 60,0 cm Schuhschrank mit Spiegeltür 1 Tür, 9 Z-Böden T 21,1 cm max. vordere Schuhhöhe 5,5 cm max. Schuhbreite 13,5 cm	1449,- 1449,-	1550,- 1550,-
  Abb. L	82986 L B 60,0 cm 82987 R B 60,0 cm Garderobe 1 Tür mit Holzfüllung, 2 Böden, 1 Kleiderstange ausziehbar T 40,3 cm Mantellänge ca. 110,0 cm	1185,- 1185,-	1269,- 1269,-	  Abb. L	82942 L B 60,0 cm 82943 R B 60,0 cm Garderobe mit Spiegeltür 1 Tür, 2 Böden, 1 Kleiderstange ausziehbar T 40,3 cm Mantellänge ca. 110,0 cm	1264,- 1264,-	1353,- 1353,-
	82930 L B 45,0 cm 82931 R B 45,0 cm 82932 L B 60,0 cm 82933 R B 60,0 cm Hängeelement (Stauraum) mit Spiegeltür 1 Tür, 4 Böden T 30,7 cm	1075,- 1075,- 1208,- 1208,-	1151,- 1151,- 1295,- 1295,-		76924 L B 37,5 cm 76925 R B 37,5 cm 76926 L B 45,0 cm 76927 R B 45,0 cm 76928 L B 60,0 cm 76929 R B 60,0 cm Hängeelement (Stauraum) 1 Tür, 3 Böden, 2 Schubkästen T 30,7 cm	1029,- 1029,- 1059,- 1059,- 1188,- 1188,-	1101,- 1101,- 1134,- 1134,- 1271,- 1271,-
 Abb. L	82934 L B 45,0 cm 82935 R B 45,0 cm 82936 L B 60,0 cm 82937 R B 60,0 cm wie vor T 40,3 cm	1075,- 1075,- 1208,- 1208,-	1151,- 1151,- 1295,- 1295,-	 Abb. L	76930 L B 37,5 cm 76931 R B 37,5 cm 76726 L B 45,0 cm 76727 R B 45,0 cm 76728 L B 60,0 cm 76729 R B 60,0 cm wie vor T 40,3 cm	1070,- 1070,- 1040,- 1101,- 1229,- 1229,-	1145,- 1145,- 1117,- 1178,- 1315,- 1315,-

Hängeelemente 5 R, Höhe 185,0 cm


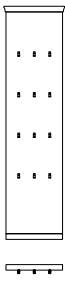


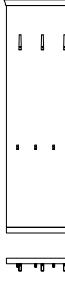
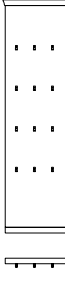




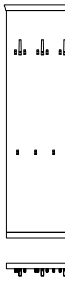
(Breite plus 2,0 cm Abdeckblattüberstand je Seite, Abdeckblätter bis 240,0 cm durchgehend, inkl. Wandbefestigung)

Best.-Nr. / Maße Beschreibung	PG 1	PG 2	Best.-Nr. / Maße Beschreibung	PG 1	PG 2
 <p>76730 L B 45,0 cm 76731 R B 45,0 cm 76732 L B 60,0 cm 76733 R B 60,0 cm</p> <p>Schuhschrank 1 Tür, 1 Boden, 5 Schuhroste, 1 Schutzmatte, 2 Schubkästen</p> <p>T 40,3 cm max. Schuhlänge bei Schuhrosten 34,0 cm</p>  <p>Abb. L</p>	1266,- 1266,- 1434,- 1434,-	1355,- 1355,- 1535,- 1535,-	 <p>82978 L B 60,0 cm 82979 R B 60,0 cm</p> <p>Garderobe 1 Tür, 1 Boden, 1 Kleiderstange ausziehbar, 2 Schubkästen</p> <p>T 40,3 cm Mantellänge ca. 110,0 cm</p>  <p>Abb. L</p>	1364,- 1364,-	1460,- 1460,-
 <p>76734 L B 60,0 cm 76735 R B 60,0 cm</p> <p>Garderobe 1 Tür, 1 Boden, 1 Kleiderstange ausziehbar, 2 Schubkästen</p> <p>T 40,3 cm Mantellänge ca. 110,0 cm</p>  <p>Abb. L</p>	1294,- 1294,-	1385,- 1385,-	 <p>82988 L B 60,0 cm 82989 R B 60,0 cm</p> <p>Hängeelement (Stauraum) 1 Tür mit Holzfüllung, 3 Böden, 2 Schubkästen</p> <p>T 30,7 cm</p> <p>82990 L B 60,0 cm 82991 R B 60,0 cm</p> <p>wie vor</p> <p>T 40,3 cm</p>  <p>Abb. L</p>	1311,- 1311,-	1403,- 1403,-
 <p>82962 L B 37,5 cm 82963 R B 37,5 cm 82964 L B 45,0 cm 82965 R B 45,0 cm 82966 L B 60,0 cm 82967 R B 60,0 cm</p> <p>Hängeelement (Stauraum) 1 Tür, 3 Böden, 2 Schubkästen</p> <p>T 30,7 cm</p>  <p>Abb. L</p>	1092,- 1092,- 1125,- 1125,- 1258,- 1258,-	1169,- 1169,- 1203,- 1203,- 1346,- 1346,-	 <p>82992 L B 60,0 cm 82993 R B 60,0 cm</p> <p>Schuhschrank 1 Tür mit Holzfüllung, 1 Boden, 5 Schuhroste, 1 Schutzmatte, 2 Schubkästen</p> <p>T 40,3 cm max. Schuhlänge bei Schuhrosten 34,0 cm</p>  <p>Abb. L</p>	1558,- 1558,-	1667,- 1667,-
<p>82968 L B 37,5 cm 82969 R B 37,5 cm 82970 L B 45,0 cm 82971 R B 45,0 cm 82972 L B 60,0 cm 82973 R B 60,0 cm</p> <p>wie vor</p> <p>T 40,3 cm</p>  <p>Abb. L</p>	1133,- 1133,- 1166,- 1166,- 1299,- 1299,-	1213,- 1213,- 1248,- 1248,- 1390,- 1390,-	 <p>82994 L B 60,0 cm 82995 R B 60,0 cm</p> <p>Garderobe 1 Tür mit Holzfüllung, 1 Boden, 1 Kleiderstange ausziehbar, 2 Schubkästen</p> <p>T 40,3 cm Mantellänge ca. 110,0 cm</p>  <p>Abb. L</p>	1416,- 1416,-	1515,- 1515,-
 <p>82974 L B 45,0 cm 82975 R B 45,0 cm 82976 L B 60,0 cm 82977 R B 60,0 cm</p> <p>Schuhschrank 1 Tür, 1 Boden, 5 Schuhroste, 1 Schutzmatte, 2 Schubkästen</p> <p>T 40,3 cm max. Schuhlänge bei Schuhrosten 34,0 cm</p>  <p>Abb. L</p>	1332,- 1332,- 1507,- 1507,-	1425,- 1425,- 1612,- 1612,-	 <p>82994 L B 60,0 cm 82995 R B 60,0 cm</p> <p>Garderobe 1 Tür mit Holzfüllung, 1 Boden, 1 Kleiderstange ausziehbar, 2 Schubkästen</p> <p>T 40,3 cm Mantellänge ca. 110,0 cm</p>  <p>Abb. L</p>	1416,- 1416,-	1515,- 1515,-

Garderobenpaneele 5 R, Höhe 185,0 cm

(Breite plus 2,0 cm Abdeckleistenüberstand je Seite, Abdeckleisten bis 240,0 cm durchgehend, inkl. Wandbefestigung)

Paneele ohne Haken möglich

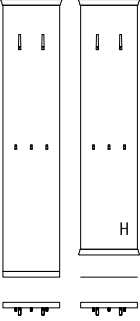
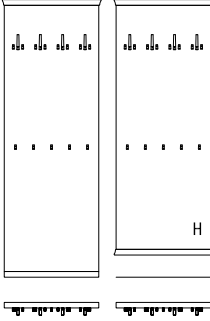
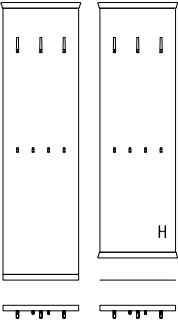
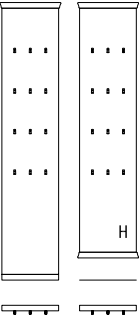
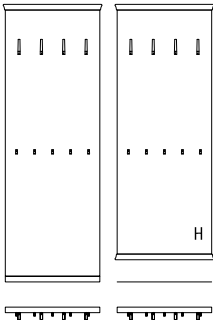
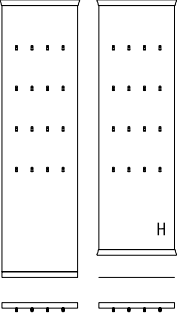

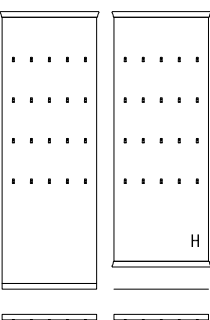
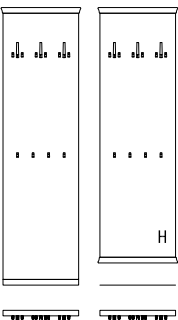
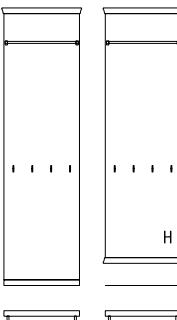
Best.-Nr. / Maße Beschreibung	PG 1	PG 2	Best.-Nr. / Maße Beschreibung	PG 1	PG 2
 <p>*88081 Paneelbreite 45,0 cm 1 Paneel, 2 Haken groß, 3 Haken klein T 10,1 cm Höhe Haken (von unten) 69,8 / 157,3 cm</p>	493,-	528,-	 <p>*88087 Paneelbreite 45,0 cm 1 Paneel, 12 Haken klein T 7,0 cm Höhe Haken (von unten) 52,2 / 84,4 / 116,6 / 148,8 cm</p>	547,-	585,-
 <p>*88082 Paneelbreite 60,0 cm 1 Paneel, 3 Haken groß, 4 Haken klein T 10,1 cm Höhe Haken (von unten) 69,8 / 157,3 cm</p>	575,-	616,-	 <p>*88088 Paneelbreite 60,0 cm 1 Paneel, 16 Haken klein T 7,0 cm Höhe Haken (von unten) 52,2 / 84,4 / 116,6 / 148,8 cm</p>	640,-	685,-
 <p>*88083 Paneelbreite 75,0 cm 1 Paneel, 4 Haken groß, 5 Haken klein T 10,1 cm Höhe Haken (von unten) 69,8 / 157,3 cm</p>	878,-	939,-	 <p>*88089 Paneelbreite 75,0 cm 1 Paneel, 20 Haken klein T 7,0 cm Höhe Haken (von unten) 52,2 / 84,4 / 116,6 / 148,8 cm</p>	731,-	782,-
 <p>*88084 Paneelbreite 45,0 cm 1 Paneel, 2 Haken groß, 7 Haken klein T 10,1 cm Höhe Haken (von unten) 69,8 / 157,3 cm</p>	540,-	578,-	 <p>88079 Paneelbreite 60,0 cm 1 Paneel, 1 Garderobenstange, 4 Haken T 31,7 cm Höhe Garderobenstange 158,5 cm Höhe Haken 95,1 cm</p>	733,-	785,-
 <p>*88085 Paneelbreite 60,0 cm 1 Paneel, 3 Haken groß, 10 Haken klein T 10,1 cm Höhe Haken (von unten) 69,8 / 157,3 cm</p>	647,-	692,-	 <p>88080 Paneelbreite 75,0 cm 1 Paneel, 1 Garderobenstange, 5 Haken T 31,7 cm Höhe Garderobenstange 158,5 cm Höhe Haken 95,1 cm</p>	818,-	875,-
 <p>*88086 Paneelbreite 75,0 cm 1 Paneel, 4 Haken groß, 13 Haken klein T 10,1 cm Höhe Haken (von unten) 69,8 / 157,3 cm</p>	755,-	808,-			

Garderobenpaneele 6 R, Höhe 220,2 cm

(preisgleich auch als Hänge-Garderobenpaneel 5,5 R, Höhe 202,6 cm möglich = Best.-Nr. mit **H** ergänzen)

(Breite plus 2,0 cm Abdeckleistenüberstand je Seite, Abdeckleisten bis 240,0 cm durchgehend, inkl. Wandbefestigung)

Paneele ohne Haken möglich

Best.-Nr. / Maße Beschreibung	PG 1	PG 2	Best.-Nr. / Maße Beschreibung	PG 1	PG 2
 <p>*81617 Paneelbreite 45,0 cm 1 Paneel, 2 Haken groß, 3 Haken klein T 10,1 cm Höhe Haken (von unten) 105,0 / 192,5 cm</p>	525,-	560,-	 <p>*84987 Paneelbreite 75,0 cm 1 Paneel, 4 Haken groß, 13 Haken klein T 10,1 cm Höhe Haken (von unten) 105,0 / 192,5 cm</p>	796,-	851,-
 <p>*81618 Paneelbreite 60,0 cm 1 Paneel, 3 Haken groß, 4 Haken klein T 10,1 cm Höhe Haken (von unten) 105,0 / 192,5 cm</p>	609,-	651,-	 <p>*81621 Paneelbreite 45,0 cm 1 Paneel, 12 Haken klein T 7,0 cm Höhe Haken (von unten) 87,4 / 119,6 / 151,8 / 184,0 cm</p>	576,-	614,-
 <p>*85339 Paneelbreite 75,0 cm 1 Paneel, 4 Haken groß, 5 Haken klein T 10,1 cm Höhe Haken (von unten) 105,0 / 192,5 cm</p>	695,-	744,-	 <p>*81622 Paneelbreite 60,0 cm 1 Paneel, 16 Haken klein T 7,0 cm Höhe Haken (von unten) 87,4 / 119,6 / 151,8 / 184,0 cm</p>	677,-	726,-
 <p>*81619 Paneelbreite 45,0 cm 1 Paneel, 2 Haken groß, 7 Haken klein T 10,1 cm Höhe Haken (von unten) 105,0 / 192,5 cm</p>	572,-	609,-	 <p>*85340 Paneelbreite 75,0 cm 1 Paneel, 20 Haken klein T 7,0 cm Höhe Haken (von unten) 87,4 / 119,6 / 151,8 / 184,0 cm</p>	779,-	835,-
 <p>*81620 Paneelbreite 60,0 cm 1 Paneel, 3 Haken groß, 10 Haken klein T 10,1 cm Höhe Haken (von unten) 105,0 / 192,5 cm</p>	686,-	730,-	 <p>88023 Paneelbreite 60,0 cm 1 Paneel, 1 Garderobenstange, 4 Haken T 31,7 cm Höhe Garderobenstange 193,7 cm Höhe Haken 95,1 cm</p>	764,-	818,-

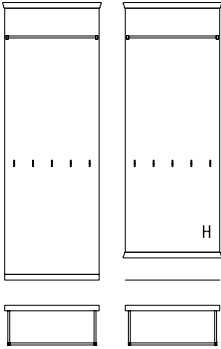
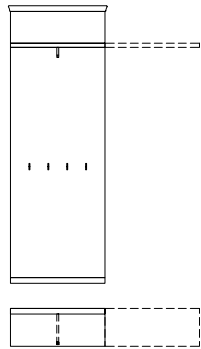
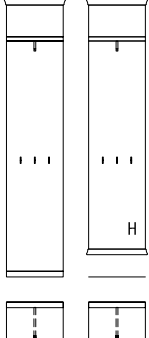
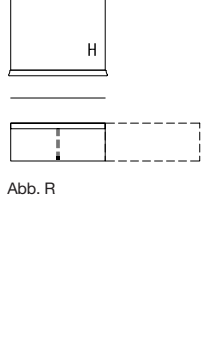
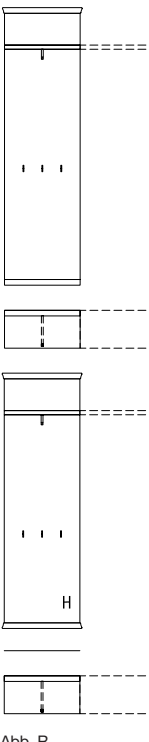
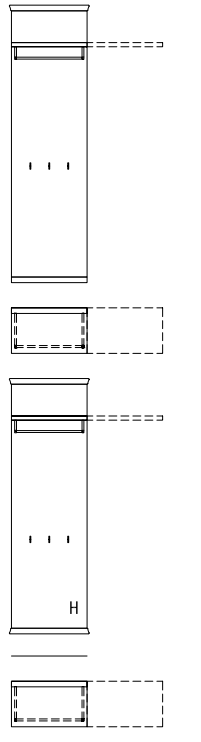
Garderobenpaneele 6 R, Höhe 220,2 cm

(preisgleich auch als Hänge-Garderobenpaneel 5,5 R, Höhe 202,6 cm möglich = Best.-Nr. mit **H** ergänzen)

Hutboden standardmäßig in Paneelfarbe.
Auf Wunsch auch abgesetzt möglich.

(Breite plus 2,0 cm Abdeckleistenüberstand je Seite, Abdeckleisten bis 240,0 cm durchgehend, inkl. Wandbefestigung)

Paneele ohne Haken möglich

Best.-Nr. / Maße Beschreibung	PG 1	PG 2	Best.-Nr. / Maße Beschreibung	PG 1	PG 2
 <p>88024 Panelbreite 75,0 cm 1 Paneel, 1 Garderobenstange, 5 Haken T 31,7 cm Höhe Garderobenstange 193,7 cm Höhe Haken 95,1 cm</p>	851,-	910,-	 <p>Panelbreite 75,0 cm 1 Paneel, 1 Paneelboden, 1 Garderobenstange, 4 Haken 51428 ohne Paneelboden- überstand 45,0 cm Paneelbodenüberstand 51429 L 51430 R 60,0 cm Paneelbodenüberstand 51431 L 51432 R 75,0 cm Paneelbodenüberstand 51433 L 51434 R 90,0 cm Paneelbodenüberstand 51435 L 51436 R 105,0 cm Paneelbodenüberstand 51437 L 51438 R 120,0 cm Paneelbodenüberstand 51439 L 51440 R 51441 ohne Paneelboden und Haken T 30,0 cm Höhe Paneelboden 190,5 cm Höhe Haken 95,1 cm</p>	824,-	879,-
 <p>Panelbreite 45,0 cm 1 Paneel, 1 Paneelboden, 1 Garderobenstange, 3 Haken 81635 ohne Paneelboden- überstand 81636 ohne Paneelboden und Haken T 30,0 cm Höhe Paneelboden 190,5 cm Höhe Haken 95,1 cm</p>	630,-	674,-	 <p>Panelbreite 60,0 cm 1 Paneel, 1 Paneelboden, 1 Garderobenstange, 3 Haken 51414 ohne Paneelboden- überstand 45,0 cm Paneelbodenüberstand 51415 L 51416 R 60,0 cm Paneelbodenüberstand 51417 L 51418 R 75,0 cm Paneelbodenüberstand 51419 L 51420 R 90,0 cm Paneelbodenüberstand 51421 L 51422 R 105,0 cm Paneelbodenüberstand 51423 L 51424 R 120,0 cm Paneelbodenüberstand 51425 L 51426 R 51427 ohne Paneelboden und Haken T 30,0 cm Höhe Paneelboden 190,5 cm Höhe Haken 95,1 cm</p>	868,-	924,-
 <p>Panelbreite 60,0 cm 1 Paneel, 1 Paneelboden, 1 Garderobenstange, 3 Haken 51414 ohne Paneelboden- überstand 45,0 cm Paneelbodenüberstand 51415 L 51416 R 60,0 cm Paneelbodenüberstand 51417 L 51418 R 75,0 cm Paneelbodenüberstand 51419 L 51420 R 90,0 cm Paneelbodenüberstand 51421 L 51422 R 105,0 cm Paneelbodenüberstand 51423 L 51424 R 120,0 cm Paneelbodenüberstand 51425 L 51426 R 51427 ohne Paneelboden und Haken T 30,0 cm Höhe Paneelboden 190,5 cm Höhe Haken 95,1 cm</p>	737,-	791,-	 <p>Panelbreite 60,0 cm 1 Paneel, 1 Paneelboden, 1 Garderobenstange, 3 Haken 51442 ohne Paneelboden- überstand 45,0 cm Paneelbodenüberstand 51443 L 51444 R 60,0 cm Paneelbodenüberstand 51445 L 51446 R 75,0 cm Paneelbodenüberstand 51447 L 51448 R 90,0 cm Paneelbodenüberstand 51449 L 51450 R 105,0 cm Paneelbodenüberstand 51451 L 51452 R 120,0 cm Paneelbodenüberstand 51453 L 51454 R T 36,1 cm Höhe Paneelboden 190,5 cm Höhe Haken 95,1 cm</p>	817,-	872,-

Garderobenpaneele 6 R, Höhe 220,2 cm

(preisgleich auch als Hänge-Garderobenpaneel 5,5 R, Höhe 202,6 cm möglich = Best.-Nr. mit **H** ergänzen)

Hutboden standardmäßig in Paneelfarbe.
Auf Wunsch auch abgesetzt möglich.

(Breite plus 2,0 cm Abdeckleistenüberstand je Seite, Abdeckleisten bis 240,0 cm durchgehend, inkl. Wandbefestigung)

Paneele ohne Haken möglich

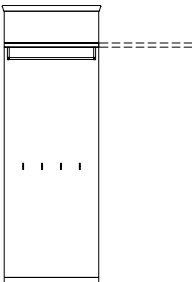
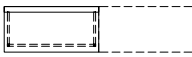
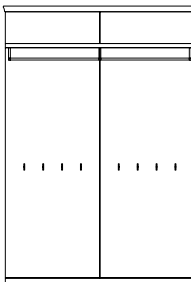
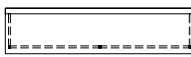
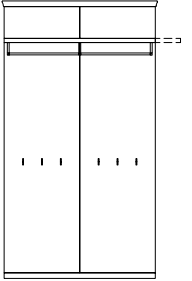
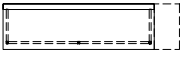
Best.-Nr. / Maße Beschreibung	PG 1	PG 2	Best.-Nr. / Maße Beschreibung	PG 1	PG 2
 <p>Panelbreite 75,0 cm 1 Paneel, 1 Paneelboden, 1 Garderobenstange, 4 Haken</p> <p>51456 ohne Paneelboden- überstand</p> <p>45,0 cm Paneelbodenüberstand 51457 L 51458 R</p> <p>60,0 cm Paneelbodenüberstand 51459 L 51460 R</p> <p>75,0 cm Paneelbodenüberstand 51461 L 51462 R</p> <p>90,0 cm Paneelbodenüberstand 51463 L 51464 R</p> <p>105,0 cm Paneelbodenüberstand 51465 L 51466 R</p> <p>120,0 cm Paneelbodenüberstand 51467 L 51468 R</p> <p>T 36,1 cm</p> <p>Höhe Paneelboden 190,5 cm Höhe Haken 95,1 cm</p> 	963,-	1033,-	 <p>Panelbreite 150,0 cm 2 Paneele, 1 Paneelboden, 2 Garderobenstangen, 8 Haken</p> <p>51469 ohne Paneelboden- überstand</p> <p>45,0 cm Paneelbodenüberstand 51976 L 51977 R</p> <p>60,0 cm Paneelbodenüberstand 51978 L 51979 R</p> <p>75,0 cm Paneelbodenüberstand 51980 L 51981 R</p> <p>90,0 cm Paneelbodenüberstand 51982 L 51983 R</p> <p>105,0 cm Paneelbodenüberstand 51984 L 51985 R</p> <p>120,0 cm Paneelbodenüberstand 51986 L 51987 R</p> <p>T 36,1 cm</p> <p>Höhe Paneelboden 190,5 cm Höhe Haken 95,1 cm</p> 	1892,-	2027,-
 <p>Panelbreite 120,0 cm 2 Paneele, 1 Paneelboden, 2 Garderobenstangen, 6 Haken</p> <p>51455 ohne Paneelboden- überstand</p> <p>45,0 cm Paneelbodenüberstand 51964 L 51965 R</p> <p>60,0 cm Paneelbodenüberstand 51966 L 51967 R</p> <p>75,0 cm Paneelbodenüberstand 51968 L 51969 R</p> <p>90,0 cm Paneelbodenüberstand 51970 L 51971 R</p> <p>105,0 cm Paneelbodenüberstand 51972 L 51973 R</p> <p>120,0 cm Paneelbodenüberstand 51974 L 51975 R</p> <p>T 36,1 cm</p> <p>Höhe Paneelboden 190,5 cm Höhe Haken 95,1 cm</p> 	1701,-	1810,-			

Abb. R

Abb. R

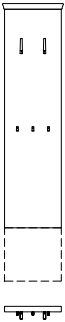




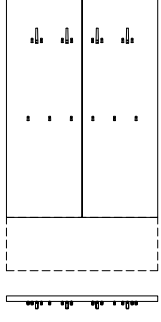




Abb. R

Aufsatz-Garderobenpaneele 5 R, Höhe 180,5 cm

Garderobenbank 1 Raster bitte zusätzlich bestellen (Gesamthöhe 6 R)

(Breite plus 2,0 cm Abdeckleistenüberstand je Seite, Abdeckleisten bis 240,0 cm durchgehend, inkl. Wandbefestigung)

Paneele ohne Haken möglich

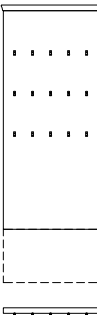
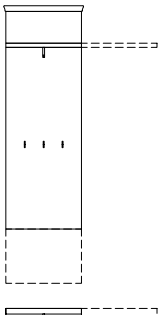
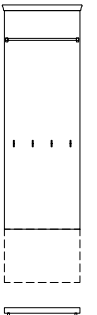
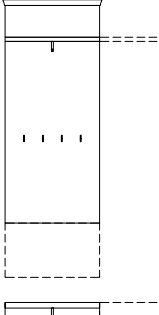
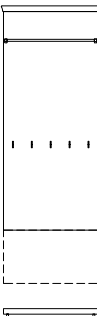
Best.-Nr. / Maße Beschreibung	PG 1	PG 2	Best.-Nr. / Maße Beschreibung	PG 1	PG 2
 <p>*81623 Paneelebreite 45,0 cm 1 Paneel, 2 Haken groß, 3 Haken klein T 10,1 cm Höhe Haken (von unten) 122,6 / 192,5 cm</p>	427,-	457,-	 <p>*85344 Paneelebreite 75,0 cm 1 Paneel, 4 Haken groß, 13 Haken klein T 10,1 cm Höhe Haken (von unten) 122,6 / 192,5 cm</p>	672,-	721,-
 <p>*81624 Paneelebreite 60,0 cm 1 Paneel, 3 Haken groß, 4 Haken klein T 10,1 cm Höhe Haken (von unten) 122,6 / 192,5 cm</p>	499,-	539,-	 <p>*83297 Paneelebreite 90,0 cm 1 Paneel, 4 Haken groß, 13 Haken klein T 10,1 cm Höhe Haken (von unten) 122,6 / 192,5 cm</p>	742,-	793,-
 <p>*85343 Paneelebreite 75,0 cm 1 Paneel, 4 Haken groß, 5 Haken klein T 10,1 cm Höhe Haken (von unten) 122,6 / 192,5 cm</p>	574,-	614,-	 <p>*83298 Paneelebreite 105,0 cm *83299 Paneelebreite 120,0 cm 2 Paneele, 4 Haken groß, 14 Haken klein T 10,1 cm Höhe Haken (von unten) 122,6 / 192,5 cm</p>	1008,- 1045,-	1078,- 1122,-
 <p>*81625 Paneelebreite 45,0 cm 1 Paneel, 2 Haken groß, 7 Haken klein T 10,1 cm Höhe Haken (von unten) 122,6 / 192,5 cm</p>	474,-	509,-	 <p>*81627 Paneelebreite 45,0 cm 1 Paneel, 9 Haken klein T 7,0 cm Höhe Haken (von unten) 119,6 / 151,8 / 184,0 cm</p>	443,-	474,-
 <p>*81626 Paneelebreite 60,0 cm 1 Paneel, 3 Haken groß, 10 Haken klein T 10,1 cm Höhe Haken (von unten) 122,6 / 192,5 cm</p>	574,-	611,-	 <p>*81628 Paneelebreite 60,0 cm 1 Paneel, 12 Haken klein T 7,0 cm Höhe Haken (von unten) 119,6 / 151,8 / 184,0 cm</p>	520,-	555,-

Aufsatz-Garderobenpaneele 5 R, Höhe 180,5 cm

Garderobenbank 1 Raster bitte zusätzlich bestellen (Gesamthöhe 6 R)

Panel ohne Haken möglich

(Breite plus 2,0 cm Abdeckleistenüberstand je Seite, Abdeckleisten bis 240,0 cm durchgehend, inkl. Wandbefestigung)

Best.-Nr. / Maße Beschreibung	PG 1	PG 2	Best.-Nr. / Maße Beschreibung	PG 1	PG 2
 <p>*85345 Paneelbreite 75,0 cm 1 Paneel, 15 Haken klein T 7,0 cm Höhe Haken (von unten) 119,6 / 151,8 / 184,0 cm</p>	593,-	635,-	 <p>Paneelbreite 60,0 cm 1 Paneel, 1 Paneelboden, 1 Garderobenstange, 3 Haken 51988 ohne Paneelboden- überstand 45,0 cm Paneelbodenüberstand 51989 L 51990 R 60,0 cm Paneelbodenüberstand 51991 L 51992 R 75,0 cm Paneelbodenüberstand 51993 L 51994 R 90,0 cm Paneelbodenüberstand 51995 L 51996 R 105,0 cm Paneelbodenüberstand 51997 L 51998 R 120,0 cm Paneelbodenüberstand 51999 L 52001 R 52216 ohne Paneelboden und Haken T 30,0 cm Höhe Paneelboden 190,5 cm Höhe Haken 112,7 cm</p>	642,-	691,-
 <p>88025 Paneelbreite 60,0 cm 1 Paneel, 1 Garderobenstange, 4 Haken T 31,7 cm Höhe Garderobenstange 193,7 cm Höhe Haken 112,7 cm</p>	660,-	706,-	 <p>Paneelbreite 75,0 cm 1 Paneel, 1 Paneelboden, 1 Garderobenstange, 4 Haken 52002 ohne Paneelboden- überstand 45,0 cm Paneelbodenüberstand 52003 L 52004 R 60,0 cm Paneelbodenüberstand 52005 L 52006 R 75,0 cm Paneelbodenüberstand 52007 L 52008 R 90,0 cm Paneelbodenüberstand 52009 L 52010 R 105,0 cm Paneelbodenüberstand 52011 L 52012 R 120,0 cm Paneelbodenüberstand 52013 L 52014 R 52217 ohne Paneelboden und Haken T 30,0 cm Höhe Paneelboden 190,5 cm Höhe Haken 112,7 cm</p>	721,-	770,-
 <p>88026 Paneelbreite 75,0 cm 1 Paneel, 1 Garderobenstange, 5 Haken T 31,7 cm Höhe Garderobenstange 193,7 cm Höhe Haken 112,7 cm</p>	735,-	787,-	<p>52002 ohne Paneelboden- überstand 45,0 cm Paneelbodenüberstand 52003 L 52004 R 60,0 cm Paneelbodenüberstand 52005 L 52006 R 75,0 cm Paneelbodenüberstand 52007 L 52008 R 90,0 cm Paneelbodenüberstand 52009 L 52010 R 105,0 cm Paneelbodenüberstand 52011 L 52012 R 120,0 cm Paneelbodenüberstand 52013 L 52014 R 52217 ohne Paneelboden und Haken T 30,0 cm Höhe Paneelboden 190,5 cm Höhe Haken 112,7 cm</p>	833,-	893,-

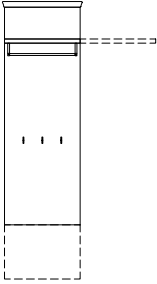
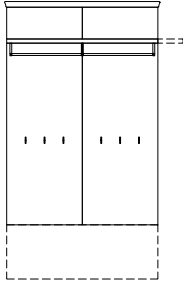
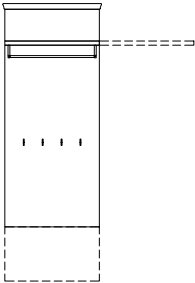
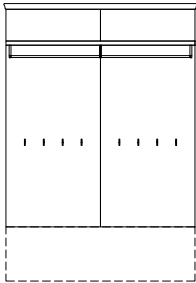
Aufsatz-Garderobenpaneele 5 R, Höhe 180,5 cm

Garderobenbank 1 Raster bitte zusätzlich bestellen (Gesamthöhe 6 R)

Hutboden standardmäßig in Paneelfarbe.
Auf Wunsch auch abgesetzt möglich.

(Breite plus 2,0 cm Abdeckleistenüberstand je Seite, Abdeckleisten bis 240,0 cm durchgehend, inkl. Wandbefestigung)


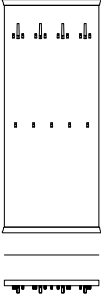


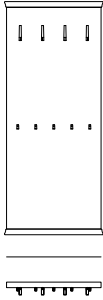


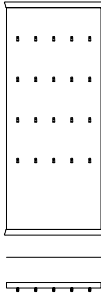

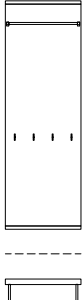
Paneele ohne Haken möglich

Best.-Nr. / Maße Beschreibung	PG 1	PG 2	Best.-Nr. / Maße Beschreibung	PG 1	PG 2
 <p>Panelbreite 60,0 cm 1 Paneel, 1 Paneelboden, 1 Garderobenstange, 3 Haken</p> <p>52015 ohne Paneelboden- überstand</p> <p>45,0 cm Paneelbodenüberstand 52016 L 52017 R</p> <p>60,0 cm Paneelbodenüberstand 52018 L 52019 R</p> <p>75,0 cm Paneelbodenüberstand 52020 L 52021 R</p> <p>90,0 cm Paneelbodenüberstand 52022 L 52023 R</p> <p>105,0 cm Paneelbodenüberstand 52024 L 52025 R</p> <p>120,0 cm Paneelbodenüberstand 52026 L 52027 R</p> <p>T 36,1 cm</p> <p>Höhe Paneelboden 190,5 cm Höhe Haken 112,7 cm</p> <p>Abb. R</p>	770,-	828,-	 <p>Panelbreite 120,0 cm 2 Paneele, 1 Paneelboden, 2 Garderobenstangen, 6 Haken</p> <p>52041 ohne Paneelboden- überstand</p> <p>45,0 cm Paneelbodenüberstand 52042 L 52043 R</p> <p>60,0 cm Paneelbodenüberstand 52044 L 52045 R</p> <p>75,0 cm Paneelbodenüberstand 52046 L 52047 R</p> <p>90,0 cm Paneelbodenüberstand 52048 L 52049 R</p> <p>105,0 cm Paneelbodenüberstand 52050 L 52051 R</p> <p>120,0 cm Paneelbodenüberstand 52052 L 52053 R</p> <p>T 36,1 cm</p> <p>Höhe Paneelboden 190,5 cm Höhe Haken 112,7 cm</p> <p>Abb. R</p>	1512,-	1621,-
	840,-	898,-		1589,-	1703,-
	840,-	898,-		1589,-	1703,-
	866,-	924,-		1607,-	1719,-
	866,-	924,-		1607,-	1719,-
	879,-	940,-		1626,-	1738,-
	879,-	940,-		1626,-	1738,-
	900,-	963,-		1642,-	1761,-
	900,-	963,-		1642,-	1761,-
	919,-	984,-		1661,-	1778,-
	919,-	984,-		1661,-	1778,-
	938,-	1003,-		1680,-	1799,-
	938,-	1003,-		1680,-	1799,-
	 <p>Panelbreite 75,0 cm 1 Paneel, 1 Paneelboden, 1 Garderobenstange, 4 Haken</p> <p>52028 ohne Paneelboden- überstand</p> <p>45,0 cm Paneelbodenüberstand 52029 L 52030 R</p> <p>60,0 cm Paneelbodenüberstand 52031 L 52032 R</p> <p>75,0 cm Paneelbodenüberstand 52033 L 52034 R</p> <p>90,0 cm Paneelbodenüberstand 52035 L 52036 R</p> <p>105,0 cm Paneelbodenüberstand 52037 L 52038 R</p> <p>120,0 cm Paneelbodenüberstand 52039 L 52040 R</p> <p>T 36,1 cm</p> <p>Höhe Paneelboden 190,5 cm Höhe Haken 112,7 cm</p> <p>Abb. R</p>	866,-		924,-	 <p>Panelbreite 150,0 cm 2 Paneele, 1 Paneelboden, 2 Garderobenstangen, 8 Haken</p> <p>52054 ohne Paneelboden- überstand</p> <p>45,0 cm Paneelbodenüberstand 52055 L 52056 R</p> <p>60,0 cm Paneelbodenüberstand 52057 L 52058 R</p> <p>75,0 cm Paneelbodenüberstand 52059 L 52060 R</p> <p>90,0 cm Paneelbodenüberstand 52061 L 52062 R</p> <p>105,0 cm Paneelbodenüberstand 52063 L 52064 R</p> <p>120,0 cm Paneelbodenüberstand 52065 L 52066 R</p> <p>T 36,1 cm</p> <p>Höhe Paneelboden 190,5 cm Höhe Haken 112,7 cm</p> <p>Abb. R</p>
933,-		996,-	1768,-	1890,-	
933,-		996,-	1768,-	1890,-	
954,-		1022,-	1787,-	1911,-	
954,-		1022,-	1787,-	1911,-	
975,-		1040,-	1801,-	1929,-	
975,-		1040,-	1801,-	1929,-	
991,-		1061,-	1822,-	1950,-	
991,-		1061,-	1822,-	1950,-	
1012,-		1082,-	1843,-	1969,-	
1012,-		1082,-	1843,-	1969,-	
1031,-		1101,-	1862,-	1992,-	
1031,-		1101,-	1862,-	1992,-	

Hänge-Garderobenpaneele 5 R, Höhe 185,0 cm

(Breite plus 2,0 cm Abdeckleistenüberstand je Seite, Abdeckleisten bis 240,0 cm durchgehend, inkl. Wandbefestigung)

Paneele ohne Haken möglich

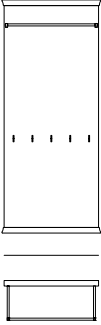
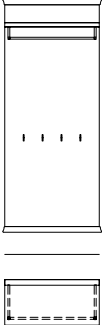

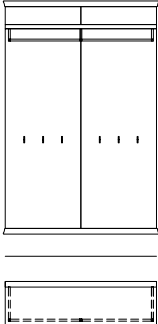

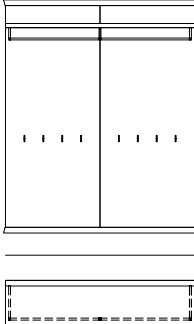
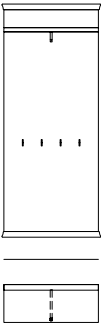

Best.-Nr. / Maße Beschreibung	PG 1	PG 2	Best.-Nr. / Maße Beschreibung	PG 1	PG 2
 <p>*81629 Paneelbreite 45,0 cm 1 Paneel, 2 Haken groß, 3 Haken klein T 10,1 cm Höhe Haken (von unten) 105,0 / 183,7 cm</p>	497,-	532,-	 <p>*85347 Paneelbreite 75,0 cm 1 Paneel, 4 Haken groß, 13 Haken klein T 10,1 cm Höhe Haken (von unten) 105,0 / 183,7 cm</p>	763,-	817,-
 <p>*81630 Paneelbreite 60,0 cm 1 Paneel, 3 Haken groß, 4 Haken klein T 10,1 cm Höhe Haken (von unten) 105,0 / 183,7 cm</p>	581,-	625,-	 <p>*81633 Paneelbreite 45,0 cm 1 Paneel, 12 Haken klein T 7,0 cm Höhe Haken (von unten) 78,6 / 110,8 / 143 / 175,2 cm</p>	555,-	593,-
 <p>*85346 Paneelbreite 75,0 cm 1 Paneel, 4 Haken groß, 5 Haken klein T 10,1 cm Höhe Haken (von unten) 105,0 / 183,7 cm</p>	667,-	714,-	 <p>*81634 Paneelbreite 60,0 cm 1 Paneel, 16 Haken klein T 7,0 cm Höhe Haken (von unten) 78,6 / 110,8 / 143 / 175,2 cm</p>	651,-	698,-
 <p>*81631 Paneelbreite 45,0 cm 1 Paneel, 2 Haken groß, 7 Haken klein T 10,1 cm Höhe Haken (von unten) 105,0 / 183,7 cm</p>	551,-	588,-	 <p>*85348 Paneelbreite 75,0 cm 1 Paneel, 20 Haken klein T 7,0 cm Höhe Haken (von unten) 78,6 / 110,8 / 143 / 175,2 cm</p>	747,-	800,-
 <p>*81632 Paneelbreite 60,0 cm 1 Paneel, 3 Haken groß, 10 Haken klein T 10,1 cm Höhe Haken (von unten) 105,0 / 183,7 cm</p>	658,-	702,-	 <p>88027 Paneelbreite 60,0 cm 1 Paneel, 1 Garderobenstange, 4 Haken T 31,7 cm Höhe Garderobenstange 183,6 cm Höhe Haken 95,1 cm</p>	738,-	789,-

Hänge-Garderobenpaneele 5 R, Höhe 185,0 cm

Hutboden standardmäßig in Paneelfarbe.
Auf Wunsch auch abgesetzt möglich.

(Breite plus 2,0 cm Abdeckleistenüberstand je Seite, Abdeckleisten bis 240,0 cm durchgehend, inkl. Wandbefestigung)

Paneele ohne Haken möglich

Best.-Nr. / Maße Beschreibung	PG 1	PG 2	Best.-Nr. / Maße Beschreibung	PG 1	PG 2
 <p>88028 Paneelbreite 75,0 cm 1 Paneel, 1 Garderobenstange, 5 Haken T 31,7 cm Höhe Garderobenstange 183,6 cm Höhe Haken 95,1 cm</p>	824,-	882,-	 <p>76739 Paneelbreite 75,0 cm 1 Paneel, 1 Paneelboden, 1 Garderobenstange, 4 Haken T 36,1 cm Höhe Paneelboden 183,9 cm Höhe Haken 95,1 cm</p>	921,-	987,-
 <p>81637 Paneelbreite 45,0 cm 1 Paneel, 1 Paneelboden, 1 Garderobenstange, 3 Haken T 30,0 cm Höhe Paneelboden 183,9 cm Höhe Haken 95,1 cm</p>	628,-	672,-	 <p>76740 Paneelbreite 120,0 cm 2 Paneele, 1 Paneelboden, 2 Garderobenstangen, 6 Haken T 36,1 cm Höhe Paneelboden 183,9 cm Höhe Haken 95,1 cm</p>	1458,-	1561,-
 <p>76736 Paneelbreite 60,0 cm 1 Paneel, 1 Paneelboden, 1 Garderobenstange, 3 Haken T 30,0 cm Höhe Paneelboden 183,9 cm Höhe Haken 95,1 cm</p>	707,-	758,-	 <p>76741 Paneelbreite 150,0 cm 2 Paneele, 1 Paneelboden, 2 Garderobenstangen, 8 Haken T 36,1 cm Höhe Paneelboden 183,9 cm Höhe Haken 95,1 cm</p>	1628,-	1743,-
 <p>76737 Paneelbreite 75,0 cm 1 Paneel, 1 Paneelboden, 1 Garderobenstange, 4 Haken T 30,0 cm Höhe Paneelboden 183,9 cm Höhe Haken 95,1 cm</p>	789,-	845,-			
 <p>76738 Paneelbreite 60,0 cm 1 Paneel, 1 Paneelboden, 1 Garderobenstange, 3 Haken T 36,1 cm Höhe Paneelboden 183,9 cm Höhe Haken 95,1 cm</p>	828,-	886,-			

Spiegelpaneele 6 R, Höhe 220,2 cm

(Breite plus 2,0 cm Abdeckleistenüberstand je Seite, Abdeckleisten bis 240,0 cm durchgehend, inkl. Wandbefestigung)


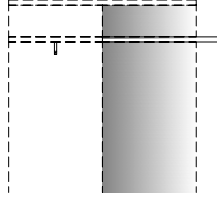
Best.-Nr. / Maße Beschreibung		PG 1	PG 2	Best.-Nr. / Maße Beschreibung		PG 1	PG 2
	52067 B 45,0 cm 52068 B 60,0 cm T 6,0 cm (preisgleich auch als Hänge- Spiegelpaneele 5,5 R, Höhe 202,6 cm möglich = Best.-Nr mit H ergänzen)	551,- 614,-	588,- 660,-		52077 B 45,0 cm 52078 B 60,0 cm 52079 B 75,0 cm 52080 B 90,0 cm T 6,0 cm Aufsatzspiegel	406,- 460,- 511,- 567,-	434,- 492,- 546,- 604,-
	52069 B 45,0 cm 52070 B 60,0 cm T 6,0 cm	600,- 677,-	642,- 726,-			52081 B 45,0 cm 52082 B 60,0 cm 52083 B 75,0 cm 52084 B 90,0 cm T 6,0 cm Aufsatzspiegel	380,- 432,- 476,- 530,-
	52073 B 45,0 cm 52074 B 60,0 cm 52075 B 75,0 cm 52076 B 90,0 cm T 6,0 cm Aufsatzspiegel	460,- 520,- 576,- 635,-	492,- 553,- 614,- 677,-		52085 B 45,0 cm 52086 B 60,0 cm 52087 B 75,0 cm 52088 B 90,0 cm T 6,0 cm Aufsatzspiegel	352,- 401,- 446,- 495,-	378,- 429,- 476,- 530,-

KORSIKA - DIELEN


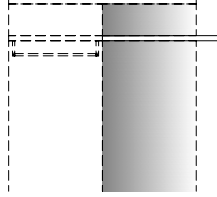
Hänge-Spiegelpaneele 5 R, Höhe 185,0 cm

(Breite plus 2,0 cm Abdeckleistenüberstand je Seite, Abdeckleisten bis 240,0 cm durchgehend, inkl. Wandbefestigung)

Spiegelpaneele

Best.-Nr. / Maße Beschreibung	PG 1	PG 2	Best.-Nr. / Maße Beschreibung	PG 1	PG 2
 <p>76742 B 45,0 cm 76743 B 60,0 cm T 6,0 cm</p>	525,- 586,-	560,- 628,-	 <p>Teilungsboden für Spiegelpaneele (verlängerter Paneelboden)</p> <p>81599 B 45,0 cm 81600 B 60,0 cm 81601 B 75,0 cm 81602 B 90,0 cm 81603 B 105,0 cm 81604 B 120,0 cm 81605 B 135,0 cm 81606 B 150,0 cm 81607 B 165,0 cm</p> <p>T 30,0 cm Höhe Paneel-/ Teilungsboden 195,5 cm</p> <p>Ein Spiegelpaneel mit Teilungsboden ist nur in Verbindung mit einem Garderobenpaneel mit Hutboden möglich!</p> <p>Bei der Kombination eines „Holzpaneels inkl. Paneelboden ohne Überstand“ und „Spiegelpaneels mit Teilungsboden“ wird der Boden durchgehend gefertigt.</p> <p>Der Hutboden des Garderobenpaneels wird werksseitig um 5,0 cm nach oben versetzt.</p>	152,- 168,- 184,- 201,- 219,- 236,- 254,- 268,- 287,-	163,- 177,- 198,- 212,- 233,- 254,- 268,- 289,- 306,-


Solitär-Garderobenpaneel 6 R, Höhe 220,2 cm

 <p>51413 Paneelstollen Höhe unterer Haken 95,0 cm Höhe oberer Haken 184,4 cm B 19,0, T 13,2 cm (preisgleich auch als Hänge-Garderobenpaneel 5,5 R, Höhe 202,6 cm möglich = Best.-Nr. mit H ergänzen) Haken Chrom glänzend (Standard) Haken edelstahlfarbig (auf Wunsch) Haken schwarz matt (auf Wunsch) Paneel in Kombination mit 6 R Korpuselement: Höhe + 3 cm (siehe Seite 4)</p>	406,-	434,-	 <p>Teilungsboden für Spiegelpaneele (verlängerter Paneelboden)</p> <p>81608 B 45,0 cm 81609 B 60,0 cm 81610 B 75,0 cm 81611 B 90,0 cm 81612 B 105,0 cm 81613 B 120,0 cm 81614 B 135,0 cm 81615 B 150,0 cm 81616 B 165,0 cm</p> <p>T 36,1 cm Höhe Paneel-/ Teilungsboden 195,5 cm</p> <p>Ein Spiegelpaneel mit Teilungsboden ist nur in Verbindung mit einem Garderobenpaneel mit Hutboden möglich!</p> <p>Bei der Kombination eines „Holzpaneels inkl. Paneelboden ohne Überstand“ und „Spiegelpaneels mit Teilungsboden“ wird der Boden durchgehend gefertigt.</p> <p>Der Hutboden des Garderobenpaneels wird werksseitig um 5,0 cm nach oben versetzt.</p>	163,- 180,- 201,- 224,- 240,- 261,- 280,- 299,- 320,-	173,- 196,- 212,- 238,- 259,- 280,- 299,- 320,- 341,-
---	-------	-------	--	---	---


KORSIKA - DIELEN

Hängespiegel eckig (mit Abschlussleisten) 2 R, Höhe 79,4 cm

(Breite plus 2,0 cm Abdeckleistenüberstand je Seite, inkl. Wandbefestigung)


Best.-Nr. / Maße Beschreibung	PG 1	PG 2
 52089 B 60,0 cm	329,-	355,-
52090 B 75,0 cm	378,-	406,-
52091 B 90,0 cm	427,-	455,-
52092 B 105,0 cm	469,-	504,-
52093 B 120,0 cm	520,-	553,-
52094 B 135,0 cm	562,-	602,-
52095 B 150,0 cm	609,-	651,-
52096 B 165,0 cm	656,-	698,-
52097 B 180,0 cm	700,-	751,-
52098 B 195,0 cm	747,-	800,-
52099 B 210,0 cm	791,-	845,-
52100 B 225,0 cm	838,-	898,-
52101 B 240,0 cm	886,-	945,-
T 5,7 cm		

Hängespiegel eckig (randlos) 2 R, Höhe 70,4 cm


Best.-Nr. / Maße Beschreibung	PG 1	PG 2
 85358 B 60,0 cm	266,-	266,-
85359 B 75,0 cm	306,-	306,-
85360 B 90,0 cm	343,-	343,-
85361 B 105,0 cm	380,-	380,-
85362 B 120,0 cm	422,-	422,-
85363 B 135,0 cm	460,-	460,-
85364 B 150,0 cm	497,-	497,-
85365 B 165,0 cm	534,-	534,-
85366 B 180,0 cm	574,-	574,-
85367 B 195,0 cm	611,-	611,-
85368 B 210,0 cm	651,-	651,-
85369 B 225,0 cm	691,-	691,-
85370 B 240,0 cm	728,-	728,-
T 2,5 cm		

Hängespiegel eckig (mit Abschlussleisten) 2,5 R, Höhe 97,0 cm

(Breite plus 2,0 cm Abdeckleistenüberstand je Seite, inkl. Wandbefestigung)


Best.-Nr. / Maße Beschreibung	PG 1	PG 2
 51401 B 60,0 cm	359,-	387,-
51402 B 75,0 cm	408,-	439,-
51403 B 90,0 cm	460,-	492,-
51404 B 105,0 cm	509,-	544,-
51405 B 120,0 cm	558,-	597,-
51406 B 135,0 cm	607,-	646,-
51407 B 150,0 cm	656,-	698,-
51408 B 165,0 cm	700,-	751,-
51409 B 180,0 cm	751,-	802,-
51410 B 195,0 cm	800,-	861,-
51411 B 210,0 cm	847,-	905,-
51412 B 225,0 cm	898,-	961,-
52102 B 240,0 cm	945,-	1012,-
T 5,7 cm		

Beleuchtung Hängespiegel eckig (randlos) 2 R, Höhe 70,4 cm


Best.-Nr. / Maße Beschreibung	PG 1	PG 2
 94152 B 60,0 cm, ~18 Watt	212,-	212,-
94153 B 75,0 cm, ~20 Watt	226,-	226,-
94154 B 90,0 cm, ~22 Watt	236,-	236,-
94155 B 105,0 cm, ~24 Watt	245,-	245,-
94156 B 120,0 cm, ~26 Watt	259,-	259,-
94157 B 135,0 cm, ~28 Watt	268,-	268,-
94158 B 150,0 cm, ~31 Watt	280,-	280,-
94159 B 165,0 cm, ~33 Watt	292,-	292,-
94160 B 180,0 cm, ~35 Watt	301,-	301,-
94161 B 195,0 cm, ~37 Watt	313,-	313,-
94162 B 210,0 cm, ~39 Watt	324,-	324,-
94163 B 225,0 cm, ~41 Watt	336,-	336,-
94164 B 240,0 cm, ~44 Watt	345,-	345,-
Die Leuchte wird mit einem Leuchtmittel der Energieklasse F geliefert. Weitere Informationen zum Leuchtmittel siehe Zusatzliste „Zubehör im Detail“.	inkl. Vorschaltgerät, Zuleitung und Fußschalter	

Hängespiegel eckig (mit Abschlussleisten) 3 R, Höhe 114,6 cm

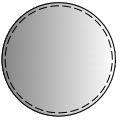
(Breite plus 2,0 cm Abdeckleistenüberstand je Seite, inkl. Wandbefestigung)

Best.-Nr. / Maße Beschreibung	PG 1	PG 2
 52103 B 45,0 cm	341,-	366,-
52104 B 60,0 cm	394,-	422,-
52105 B 75,0 cm	441,-	471,-
52106 B 90,0 cm	495,-	530,-
81905 B 105,0 cm	544,-	581,-
81906 B 120,0 cm	593,-	635,-
T 5,7 cm		

Hängespiegel eckig (randlos) 2,5 R, Höhe 88,0 cm

Best.-Nr. / Maße Beschreibung	PG 1	PG 2
 85371 B 60,0 cm	294,-	294,-
85372 B 75,0 cm	331,-	331,-
85373 B 90,0 cm	376,-	376,-
85374 B 105,0 cm	418,-	418,-
85375 B 120,0 cm	460,-	460,-
85376 B 135,0 cm	499,-	499,-
85377 B 150,0 cm	541,-	541,-
85378 B 165,0 cm	581,-	581,-
85379 B 180,0 cm	625,-	625,-
85380 B 195,0 cm	665,-	665,-
85381 B 210,0 cm	705,-	705,-
85382 B 225,0 cm	747,-	747,-
85383 B 240,0 cm	789,-	789,-
T 2,5 cm		

Hängespiegel rund (randlos)

Best.-Nr. / Maße Beschreibung	PG 1	PG 2
 88030 Ø 75,0 cm	313,-	313,-
83280 Ø 90,0 cm	366,-	366,-
88029 Ø 105,0 cm	480,-	480,-
T 2,5 cm		
Gegen Aufpreis:		
94369 LED-Bel. Ø 75,0 cm ~18 Watt	162,-	162,-
93829 LED-Bel. Ø 90,0 cm ~20 Watt	175,-	175,-
94368 LED-Bel. Ø 105,0 cm ~23 Watt	213,-	213,-
Die Leuchte wird mit einem Leuchtmittel der Energieklasse F geliefert. Weitere Informationen zum Leuchtmittel siehe Zusatzliste „Zubehör im Detail“.	inkl. Vorschaltgerät, Zuleitung und Fußschalter	



Beleuchtung Hängespiegel eckig (randlos) 2,5 R, Höhe 88,0 cm

Best.-Nr. / Maße Beschreibung	PG 1	PG 2
 94165 B 60,0 cm, ~20 Watt	231,-	231,-
94166 B 75,0 cm, ~22 Watt	243,-	243,-
94167 B 90,0 cm, ~24 Watt	259,-	259,-
94168 B 105,0 cm, ~27 Watt	271,-	271,-
94169 B 120,0 cm, ~29 Watt	287,-	287,-
94170 B 135,0 cm, ~31 Watt	299,-	299,-
94171 B 150,0 cm, ~33 Watt	313,-	313,-
94172 B 165,0 cm, ~35 Watt	327,-	327,-
94173 B 180,0 cm, ~37 Watt	341,-	341,-
94174 B 195,0 cm, ~40 Watt	355,-	355,-
94175 B 210,0 cm, ~42 Watt	369,-	369,-
94176 B 225,0 cm, ~44 Watt	380,-	380,-
94177 B 240,0 cm, ~46 Watt	397,-	397,-
Die Leuchte wird mit einem Leuchtmittel der Energieklasse F geliefert. Weitere Informationen zum Leuchtmittel siehe Zusatzliste „Zubehör im Detail“.	inkl. Vorschaltgerät, Zuleitung und Fußschalter	

KORSIKA - DIELEN



Hängespiegel eckig (randlos)
3 R, Höhe 105,6 cm

Wandborde
(inkl. Wandbefestigung)

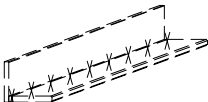
Best.-Nr. / Maße Beschreibung	PG 1	PG 2	Best.-Nr. / Maße Beschreibung	PG 1	PG 2
 <p>85384 B 45,0 cm 85385 B 60,0 cm 85386 B 75,0 cm 85387 B 90,0 cm 85388 B 105,0 cm 85389 B 120,0 cm</p> <p>T 2,5 cm</p>	322,-	322,-	 <p>51088 B 109,0 cm 4481 B 124,0 cm 4482 B 154,0 cm 4447 B 184,0 cm 4448 B 214,0 cm 90852 B 229,0 cm 4449 B 244,0 cm 4483 B min. 75,0 cm, max. 240,0 cm inkl. Profilüberstand</p> <p>(Preis pro angefangene 10,0 cm) St. 5,0, T 25,0 cm Wandborde im Korpus- oder Wangenanschluss werden in rechter oder linker Ausführung geliefert.</p> <p>Wandborde, die direkt an einen Korpus oder eine Wange anschießen, erhalten an der Anschlussseite kein Profil. Bitte bei der Bestellung unbedingt angeben oder Zeichnung beifügen.</p> <p>Gegen Aufpreis: LED Strahler siehe Seite 75.</p>	203,-	219,-
	369,-	369,-		233,-	257,-
	413,-	413,-		294,-	315,-
	462,-	462,-		327,-	348,-
	509,-	509,-		380,-	413,-
	555,-	555,-		406,-	434,-

Beleuchtung Hängespiegel eckig (randlos)
3 R, Höhe 105,6 cm


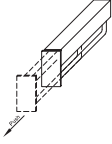

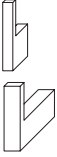





Wandborde mit Paneelrückwand,
Höhe 17,0 cm

Best.-Nr. / Maße Beschreibung	PG 1	PG 2	Best.-Nr. / Maße Beschreibung	PG 1	PG 2
 <p>94178 B 45,0 cm, ~21 Watt 94179 B 60,0 cm, ~23 Watt 94180 B 75,0 cm, ~25 Watt 94181 B 90,0 cm, ~27 Watt 94182 B 105,0 cm, ~29 Watt 94183 B 120,0 cm, ~31 Watt</p> <p>inkl. Vorschaltgerät, Zuleitung und Fußschalter</p> <p>Die Leuchte wird mit einem Leuchtmittel der Energieklasse F geliefert.</p> <p>Weitere Informationen zum Leuchtmittel siehe Zusatzliste „Zubehör im Detail“.</p>	236,-	236,-	 <p>Achtung Einbau von Strahlern nicht möglich. Bitte nur nebenstehende Beleuchtung verwen- den. Sondermaße nicht möglich.</p> <p>8916 B 60,0 cm 8917 B 75,0 cm 8918 B 90,0 cm 8919 B 105,0 cm 8920 B 120,0 cm 8921 B 135,0 cm 8922 B 150,0 cm 8923 B 165,0 cm 8924 B 180,0 cm 8925 B 195,0 cm 8926 B 210,0 cm 8927 B 225,0 cm 8928 B 240,0 cm</p> <p>H 17,0 cm, Gesamttiefe 19,7 cm, Bodentiefe 16,8 cm</p>	156,-	168,-
	245,-	245,-		194,-	205,-
	259,-	259,-		226,-	240,-
	268,-	268,-		257,-	271,-
	280,-	280,-		287,-	306,-
	292,-	292,-		322,-	343,-
				343,-	371,-
				371,-	397,-
				394,-	422,-
		418,-	443,-		
		436,-	467,-		
		455,-	485,-		
		471,-	504,-		

LED-Beleuchtung für Paneel-Wandborde

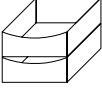
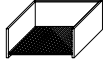
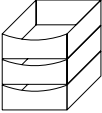
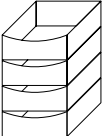
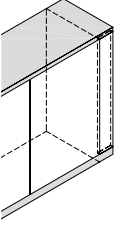
Best.-Nr. / Maße Beschreibung	PG 1	PG 2	Best.-Nr. / Maße Beschreibung	PG 1	PG 2
 <p>Achtung sichtbare Kabelführung bei Wandborden, die nicht an ein Korpuselement anschießen</p> <p>Die Leuchte wird mit einem Leuchtmittel der Energieklasse F geliefert.</p> <p>Weitere Informationen zum Leuchtmittel siehe Zusatzliste „Zubehör im Detail“.</p>			<p>8929 B 60,0 cm, ~3 Watt 8930 B 75,0 cm, ~4 Watt 8931 B 90,0 cm, ~6 Watt 8932 B 105,0 cm, ~5 Watt 8933 B 120,0 cm, ~6 Watt 8934 B 135,0 cm, ~7 Watt 8935 B 150,0 cm, ~8 Watt 8936 B 165,0 cm, ~9 Watt 8937 B 180,0 cm, ~11 Watt 8938 B 195,0 cm, ~10 Watt 8939 B 210,0 cm, ~11 Watt 8940 B 225,0 cm, ~12 Watt 8941 B 240,0 cm, ~13 Watt</p> <p>Die Tiefe des Wandbordes erhöht sich durch den Einbau der LED-Beleuchtung um 1,5 cm.</p>	128,-	128,-
	140,-	140,-		147,-	147,-
	236,-	236,-		245,-	245,-
	257,-	257,-		266,-	266,-
	271,-	271,-		352,-	352,-
	359,-	359,-		371,-	371,-
	378,-	378,-		385,-	385,-

Zubehör

Best.-Nr. / Maße Beschreibung	PG 1	PG 2	Best.-Nr. / Maße Beschreibung	PG 1	PG 2
 <p>Bei dem Einsatz zusätzlicher Böden empfehlen wir die durchgehende Lochreihe siehe Seite 80.</p> <p>Holzeinlegeböden für Korpusselemente Stärke 2,2 cm (Dekor)</p> <p>91962 für B 37,5, T 30,7 cm 90397 für B 45,0, T 30,7 cm 90398 für B 60,0, T 30,7 cm 90399 für B 75,0, T 30,7 cm 90400 für B 90,0, T 30,7 cm</p> <p>90927 für B 37,5, T 40,3/40,6 cm 4596 für B 45,0, T 40,3/40,6 cm 4597 für B 60,0, T 40,3/40,6 cm 90930 für B 75,0, T 40,3/40,6 cm 4598 für B 90,0, T 40,3/40,6 cm 90277 für Eckelemente</p>			 <p>90879 Kleiderstange (ausziehbar)</p> <p>- Nicht nachträglich einbaubar. - Einbauposition bitte angeben. - Planung unter Deckelboden nicht möglich. - Nur bei 40,3/40,6 cm tiefen Korpusselementen ab B 60,0 cm möglich.</p> <p>94119 Kleiderstange (ausziehbar)</p> <p>- Zum nachträglichen Einbau. - Mindesteinbautiefe (lichtes Innenmaß): 34,0 cm. - Befestigungsschrauben für Bodenstärke 22 - 26 mm. - Korpusinnenmaß: mind. B 56,0 cm. - Bohrschablone liegt bei.</p>	166,-	166,-
 <p>Bei dem Einsatz zusätzlicher Böden empfehlen wir die durchgehende Lochreihe siehe Seite 80.</p> <p>Holzeinlegeböden für offene Korpusregale, nicht verstellbar Stärke 2,6 cm (furniert) für Tiefe: 40,3/40,6 cm</p> <p>92404 für B 45,0 cm 92405 für B 60,0 cm 92406 für B 75,0 cm</p>			 <p>Garderobenhaken zur bauseitigen Verwendung</p> <p>90878 Klein H 5,1 T 3,1 B 0,75 cm</p> <p>90858 Groß H 6,0 T 9,0 B 1,5 cm</p> <p>Haken Chrom glänzend (Standard) Haken edelstahlfarbig (auf Wunsch) Haken schwarz matt (auf Wunsch)</p>	21,-	21,-
 <p>Antirutschmatte für Zwischenbauböden T 33,9 cm</p> <p>92697 für B 30,0 cm 92049 für B 37,5 cm 91176 für B 45,0 cm 91177 für B 60,0 cm 91178 für B 75,0 cm 91179 für B 90,0 cm</p> <p>für Korpusselemente T 40,3/40,6 cm</p> <p>92050 für B 37,5 cm 90436 für B 45,0 cm 90437 für B 60,0 cm 90438 für B 75,0 cm 90439 für B 90,0 cm</p>			 <p>94360 Klein (schräg) H 3,5, T 2,8, B 1,6 cm</p> <p>94361 Groß (schräg) H 12,0, T 5,9, B 1,9 cm</p> <p>Haken Chrom glänzend (Standard) Haken edelstahlfarbig (auf Wunsch) Haken schwarz matt (auf Wunsch) Haken weiß matt (auf Wunsch) Haken wollweiß matt (auf Wunsch)</p>	22,-	22,-
 <p>Schuhrost für Korpusselemente</p> <p>90924 für B 45,0 cm 90442 für B 60,0 cm 90443 für B 75,0 cm 90444 für B 90,0 cm 94067 für B 105,0 cm 94068 für B 120,0 cm 94069 für B 135,0 cm</p> <p>für Tiefe: 40,3/40,6 cm max. Schuhlänge bei Schuhrosten 34,0 cm</p>					
 <p>Z-Boden für Korpusselemente</p> <p>94459 für B 60,0 cm für T 21,1 cm max. Schuhbreite bei Z-Böden 13,5 cm</p>	94,-	94,-	 <p>Aufpreis für Beschläge in allen lieferbaren Lackausführungen</p> <p>94370 Push-Platte 94371 Griff</p> <p>Der Aufpreis muss pro Griff/ Push-Platte berechnet werden.</p>	12,- 17,-	12,- 17,-


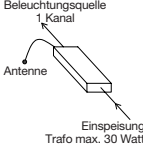
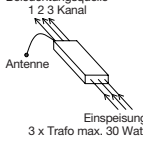
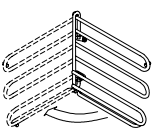

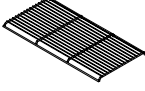
Zubehör

Schubkasteneinteilung



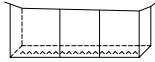

Best.-Nr. / Maße Beschreibung		PG 1	PG 2	Best.-Nr. / Maße Beschreibung		PG 1	PG 2
	Innenschubkästen hinter Türen Einbau auf dem Sockelboden/ Konstruktionsboden, Ausführung Magma Einsatz hinter Türen, für 40,3/ 40,6 cm tiefe Korpuselemente 2er-Set Innenschubkästen (1 R)			 Grundausrüstung Schubkasten-Organisation bestehend aus: 1 x Antirutschmatte für Tiefe 30,7 cm 91408 für B 45,0 cm 91409 für B 60,0 cm 91410 für B 75,0 cm 91411 für B 90,0 cm 94070 für B 105,0 cm 52,5 cm (links und/oder rechts)			
	90463 für B 45,0 cm 90464 für B 60,0 cm 90465 für B 75,0 cm 90466 für B 90,0 cm	252,- 273,- 299,- 324,-	252,- 273,- 299,- 324,-		à 7,- à 9,- à 9,- à 12,- à 7,- à 7,-		
	3er-Set Innenschubkästen (1,5 R)			94071 für B 120,0 cm 60,0 cm (links und/oder rechts) 94072 für B 135,0 cm 67,5 cm (links und/oder rechts) für Tiefe 35,0 cm 91412 für B 45,0 cm 91413 für B 60,0 cm 91414 für B 75,0 cm 91415 für B 90,0 cm für Tiefe: 40,3/40,6 cm 91416 für B 45,0 cm 91417 für B 60,0 cm 91418 für B 75,0 cm 91419 für B 90,0 cm 93911 für B 105,0 cm 52,5 cm (links und/oder rechts) 93912 für B 120,0 cm 60,0 cm (links und/oder rechts) 93913 für B 135,0 cm 67,5 cm (links und/oder rechts)			
	8370 für B 45,0 cm 8371 für B 60,0 cm 90469 für B 75,0 cm 8373 für B 90,0 cm	366,- 404,- 471,- 476,-	366,- 404,- 471,- 476,-		à 9,- à 12,- à 12,-		
	4er-Set Innenschubkästen (2 R)			für Tiefe: 40,3/40,6 cm 91416 für B 45,0 cm 91417 für B 60,0 cm 91418 für B 75,0 cm 91419 für B 90,0 cm 93911 für B 105,0 cm 52,5 cm (links und/oder rechts) 93912 für B 120,0 cm 60,0 cm (links und/oder rechts) 93913 für B 135,0 cm 67,5 cm (links und/oder rechts)			
	8374 für B 45,0 cm 8375 für B 60,0 cm 90148 für B 75,0 cm 8377 für B 90,0 cm	469,- 525,- 574,- 625,-	469,- 525,- 574,- 625,-		19,- 21,- 23,- 26,- 19,- 21,- 21,- 23,- 26,- à 21,- à 21,- à 21,- à 21,- à 23,- à 23,-		
	Gegen Aufpreis: Grundausrüstung Schubkasten-Organisation bestehend aus: 1 x Antirutschmatte 94450 für B 45,0 cm 94452 für B 60,0 cm 94453 für B 75,0 cm 94454 für B 90,0 cm Zusatzausrüstung Schubkasteneinteilung Ausführung Magma 94455 B 17,4 cm (3 Fächer) 94456 B 24,8 cm (3 Fächer)	19,- 21,- 23,- 26,- 61,- 65,-	19,- 21,- 23,- 26,- 61,- 65,-				
Schubkasten- einteilung nur in Verbindung mit Grund- ausstattung Schubkasten- Organisation möglich! Querstege der Schubkasten- einteilung nicht versetzbar. Weitere Informati- onen siehe Zusatz- liste „Zubehör im Detail“.							
	Front-/Passblende inkl. Abdeckblatt und Sockelleiste 52219 1 Raster 52220 1,5 Raster 52221 2 Raster 52222 2,5 Raster 52223 3 Raster 52224 3,5 Raster 52225 4 Raster 52227 6 Raster B 25,0 cm Anpassbare Blende (25,0 cm), Sockelleiste und Abdeckblatt zur Anpassung um 25,0 cm ver- längert. Für die Wandseite wird eine Gegenleiste mitgeliefert.			Zusatzausrüstung Schubkasteneinteilung Ausführung Magma für Tiefe 30,7 cm 91166 B 17,4 cm (2 Fächer) 91167 B 24,8 cm (2 Fächer) für Tiefe 35,0 cm 91170 B 17,4 cm (3 Fächer) 91171 B 24,8 cm (3 Fächer) für Tiefe: 40,3/40,6 cm 91168 B 17,4 cm (3 Fächer) 91169 B 24,8 cm (3 Fächer) Nur in Verbindung mit Grund- ausstattung Schubkasten- Organisation möglich! Querstege der Schubkasten- einteilung nicht versetzbar. Weitere Informationen siehe Zusatzliste Zubehör im Detail.			
		147,- 163,- 175,- 191,- 194,- 205,- 224,- 224,- 238,- 238,- 299,-	156,- 170,- 191,- 205,- 224,- 238,- 257,- 320,-		54,- 58,- 61,- 65,- 61,- 65,- 61,- 65,-		

Zubehör Kleiderschränke

Beleuchtung

Best.-Nr. / Maße Beschreibung	PG 1	PG 2	Best.-Nr. / Maße Beschreibung	PG 1	PG 2
<p>Innenschubkasten hinter Türen Zargentiefe 45,0 cm inkl. Push to open (Push-Platte) und oberem Abdeckboden</p> <p>Ausführung Magma, Frontblende bei furnierten Kleiderschränken in Lack Weiß, bei lackierten Kleiderschränken in Korpusausführung, Einsetzbar auf Sockelboden oder frei hängend bis 1 R (zusätzlicher Holzeinlegeboden als unterer Abschluss empfohlen)</p> <p>2er-Set Innenschubkästen (1 R)</p> <p>92893 für B 45,0 cm 92895 für B 90,0 cm</p>			 <p>91197 5 Kanal Funk-Fernbedienung (Sender)</p>	82,-	82,-
<p>3er-Set Innenschubkästen (1,5 R)</p> <p>92899 für B 45,0 cm 92901 für B 90,0 cm</p>			 <p>91198 1 Kanal Funk-Empfänger (dimmbar) Empfänger für einen Schaltkreis – max. Leistung/Schaltkreis 30 Watt</p>	138,-	138,-
<p>4er-Set Innenschubkästen (2 R)</p> <p>92905 für B 45,0 cm 92907 für B 90,0 cm</p> <p>Innenschubkästen können nicht nachträglich eingebaut werden. Bitte Einbauposition angeben!</p>					
<p>Innenspiegel</p> <p>90428 203,6 cm x 34,5 cm 92934 108,6 cm x 34,5 cm</p>			 <p>91199 3 Kanal Funk-Empfänger (dimmbar) Empfänger für drei Schaltkreise – max. Leistung/Schaltkreis 30 Watt – optimal geeignet für die Ansteuerung verschiedener Lichtquellen innerhalb einer Wohnwand – bei Einzelmöbelzusammen- stellungen Kabelverlegung beachten (die Einspeisung erfolgt zentral, entsprechende Verkabelung von dem zentralen Punkt ausgehend)</p>	203,-	203,-
 <p>92933 Krawatten-/Gürtelhalter Ausführung chromfarben 90° schwenkbar Montage an linker Schrankinnenseite oder Frontinnenseite B 32,0, H 27,0 cm</p>	86,-	86,-	 <p>Funkfernbedienung für Beleuchtung</p> <p>4613 Set (1 Empfänger und 1 Sender für einen Schaltkreis)</p> <p>4614 zusätzlicher Empfänger</p> <p>4615 zusätzlicher Sender, Ø 3,5, H 1,5 cm (Abb.)</p>	208,-	208,-
 <p>Schuhrost für Kleiderschränke</p> <p>93149 für B 45,0 cm 93150 für B 90,0 cm</p> <p>max. Nutztiefe bei Schuhrosten 51,8 cm</p>	77,- 98,-	77,- 98,-			

Beleuchtung

Best.-Nr. / Maße Beschreibung	PG 1	PG 2	Best.-Nr. / Maße Beschreibung	PG 1	PG 2
 <p>LED-Einbau-/Unterbaustrahler (bitte Position angeben), je Strahler ~2 Watt inkl. Vorschaltgerät, Zuleitung und Fußschalter</p> <p>Bei Zwischenbauböden mit LED-Strahler ist ein Kabelkanal nicht enthalten, bitte ggf. Artikel 90080 zusätzlich bestellen.</p> <p>Die Leuchte wird mit einem Leuchtmittel der Energieklasse F geliefert.</p> <p>Weitere Informationen zum Leuchtmittel siehe Zusatzliste „Zubehör im Detail“.</p>			 <p>LED-Beleuchtung für Wangen-Zwischenbauböden inkl. Vorschaltgerät, Zuleitung, Fußschalter und flexibler Stromschienen Die zu beleuchtenden Böden in der Bestellskizze markieren</p>		
<p>8942 1er Set 142,-</p> <p>8943 2er Set 201,-</p> <p>8944 3er Set 266,-</p> <p>8945 4er Set 324,-</p>			<p>94624 1er-Set für B 27,1 cm, ~2 Watt 209,-</p> <p>94625 1er-Set für B 30,0 cm, ~2 Watt 209,-</p> <p>94626 1er-Set für B 37,5 cm, ~3 Watt 215,-</p> <p>94627 1er-Set für B 45,0 cm, ~3 Watt 221,-</p> <p>94629 1er-Set für B 60,0 cm, ~4 Watt 235,-</p> <p>94630 1er-Set für B 75,0 cm, ~6 Watt 246,-</p> <p>94631 1er-Set für B 90,0 cm, ~6 Watt 258,-</p> <p>94633 1er-Set für B 120,0 cm, ~9 Watt 284,-</p>		
 <p>LED-Hängeelementbeleuchtung inkl. Vorschaltgerät, Zuleitung und Fußschalter</p> <p>Die Leuchte wird mit einem Leuchtmittel der Energieklasse F geliefert.</p> <p>Weitere Informationen zum Leuchtmittel siehe Zusatzliste „Zubehör im Detail“.</p>			<p>94636 2er-Set für B 27,1 cm, ~3 Watt 291,-</p> <p>94637 2er-Set für B 30,0 cm, ~4 Watt 291,-</p> <p>94638 2er-Set für B 37,5 cm, ~5 Watt 303,-</p> <p>94639 2er-Set für B 45,0 cm, ~6 Watt 317,-</p> <p>94641 2er-Set für B 60,0 cm, ~8 Watt 340,-</p> <p>94642 2er-Set für B 75,0 cm, ~11 Watt 366,-</p>		
<p>91995HB 37,5 cm, ~2 Watt 110,-</p> <p>90827HB 45,0 cm, ~2 Watt 119,-</p> <p>90051HB 60,0 cm, ~3 Watt 135,-</p> <p>90052HB 75,0 cm, ~4 Watt 147,-</p> <p>90053HB 90,0 cm, ~4 Watt 163,-</p> <p>90054HB 105,0 cm, ~5 Watt 175,-</p> <p>90055HB 120,0 cm, ~6 Watt 196,-</p> <p>90056HB 135,0 cm, ~6 Watt 208,-</p> <p>90057HB 150,0 cm, ~7 Watt 226,-</p> <p>90058HB 165,0 cm, ~8 Watt 238,-</p> <p>90059HB 180,0 cm, ~9 Watt 257,-</p> <p>90060HB 195,0 cm, ~9 Watt 271,-</p> <p>90061HB 210,0 cm, ~10 Watt 287,-</p> <p>90062HB 225,0 cm, ~11 Watt 299,-</p> <p>90063HB 240,0 cm, ~11 Watt 313,-</p> <p>91201HB 270,0 cm, ~13 Watt 341,-</p>			<p>94650 4er-Set für B 27,1 cm, ~6 Watt 456,-</p> <p>94651 4er-Set für B 30,0 cm, ~7 Watt 456,-</p> <p>94652 4er-Set für B 37,5 cm, ~9 Watt 481,-</p> <p>94653 4er-Set für B 45,0 cm, ~12 Watt 505,-</p> <p>94655 4er-Set für B 60,0 cm, ~16 Watt 556,-</p> <p>94656 4er-Set für B 75,0 cm, ~21 Watt 604,-</p>		
 <p>LED-Holzbodenbeleuchtung inkl. Vorschaltgerät, Zuleitung und Fußschalter</p> <p>für offene Korpusregale</p> <p>8058 für B 45,0 cm, ~3 Watt 140,-</p> <p>8059 für B 60,0 cm, ~4 Watt 147,-</p> <p>8060 für B 75,0 cm, ~5 Watt 163,-</p> <p>(Holzboden nicht mehr verstellbar)</p> <p>Die Leuchte wird mit einem Leuchtmittel der Energieklasse F geliefert.</p> <p>Weitere Informationen zum Leuchtmittel siehe Zusatzliste „Zubehör im Detail“.</p>			<p>94657 5er-Set für B 27,1 cm, ~8 Watt 538,-</p> <p>94658 5er-Set für B 30,0 cm, ~9 Watt 538,-</p> <p>94659 5er-Set für B 37,5 cm, ~11 Watt 569,-</p> <p>94660 5er-Set für B 45,0 cm, ~15 Watt 600,-</p> <p>94662 5er-Set für B 60,0 cm, ~19 Watt 661,-</p> <p>94663 5er-Set für B 75,0 cm, ~26 Watt 724,-</p>		
			<p>94664 6er-Set für B 27,1 cm, ~9 Watt 620,-</p> <p>94665 6er-Set für B 30,0 cm, ~11 Watt 620,-</p> <p>94666 6er-Set für B 37,5 cm, ~14 Watt 657,-</p> <p>94667 6er-Set für B 45,0 cm, ~18 Watt 694,-</p> <p>94669 6er-Set für B 60,0 cm, ~23 Watt 769,-</p> <p>94670 6er-Set für B 75,0 cm, ~31 Watt 843,-</p>		
			<p>94671 7er-Set für B 27,1 cm, ~11 Watt 702,-</p> <p>94672 7er-Set für B 30,0 cm, ~12 Watt 702,-</p> <p>94673 7er-Set für B 37,5 cm, ~16 Watt 745,-</p> <p>94674 7er-Set für B 45,0 cm, ~21 Watt 788,-</p> <p>94676 7er-Set für B 60,0 cm, ~27 Watt 874,-</p> <p>94677 7er-Set für B 75,0 cm, ~36 Watt 960,-</p>		
			<p>94678 Aufpreis Abschattung oberer Beleuchtungsboden – das obere Fach wird auch von oben beleuchtet – der Raum oberhalb des Bodens wird nicht beleuchtet</p> <p>18,-</p>		
			<p>für jede Regalzeile muss ein separates Beleuchtungsset berechnet werden</p> <p>In Verbindung mit Rückwand für Regal-/Zwischenbau nicht möglich</p> <p>Die Leuchte wird mit einem Leuchtmittel der Energieklasse F geliefert.</p> <p>Weitere Informationen zum Leuchtmittel siehe Zusatzliste „Zubehör im Detail“.</p>		

KORSIKA - DIELEN

Detailansicht Schuhschränke

Korpuselemente 2 R, Höhe 79,4 cm

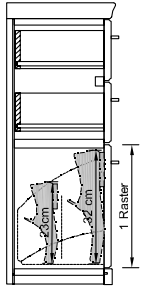
Tiefe 30,7 cm

Tiefe 40,3 cm

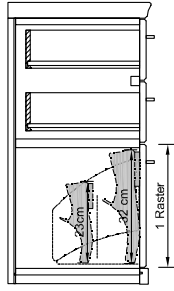
Tiefe 30,7 cm

Tiefe 40,3 cm

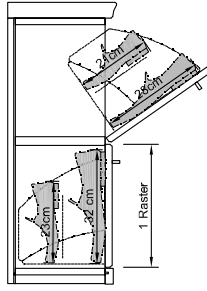
Tiefe 21,1 cm



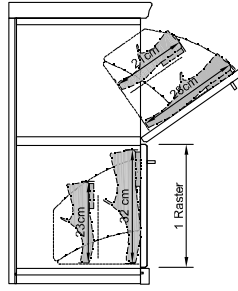
Type 51382
Type 51383
Type 51384



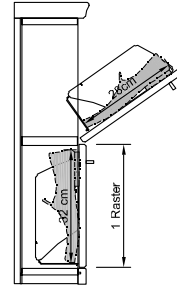
Type 51385
Type 51386
Type 51387



Type 51523
Type 51524
Type 51525



Type 51526
Type 51527
Type 51528



Type 89555
Type 89556
Type 89557
Type 89558

Korpuselemente 2,5 R, Höhe 97,0 cm

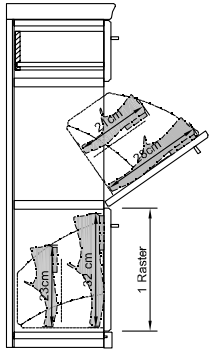
Tiefe 30,7 cm

Tiefe 40,3 cm

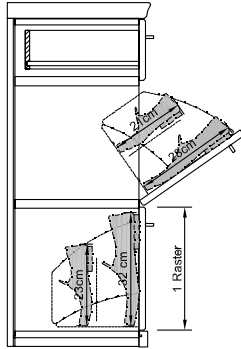
Tiefe 30,7 cm

Tiefe 40,3 cm

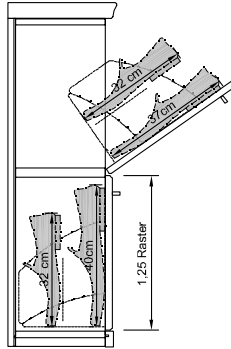
Tiefe 21,1 cm



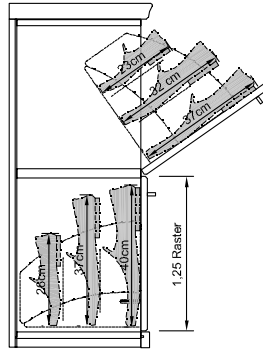
Type 51574
Type 51575
Type 51576



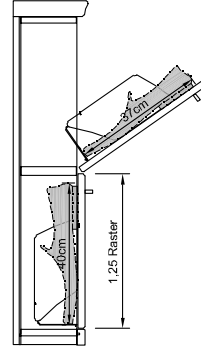
Type 51577
Type 51578
Type 51579



Type 51580
Type 51581
Type 51582



Type 51583
Type 51584
Type 51585



Type 89559
Type 89560
Type 89561
Type 89562

Korpuselemente 3 R, Höhe 114,6 cm

Tiefe 30,7 cm

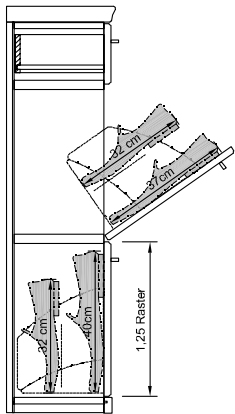
Tiefe 40,3 cm

Tiefe 30,7 cm

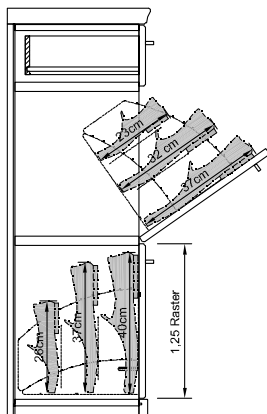
Tiefe 40,3 cm

Tiefe 30,7 cm

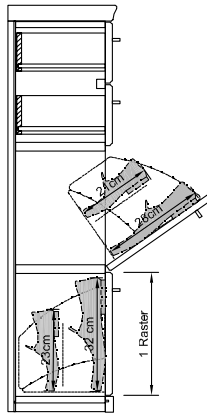
Tiefe 40,3 cm



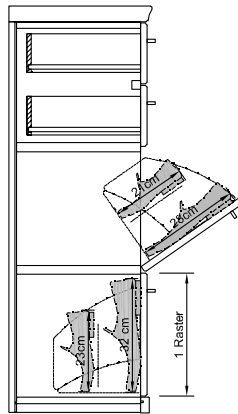
Type 51633
Type 51634
Type 51635



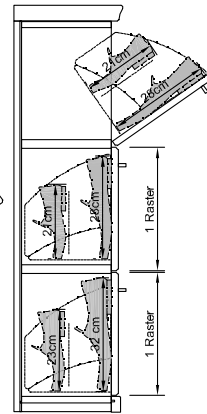
Type 51636
Type 51637
Type 51639



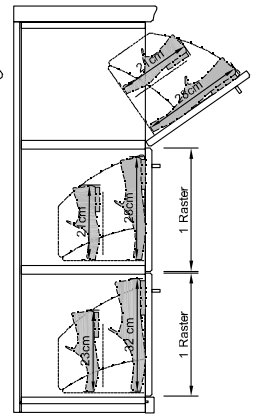
Type 51639
Type 51640
Type 51641



Type 51642
Type 51643
Type 51644



Type 51645
Type 51646
Type 51647

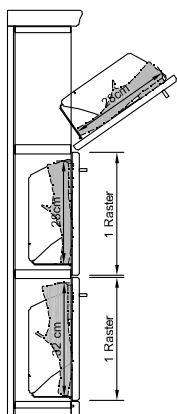


Type 51648
Type 51649
Type 51650

KORSIKA - DIELEN

Detailansicht Schuhschränke Korpuselemente 3 R, Höhe 114,6 cm

Tiefe 21,1 cm



Type 89563
Type 89564
Type 89565

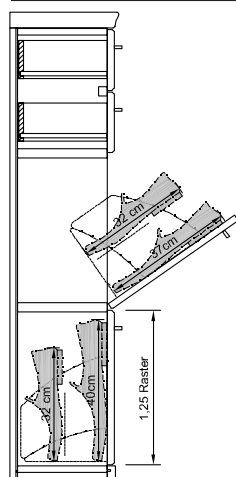
Korpuselemente 3,5 R, Höhe 132,2 cm

Tiefe 30,7 cm

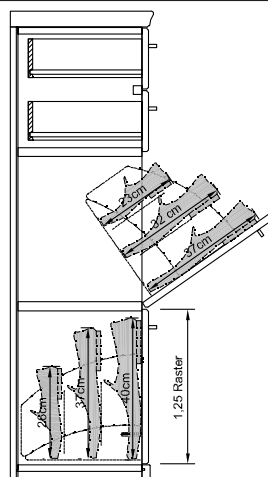
Tiefe 40,3 cm

Tiefe 30,7 cm

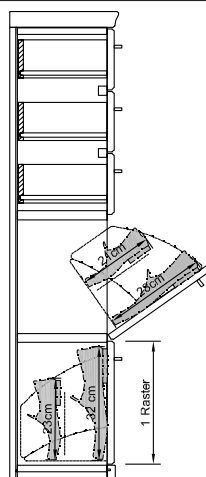
Tiefe 40,3 cm



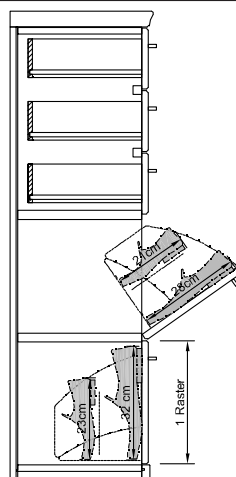
Type 51693
Type 51694
Type 51695



Type 51696
Type 51697
Type 51698



Type 51699
Type 51700
Type 51701



Type 51702
Type 51703
Type 51704

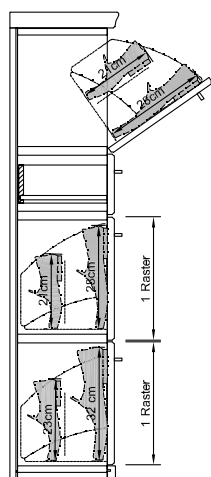
Tiefe 30,7 cm

Tiefe 40,3 cm

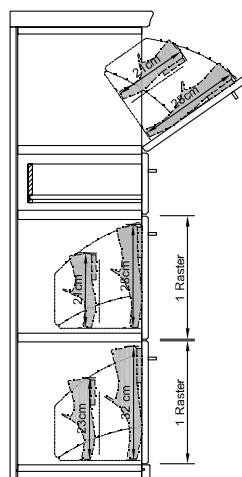
Tiefe 30,7 cm

Tiefe 40,3 cm

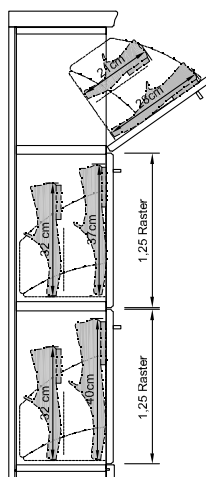
Tiefe 21,1 cm



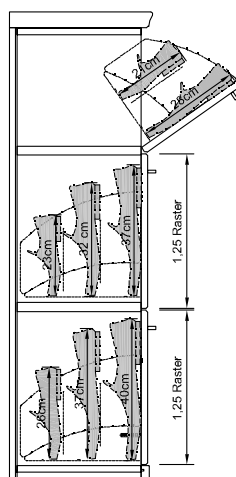
Type 51705
Type 51706
Type 51707



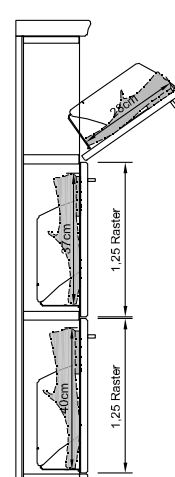
Type 51708
Type 51709
Type 51710



Type 51711
Type 51712
Type 51713



Type 51714
Type 51715
Type 51716



Type 89566
Type 89567
Type 89568

KORSIKA - DIELEN

Detailansicht Schuhschränke

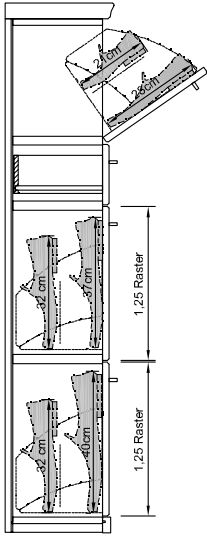
Korpuselemente 4 R, Höhe 149,8 cm

Tiefe 30,7 cm

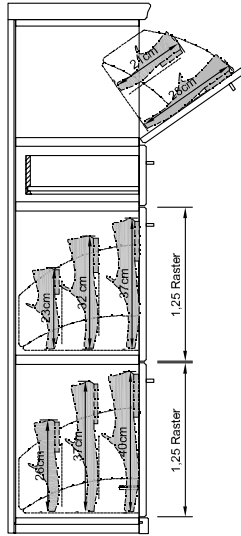
Tiefe 40,3 cm

Tiefe 30,7 cm

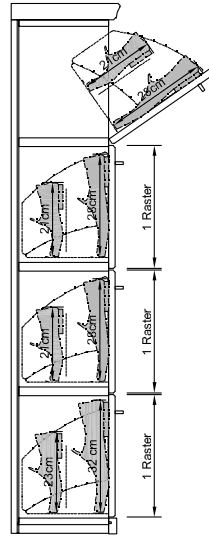
Tiefe 40,3 cm



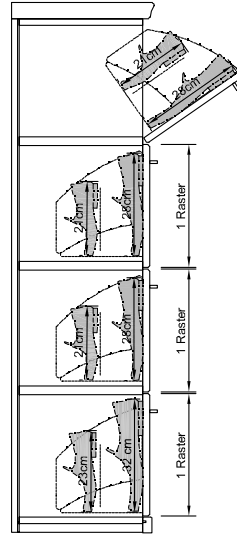
Type 51745
Type 51746
Type 51747



Type 51748
Type 51749
Type 51750



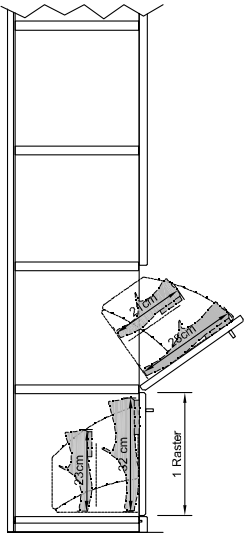
Type 51751
Type 51752



Type 51753
Type 51754

Korpuselemente 6 R, Höhe 223,2 cm

Tiefe 40,6 cm



Type 51792
Type 51793

Hängeelemente 2 R, Höhe 79,4 cm

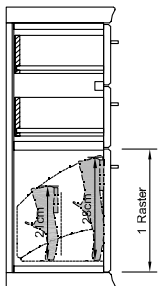
Tiefe 30,7 cm

Tiefe 40,3 cm

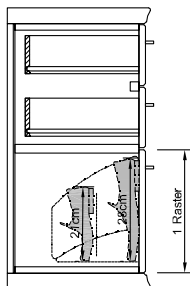
Tiefe 30,7 cm

Tiefe 40,3 cm

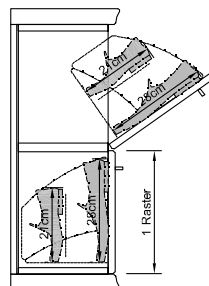
Tiefe 21,1 cm



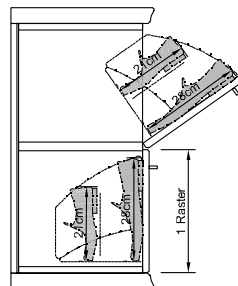
Type 51866
Type 51867
Type 51868



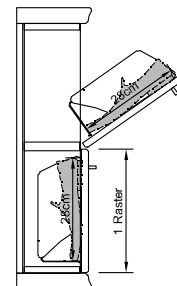
Type 51869
Type 51870
Type 51871



Type 51854
Type 51855
Type 51856



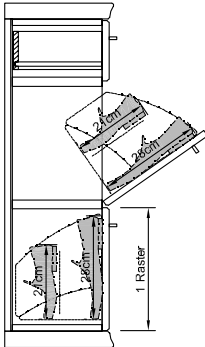
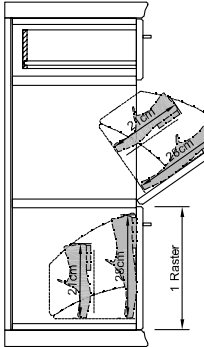
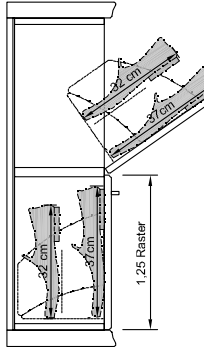
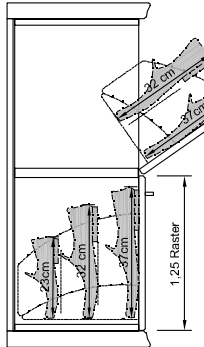
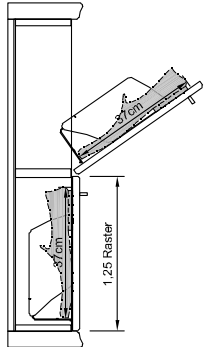
Type 51857
Type 51858
Type 51859



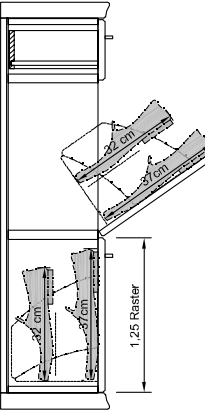
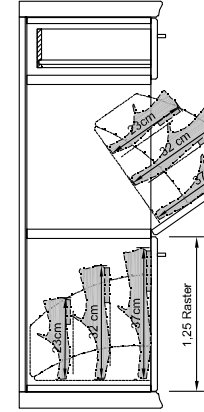
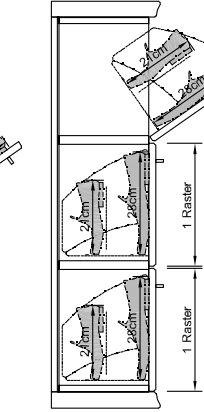
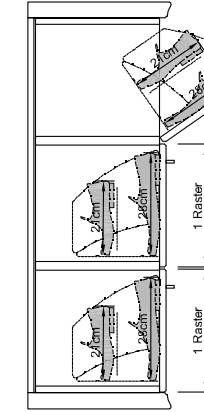
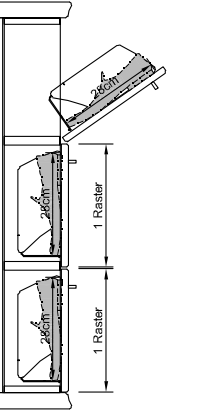
Type 89569
Type 89570
Type 89571
Type 89572

KORSIKA - DIELEN

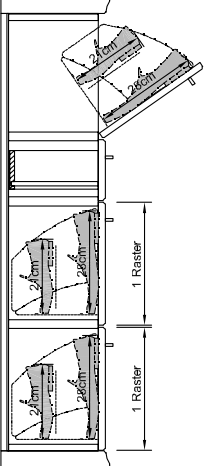
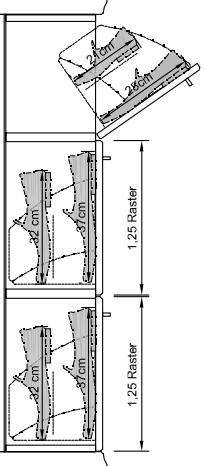
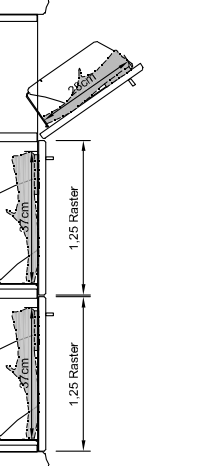
Detailansicht Schuhschränke Hängeelemente 2,5 R, Höhe 97,0 cm

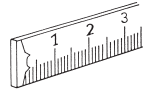
Tiefe 30,7 cm	Tiefe 40,3 cm	Tiefe 30,7 cm	Tiefe 40,3 cm	Tiefe 21,1 cm
				
Type 51890 Type 51891 Type 51892	Type 51893 Type 51894 Type 51895	Type 51896 Type 51897 Type 51898	Type 51899 Type 51900 Type 51901	Type 89573 Type 89574 Type 89575 Type 89576

Hängeelemente 3 R, Höhe 114,6 cm

Tiefe 30,7 cm	Tiefe 40,3 cm	Tiefe 30,7 cm	Tiefe 40,3 cm	Tiefe 21,1 cm
				
Type 51924 Type 51925 Type 51926	Type 51927 Type 51928 Type 51929	Type 51930 Type 51931 Type 51932	Type 51933 Type 51934 Type 51935	Type 89577 Type 89578 Type 89579

Hängeelemente 3,5 R, Höhe 132,2 cm

Tiefe 30,7 cm	Tiefe 30,7 cm	Tiefe 21,1 cm
		
Type 51958 Type 51959 Type 51960	Type 51961 Type 51962 Type 51963	Type 89580 Type 89581 Type 89582



		Best.-Nr.	EUR
Tiefenkürzung (Mindestmaß: T 25,0 cm) Holzürelemente Hängeelemente Rahmentürelemente Achtung: Nicht möglich bei Elementen mit Schubkästen, Auszügen, Schuhrosten und Schuhklappen.	Eine Kürzung	96100	+ 30%
Höhen-, Breiten-, Tiefenkürzungen Wangen (nur Tiefenkürzung bis max. 16,0 cm, Höhenkürzung siehe Typenbeschreibung) Wangen-Zwischenbauböden	Eine Kürzung Zwei Kürzungen	96101 96101	+ 25% + 50%
Durchgehende Lochreihe bei Korpusen pro Korpus	Innenkorpus Außenkorpus	90065 90049	61,- 40,-
Blendmaterial zur bauseitigen Verwendung, Kantenbearbeitung ohne Aufpreis einseitig furniert, max. Länge 270,0 cm, max. Breite 75,0 cm, min. Länge 25,0 cm, min. Breite 5,0 cm, Stärke 1,9 cm (Bitte geben Sie die ggf. zu bearbeitenden Kanten an)	Preis/m ² Mindestpreis je Blende	90292	378,- 58,-

Weitere Individualanfertigungen auf Anfrage!





Musterring

Musterring International Josef Höner GmbH & Co. KG
Hauptstr. 134-140
33378 Rheda-Wiedenbrück

- Tel.: +49 (0)5242 592-01
- E-Mail: service@musterring.de
- Web / Blog: www.musterring.com
- Instagram: www.instagram.com/Musterring
- Facebook: www.facebook.com/Musterring