

# HOMESTORY

WOHNEN, WIE ES DIR GEFÄLLT.

SCHLAFEN

BETRIEBSANLEITUNG



## CARY

(Bitte aufbewahren) (Stand 27.02.2023)

**set**one  
by Musterring

# Nutzen Sie die Sicherheit einer großen Marke.



## 5 Jahre Garantie.

Auf set one Möbel ist Verlass.

Die Garantiebestimmungen, Gebrauchs- und Pflegeanweisungen sind im set one Möbel-Gütepass geregelt.



## Service-Information

Sie erreichen uns per E-Mail oder über das Servicetelefon zu den üblichen Geschäftszeiten.



## Individualität

Die set one Produktkennzeichnung belegt, dass Sie ein Unikat gekauft haben.



## Pflege

Wir empfehlen Musterring Pflegeprodukte.

## Lederpflege & Reinigung

## Stoff-/ Mikrofaserpflege & Reinigung

## Holzpflege und Sonderprodukte

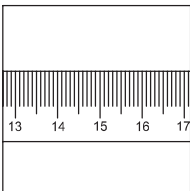

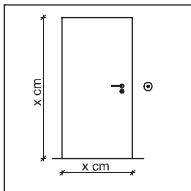



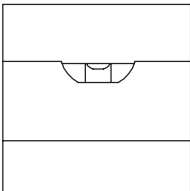
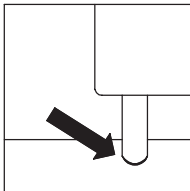
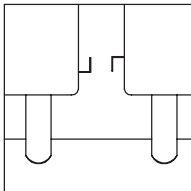
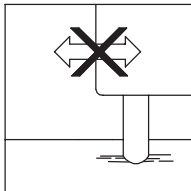
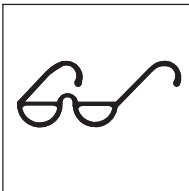

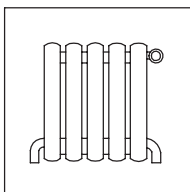
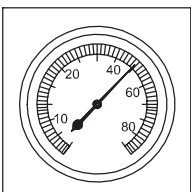


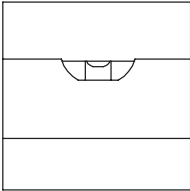
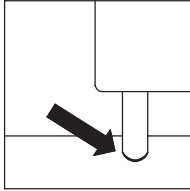
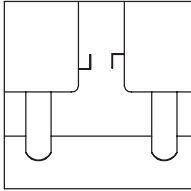
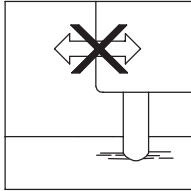
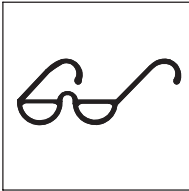
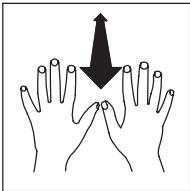
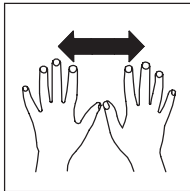
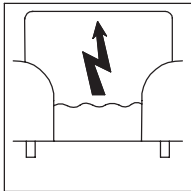
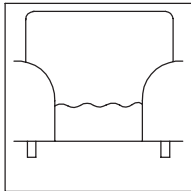



Zu bestellen unter [www.musterring-care.com](http://www.musterring-care.com)  
oder unter der kostenlosen Beratungsnummer  
+ 49 (0) 800 / 88 88 885.



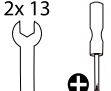


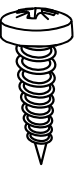
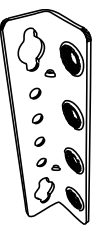

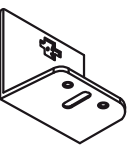
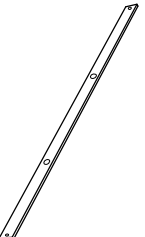






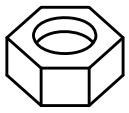
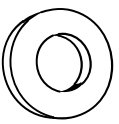

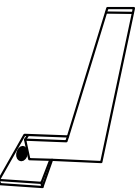
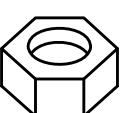
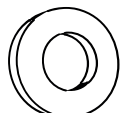
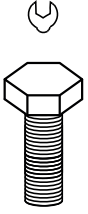
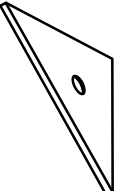
Bei Fragen sprechen Sie uns bitte an;  
wir helfen Ihnen gerne weiter.

## Zur Werterhaltung Ihrer Möbel

# Unsere Pictogramme mit Erläuterungen

Aufbau						
	Maßangaben in den Preis- und Typenlisten beachten	Neu-/Umbauten sind vor der Lieferung abzuschließen	Stellflächen müssen eben und frei zugänglich sein	Lieferung und Montage nur durch Fachpersonal	Verpackungsrichtlinien und Transporthinweise beachten	
						
	Nicht durch die Verpackung schneiden	Genaueres Ausrichten mit der Wasserwaage erforderlich	Möbelfüße/-gleiter sind den Fußböden anzupassen	Elementverbindungen nach Herstellervorgaben	Montagezustand nicht ohne Demontage verändern	Abnahme durch Sicht- und Funktionsprüfung
Betrieb						
	Neumöbelgeruch ist material- und warentypisch	Mindestabstand zu Heizquellen beachten	Empfohlenes Raumklima Ø 45-55% Luftfeuchte	Betriebsanleitung beachten	Haustiere schaden Bezügen bzw. Oberflächen	
						
	Genaueres Ausrichten mit der Wasserwaage erforderlich	Möbelfüße/-gleiter sind den Fußböden anzupassen	Elementverbindungen nach Herstellervorgaben	Montagezustand nicht ohne Demontage verändern	Abnahme durch Sicht- und Funktionsprüfung	
Wartung						
	Polsterbezüge regelmäßig aufklopfen	Polsterbezüge regelmäßig glätten	Statische Aufladung der Bezüge möglich	Legerer Polsteraufbau neigt zur Wellenbildung	Im Schadenfall Foto: Gesamt-, Detailsicht	



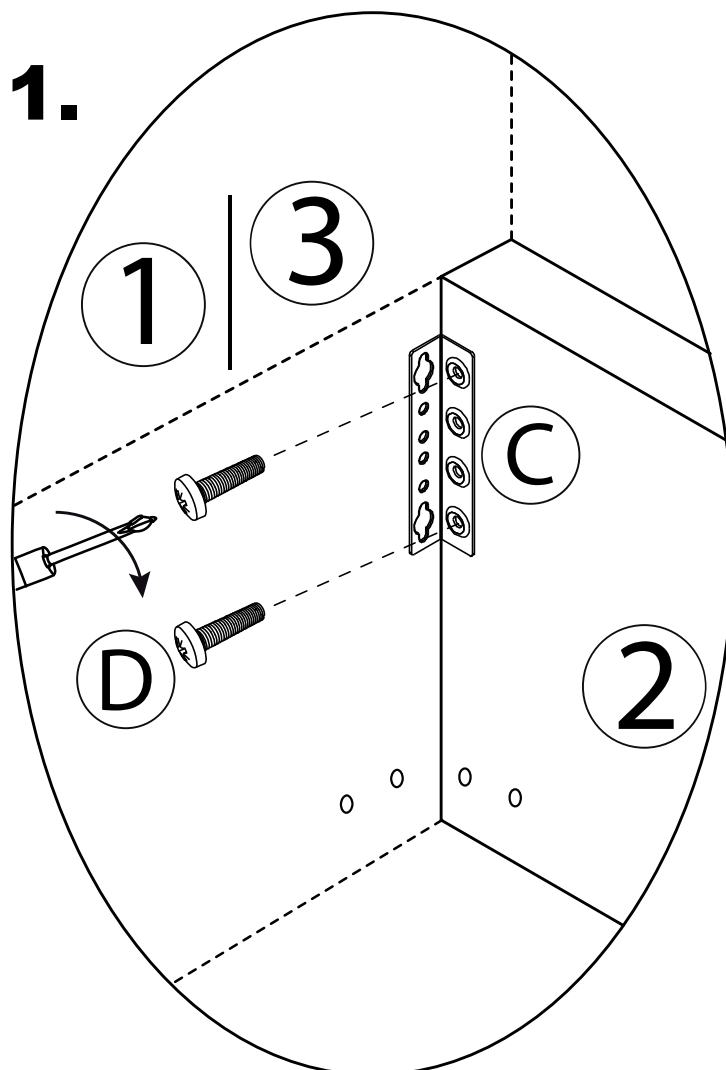
  45 min		 2x 13				Polsterbett / bed			140 x 200 cm 180 x 200 cm
A-86	B-86	C-86	D-86	E-86	F-86	G-86	H-86	I-86	
2	4	4	18	8	1	16	18	8	
									
ca. 200-320	4*20	-	M6*30	-	1975*70*30	M6*20	M6	3,5*20	
J-86	K-86	-	-	-	-	-	-	-	
1 Set	4	-	-	-	-	-	-	-	
		-	-	-	-	-	-	-	
-	-	-	-	-	-	-	-	-	
L-86	M-86	N-86	O-86	P-86	Q-86	R-86	S-86	T-86	
4	4	4	4	4	4	8	4	4	
									
H 180	M8	M8*24	-	H 180	M8	M8*24	M8*20	-	



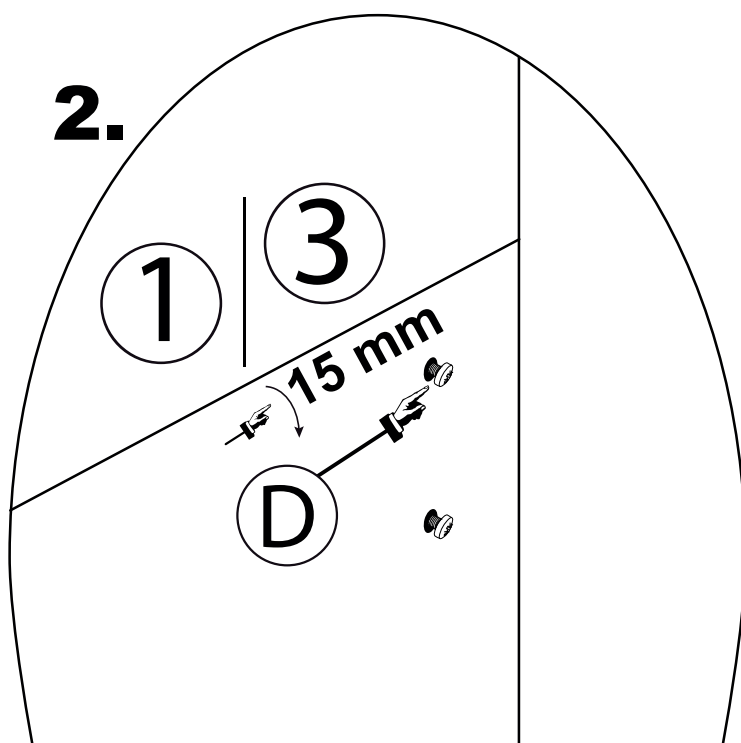
\* = Lattenroste und Matratzen nicht im Lieferumfang enthalten

**1**

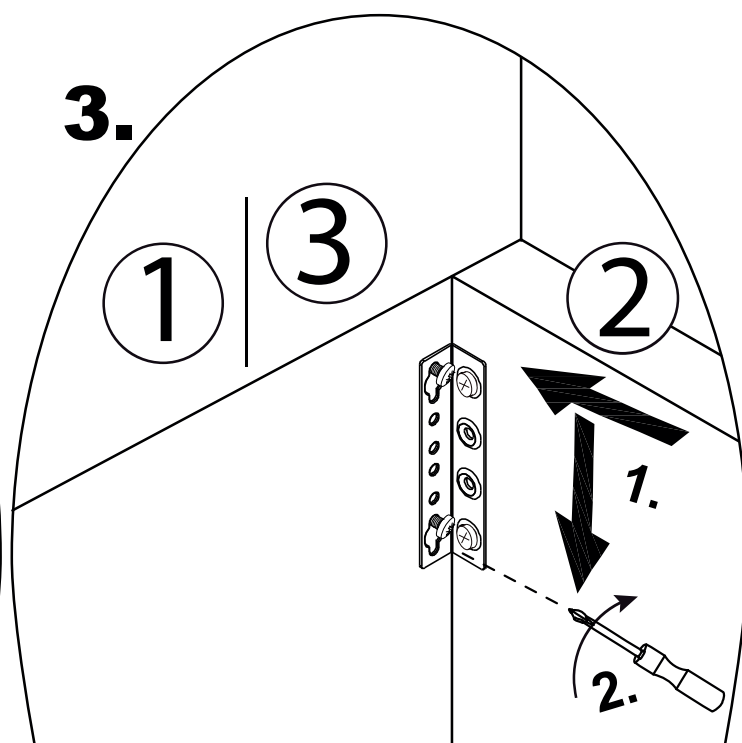
**1.**



**2.**



**3.**

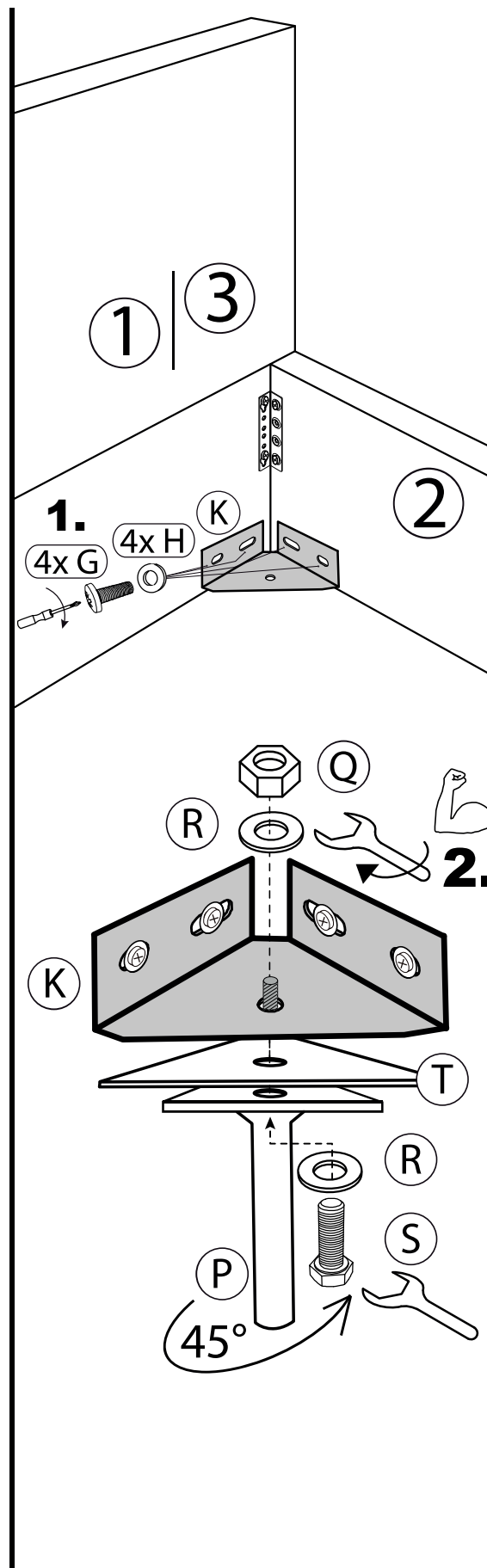
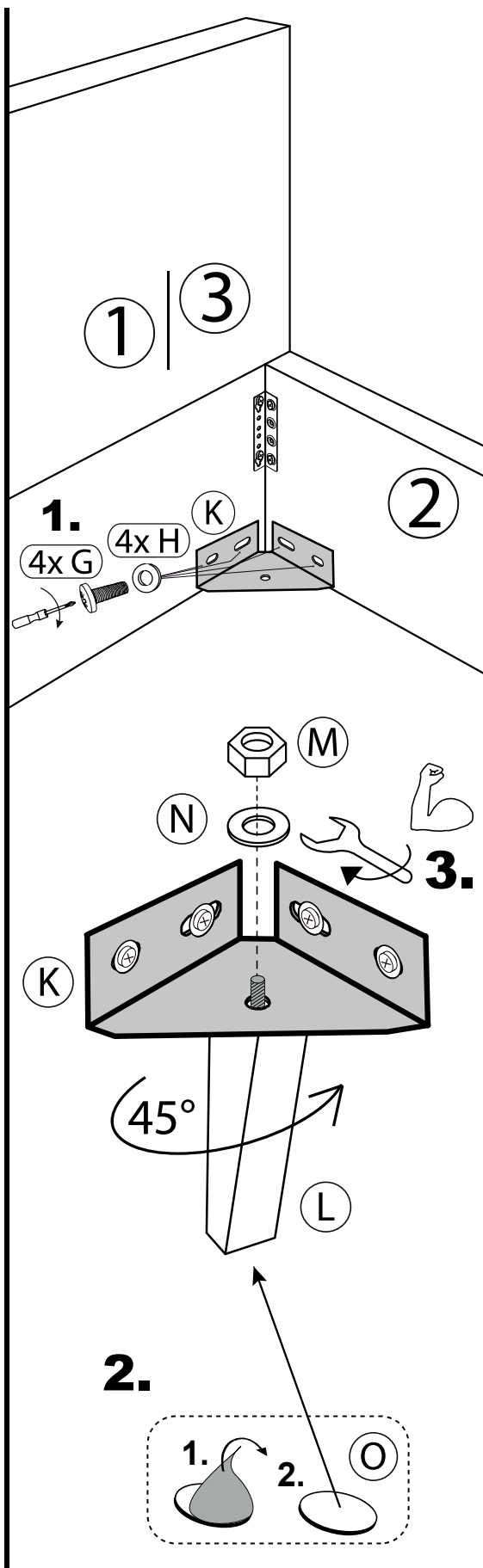


2

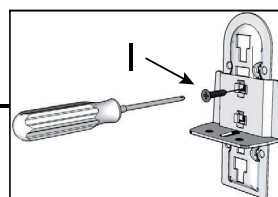
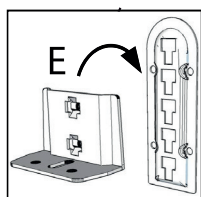
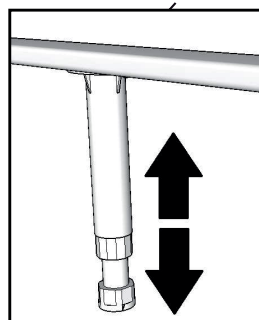
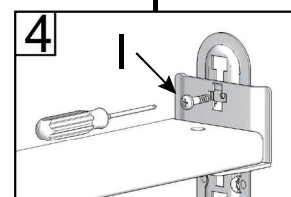
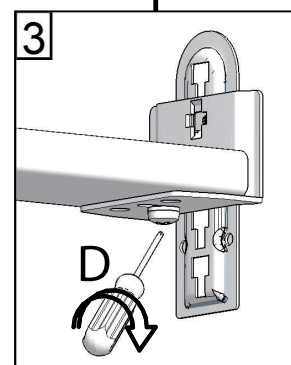
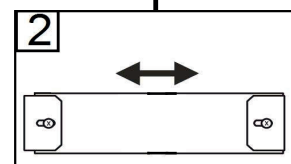
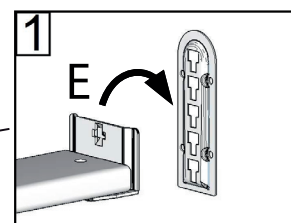
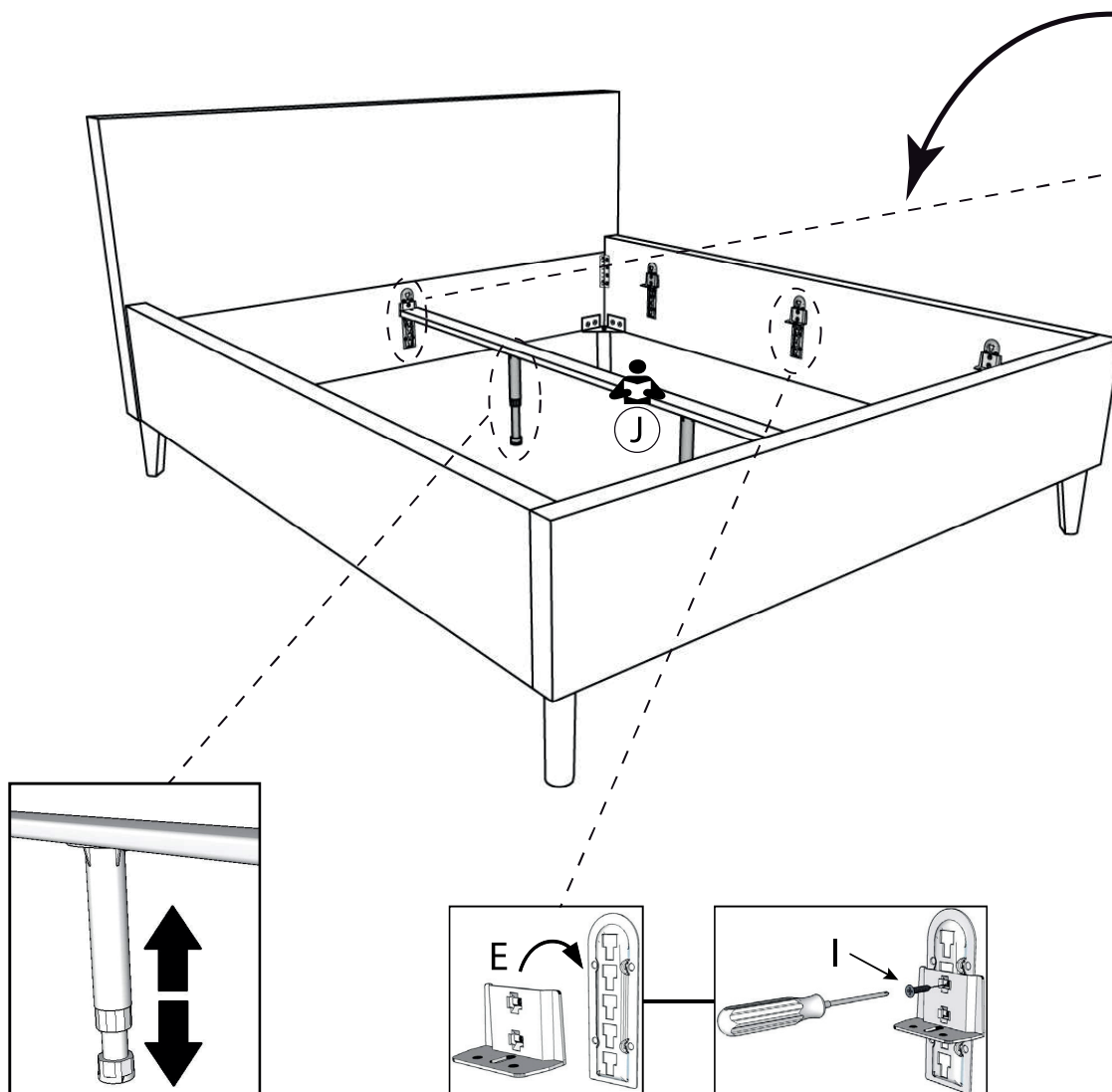
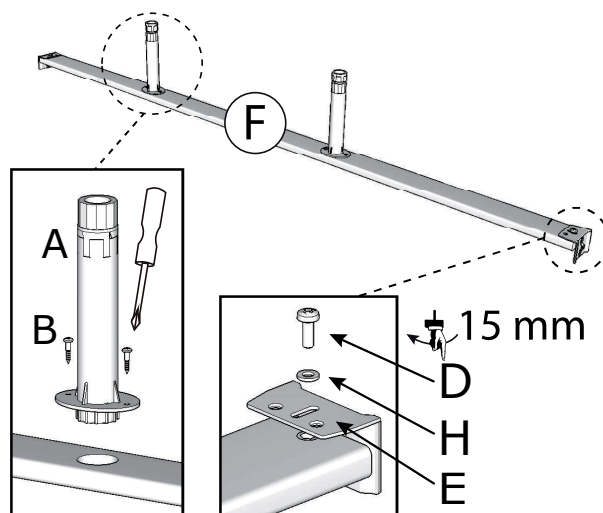



L

P







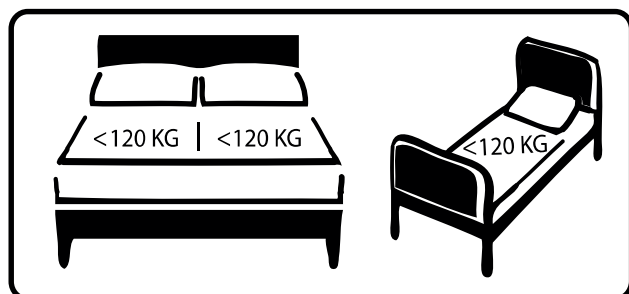
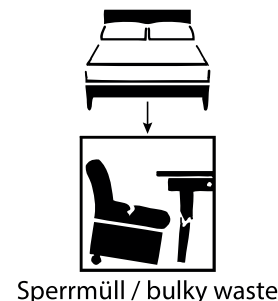

**3**





„Wichtig: Gebrauchs- und Montageanleitung für spätere Bezugnahme aufbewahren, sorgfältig lesen“

"Important: for future reference please keep the assembly instruction, read it carefully"



инструкции за монтаж / návod k montáži / monteringsvejledning / instrucciones de montaje / monteermisjuhendid / instructions de montage / asennusohjeet / οδηγίες συναρμολόγησης / szerelési útmutató / upute za montažu / istruzioni di montaggio / montāžas instrukcijas / surinkimo instrukcijos / montage-instructies / instruções de montagem / instrukcja montażu / instrucțiunile de asamblare / инструкции по сборке / monteringsanvisningar / návod na montáž / navodila za montažo / montaj talimatları