

# Musterring

JOLINE

PREIS- UND TYPENLISTE

du  
bist  
zuhaus\_



**D** 20260401THIESMR – Band 4a – gültig ab 01.04.2026

- Wegen unterschiedlicher MwSt.-Sätze, Transport- und Abwicklungskosten hat außerhalb Deutschlands die jeweilige nationale Preisliste Gültigkeit. Diese Preisliste ist inkl. der gesetzlichen MwSt.
- Produktveränderungen und Qualitätsverbesserungen im Sinne des technischen Fortschrittes oder zum Erhalt der Lieferfähigkeit (Form/Farbe/Funktion usw.) bzw. die Korrektur von irrtümlichen Angaben behalten wir uns vor.
- Planbar mit Planungs-Software *furnplan*.



**Musterring**



# Musterring

dein Partner für ein Zuhause,  
das so einzigartig ist wie du selbst

Für alle größeren Programme sind Prospekte erhältlich, für komplexe Programme hält Musterring detaillierte Montageanleitungen bereit. Auch der Blick ins Internet lohnt sich: Unter [www.musterring.com](http://www.musterring.com) findet sich eine Fülle an hilfreichen Informationen.



**Unser Service**

Wir wollen, dass dein Zuhause perfekt wird. Deshalb sind wir am Servicetelefon und an 550 Standorten weltweit für dich da. Und unser CAD-Planungsservice hilft dir gern bei deiner Wunscheinrichtung.



**Unsere Nachhaltigkeit**

Wir übernehmen Verantwortung: für dich, für uns, für unseren Planeten. Deshalb setzen wir auf ressourceneffiziente Produktionsmethoden ohne lange Lieferketten und Lagerhaltung.



**Unsere Qualität**

Wer sich einmal sein Lieblings-Zuhause eingerichtet hat, der möchte es möglichst lang genießen. Hier kommt unsere Leidenschaft für Qualität ins Spiel: Wir prüfen unsere Produkte ausgiebig, bevor wir sie dir anbieten. Das verbrieft wir mit dem Musterring Garantiezertifikat und einer Garantie von 5 Jahren.

Du hast Fragen zu Kollektion oder Qualität?

Du benötigst Stoffmuster oder Info-Materialien?

**Unser Service hilft gerne weiter:**

Telefon:  
+49 (0)5242 592260  
E-Mail:  
service@musterring.de

Du erreichst uns montags bis freitags, 8:00–17:00 Uhr



**Deine Individualität**

Wir finden, ein Zuhause sollte man ganz nach seinen Vorstellungen gestalten können. Dafür steht dir bei uns eine ganze Welt an Farben, Formen und Materialien zur Verfügung. Werde zum Designer deines eigenen Wohn-Ichs.



**Deine Möbelpflege**

Wir möchten, dass du lange Freude an deinen Möbeln hast. Deshalb halten wir unter [www.musterring-care.com](http://www.musterring-care.com) eine große Auswahl an Pflegemitteln bereit – alle dermatologisch getestet und gesundheitlich unbedenklich.




## Ausführungen

- Lack graphit (556...)
- Lack weiß (557...)

### Absetzung 1

- Wildeiche massiv gebürstet und lackiert



Die grau gekennzeichneten Flächen der Typenskizzen sind Absetzungen!

### Absetzung 2

- Spalholz aus Altholz-Eiche, lackiert



Die grau gekennzeichneten Flächen der Typenskizzen sind Absetzungen!

### Griffe, Kränze, Metallablage, Metallelemente, Metallkufe, Metallstütze und Metallgestell

- Lack Eisenglimmer

### Empfohlene Pflegesets ([www.musterring-care.com](http://www.musterring-care.com)):

- Lack: **4003** Möbelreiniger ÖKO
- Massivholz lackiert: **4003** Möbelreiniger ÖKO

## Programmübersicht

■ Vorschläge	Seite 6
■ Drehtürenschränke	Seite 7
■ Drehtüren-Schranksystem	Seite 8
■ Kränze für Drehtürenschränke	Seite 9
■ Zubehör für Drehtürenschränke	Seite 10
■ Sonderanfertigungen	Seite 11
■ Betten	Seite 12
■ Zubehör für Betten	Seite 12
■ Konsolen	Seite 13
■ Zubehör für Konsolen	Seite 13
■ Beimöbel	Seiten 14 + 15
■ Zubehör für Beimöbel	Seite 15
■ Schalter für Beleuchtung	Seite 16

## Programm Besonderheiten / Programminformationen

- **Planbar mit Planungs-Software *furnplan*.**  
Informationen beim Musterring Planungsservice.
- Design: Jochen Flacke.
- Optimale Raumausnutzung des Kleiderschranks durch funktionelle Zusatzausstattung.
- Vier Automatik-Schnellmontage-Scharniere aus Metall.
- Türscharniere immer mit Dämpfung.
- Kleiderschränke mit Metall-Verbindungsbeschlägen.
- Leichte Demontage von Kommoden und Konsolen durch Rastex-Miniexzenterbeschläge.
- Schubkästen mit gedämpften Selbsteinzug, Vollauszug gegen Aufpreis möglich – max. Zuladung 25 kg.
- Rückwand Hartfaser, Stärke 4 mm, eingenetet.
- Einlegeböden 25 mm stark, auf Metallbodenträger.
- Verchromte Kleiderstangen in Metallhalterungen, 20 kg belastbar.
- Alle Beschläge sind aus Metall, extrem stabil und hoch belastbar.
- Betten gibt es in den Breiten 160, 180 und 200 cm, Längen 190, 200, 210 und 220 cm.
- Bettseitenhöhe 46 cm.
- Bett-Liegefläche 4-fach höhenverstellbar.
- Drehtürenschränke.
- Sonderanfertigungen: Abschrägungen hinten und seitlich sowie Höhen-, Breiten- und Tiefenkürzungen nach individuellen Raummaßen.
- Jede weitere gewünschte Sonderanfertigung auf Anfrage.

### Wichtige Planungshinweise:

- Kläre bitte bauwerkbedingte Gegebenheiten, Hemmnisse, Maße und Belastungswerte bei der Bedarfsermittlung, damit eine mangelfreie Vertragserfüllung gewährleistet ist.
- Beachte bitte bei Planungen mit Wandmontageelementen die max. Belastungswerte und die Wandbeschaffenheit.
- Kläre bitte elektrische Vorleistungen für Anschluss- und Gerätetechnik.
- **Die warentypischen Produkteigenschaften sowie wichtige Hinweise zum Schutz deiner Fußböden entnehme bitte der Gebrauchs- und Pflegeanweisung ([www.musterring.com](http://www.musterring.com)).**  
**Für nutzungsbedingte Eindrücke oder Abriebspuren auf empfindlichen Böden wird keine Haftung übernommen.**

## Programmbesonderheiten / Programminformationen

### Wichtiger Planungshinweis:

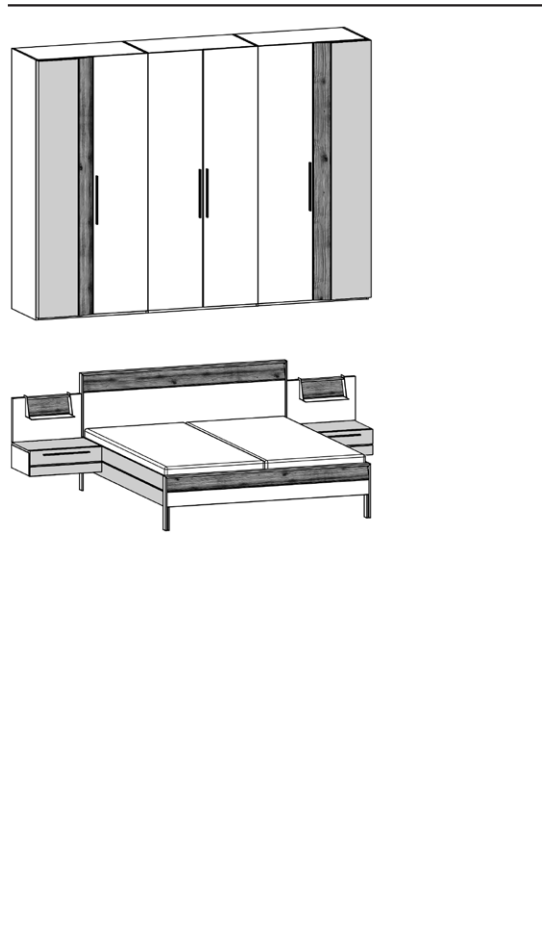
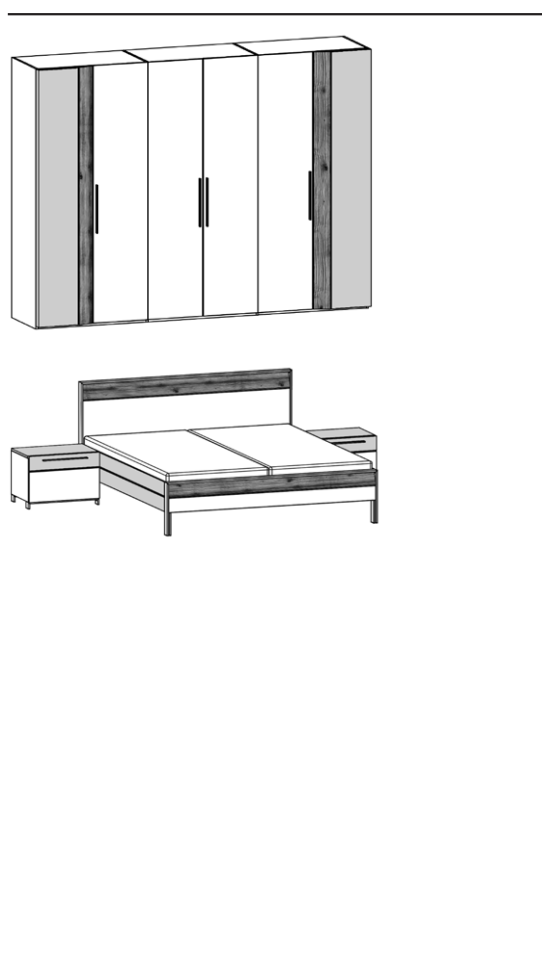
- Holz ist eines der edelsten Naturprodukte. Jedes daraus entstandene Möbelteil ist ein Unikat in Farbton und Struktur. Fehlstellen wie Risse und Ästen sind Naturmerkmale, die in Menge, Größe, Verteilung, Form und Ausbildung bei jedem Möbelteil unterschiedlich sind. Diese werden mit einer speziellen dunkleren Hydromasse verfüllt und geschliffen. Kleinere Fehlstellen sind offen, weil die Hydromasse beim Bürsten wieder ausgebürstet wird.



Vorschläge

\* Infos zur Beleuchtung usw. finden Sie auf der Seite 9.  
 \*\* Infos zur Beleuchtung usw. finden Sie auf der Seite 12.  
 \*\*\* Infos zur Beleuchtung usw. finden Sie auf der Seite 13.

**Achtung:** Koffertüren benötigen seitlich 6 cm Luft zum Öffnen.

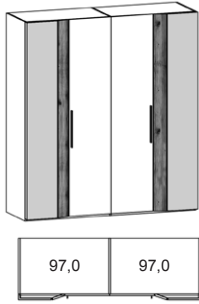
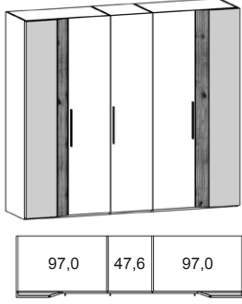
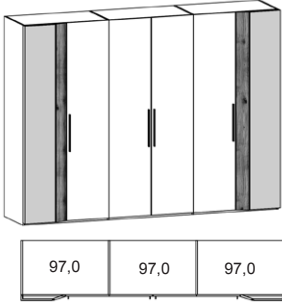
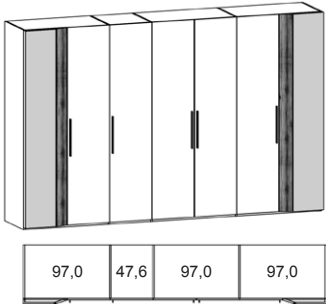
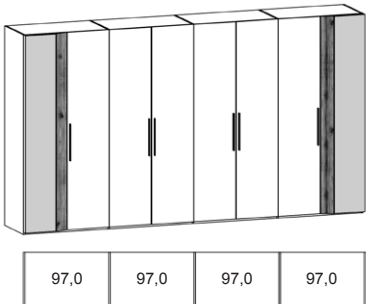
	Best.-Nr. / Maße Beschreibung	EUR
	<p><b>Vorschlag ...001</b>                      bestehend aus:</p> <ul style="list-style-type: none"> <li>■ Drehtürenschränk, 6-türig, 2 Koffertüren in Absetzung 1 und 2, B 298,6, H 222,3, T 66,5 cm</li> <li>■ Liegenbett mit Holz-Kopfteil mit Absetzung 2 und Fußteil mit Absetzung 2, Holz-Kopfteil und Fußteil mit Metallelemente inkl. FüÙe                      LiegefläÙe 180 x 200 cm, StellfläÙe 184 x 212 cm, Kopfteilhöhe 99,5 cm</li> <li>■ Hängekonsole mit Absetzung 1, links und rechts, B 65,0, H 21,8, T 45,0 cm</li> </ul> <p><b>Gegen Aufpreis</b>                      1 x 556116 Kranz ohne Beleuchtung für 6-türiges Element                      1 x 556226 6er-Set LED-Kranzbeleuchtung für 6-türiges Element*                      1 x 556918 LED-Beleuchtung für Holz-Kopfteil**                      1 x 556958 LED-Beleuchtung für Fußteil**                      1 x 556145 Aufsatzpaneel links inkl. Metallablage mit Absetzung 2                      1 x 556146 Aufsatzpaneel rechts inkl. Metallablage mit Absetzung 2                      2 x 556923 LED-Beleuchtung für Aufsatzpaneele***                      1 x 556946 Fußschalter <u>oder</u>                      1 x 556947 4-Kanal-Funk-Trafo-Schalter <u>oder</u>                      1 x 556949 Wechselschalter-Set, Montage an der Bettseite</p>	<p>6598,- (VZ)</p> <p>319,- 525,- 188,- 188,- 455,- 455,- à 104,- 161,- 357,- 233,-</p>
	<p><b>Vorschlag ...002</b>                      bestehend aus:</p> <ul style="list-style-type: none"> <li>■ Drehtürenschränk, 6-türig, 2 Koffertüren in Absetzung 1 und 2, B 298,6, H 222,3, T 66,5 cm</li> <li>■ Liegenbett mit Holz-Kopfteil mit Absetzung 2 und Fußteil mit Absetzung 2, Holz-Kopfteil und Fußteil mit Metallelemente inkl. FüÙe                      LiegefläÙe 180 x 200 cm, StellfläÙe 184 x 212 cm, Kopfteilhöhe 99,5 cm</li> <li>■ 2 Konsolen mit Absetzung 1, B 65,0, H 46,0, T 45,0 cm</li> </ul> <p><b>Gegen Aufpreis</b>                      1 x 556116 Kranz ohne Beleuchtung für 6-türiges Element                      1 x 556226 6er-Set LED-Kranzbeleuchtung für 6-türiges Element*                      1 x 556918 LED-Beleuchtung für Holz-Kopfteil**                      1 x 556958 LED-Beleuchtung für Fußteil**                      1 x 556946 Fußschalter <u>oder</u>                      1 x 556947 4-Kanal-Funk-Trafo-Schalter <u>oder</u>                      1 x 556949 Wechselschalter-Set, Montage an der Bettseite</p>	<p>7698,- (VZ)</p> <p>319,- 525,- 188,- 188,- 161,- 357,- 233,-</p>

Drehtürenschränke

(inkl. 2 Einlegeböden, 1 Kleiderstange je Fach, Innentiefe 58,5 cm)

\* Infos zur Beleuchtung usw. finden Sie auf der Seite 9.

**Achtung:** Koffertüren benötigen seitlich 6 cm Luft zum Öffnen.



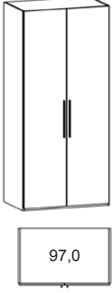
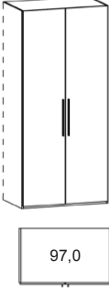
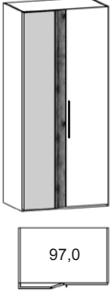
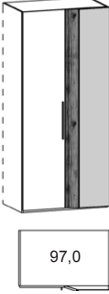
	Best.-Nr. / Maße Beschreibung	EUR
	<p><b>...040</b> 2 Türen 2 Koffertüren in Absetzung 1 und 2 B 199,7, H 222,3, T 66,5 cm</p> <p><b>Gegen Aufpreis</b> 1 x <b>556114</b> Kranzprofil für 4-türiges Element, B 199,7 x 1,5 x 69,5 cm 1 x <b>556224</b> 4er-Set LED-Beleuchtung für Kranzprofil*</p>	<p>3713,-</p> <p>284,- 468,-</p>
	<p><b>...050</b> 3 Türen 2 Koffertüren in Absetzung 1 und 2 B 249,2, H 222,3, T 66,5 cm</p> <p><b>Gegen Aufpreis</b> 1 x <b>556115</b> Kranzprofil für 5-türiges Element, B 249,2 x 1,5 x 69,5 cm 1 x <b>556225</b> 5er-Set LED-Beleuchtung für Kranzprofil*</p>	<p>4132,-</p> <p>300,- 492,-</p>
	<p><b>...060</b> 4 Türen 2 Koffertüren in Absetzung 1 und 2 B 298,6, H 222,3, T 66,5 cm</p> <p><b>Gegen Aufpreis</b> 1 x <b>556116</b> Kranzprofil für 6-türiges Element, B 298,6 x 1,5 x 69,5 cm 1 x <b>556226</b> 6er-Set LED-Beleuchtung für Kranzprofil*</p>	<p>4271,-</p> <p>319,- 525,-</p>
	<p><b>...070</b> 5 Türen 2 Koffertüren in Absetzung 1 und 2 B 348,1, H 222,3, T 66,5 cm</p> <p><b>Gegen Aufpreis</b> 1 x <b>556117</b> Kranzprofil für 7-türiges Element, B 348,1 x 1,5 x 69,5 cm 1 x <b>556227</b> 7er-Set LED-Beleuchtung für Kranzprofil*</p>	<p>5531,-</p> <p>333,- 554,-</p>
	<p><b>...080</b> 6 Türen 2 Koffertüren in Absetzung 1 und 2 B 397,5, H 222,3, T 66,5 cm</p> <p><b>Gegen Aufpreis</b> 1 x <b>556118</b> Kranzprofil für 8-türiges Element, B 397,5 x 1,5 x 69,5 cm 1 x <b>556228</b> 8er-Set LED-Beleuchtung für Kranzprofil*</p>	<p>5909,-</p> <p>347,- 578,-</p>

**Drehtüren-Schranksystem (Grundelemente)**

(inkl. 2 Einlegeböden, 1 Kleiderstange je Fach, Innentiefe 58,5 cm)



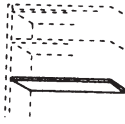

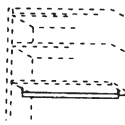




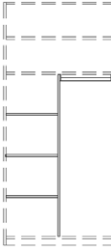



**Drehtüren-Schranksystem (Anbauelemente)**

(inkl. 2 Einlegeböden, 1 Kleiderstange je Fach, Innentiefe 58,5 cm)

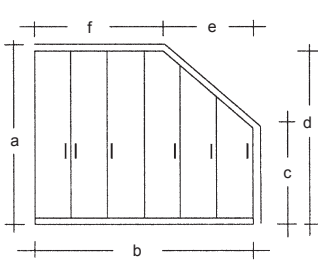
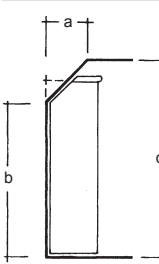
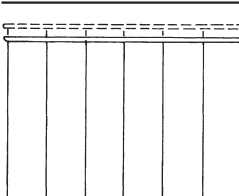

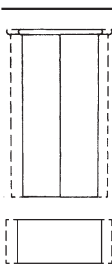

Best.-Nr. / Maße Beschreibung	EUR	Best.-Nr. / Maße Beschreibung	EUR
 <p>...<b>251</b> (Türanschlag links, Abb.) ...<b>255</b> (Türanschlag rechts) 1 Tür B 51,4, H 222,3, T 62,0 cm</p> <p>47,6</p>	872,- 872,-	 <p>...<b>151</b> (Türanschlag links, Abb.) ...<b>155</b> (Türanschlag rechts) 1 Tür B 49,5, H 222,3, T 62,0 cm</p> <p>47,6</p>	721,- 721,-
 <p>...<b>290</b> 2 Türen B 100,8, H 222,3, T 62,0 cm</p> <p>97,0</p>	1250,-	 <p>...<b>190</b> 2 Türen B 98,9, H 222,3, T 62,0 cm</p> <p>97,0</p>	1099,-
 <p>...<b>296</b> 1 Koffertür in Absetzung 1 und 2 1 Tür B 100,8, H 222,3, T 66,5 cm</p> <p>97,0</p>	1932,-		
		<p><b>Drehtüren-Schranksystem (Abschlusselement)</b> (inkl. 2 Einlegeböden, 1 Kleiderstange je Fach, Innentiefe 58,5 cm)</p>	
		 <p>...<b>196</b> 1 Tür 1 Koffertür in Absetzung 1 und 2 B 98,9, H 222,3, T 66,5 cm</p> <p>97,0</p>	1781,-



Zubehör für Drehtürenschränke

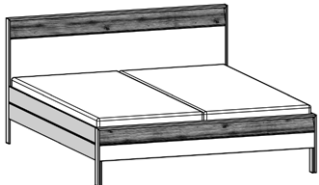
Best.-Nr. / Maße Beschreibung	für Fach- breite	EUR	Best.-Nr. / Maße Beschreibung	für Fach- breite	EUR
 <p><b>556837</b> <b>556838</b> Glasboden inkl. LED-Beleuchtung, Steuergerät und Türsenor am Oberboden des Kleiderschranks montiert H 3,0, T 56,0 cm</p>	47,6 cm 97,0 cm	449,- 545,-	 <p><b>556906</b> Schalhalter ausziehbar, verchromt, mit Vollauszug, mit 8 Ösen (Montage an Schränkinnenseite)</p>		259,-
 <p>...<b>037</b> ...<b>038</b> Einlegeboden H 2,5, T 56,0 cm  <b>Gegen Aufpreis</b> <b>1 x 556993</b> Breitenkürzung <b>1 x 556994</b> Tiefenkürzung</p>	47,6 cm 97,0 cm	55,- 78,-  31,- 31,-	 <p><b>556911</b> Kleiderlift, verchromt</p>	97,0 cm	155,-
 <p><b>556122</b> <b>556123</b> Kleiderstange (Montage nur unter Einlegeboden)  <b>Gegen Aufpreis</b> <b>1 x 556992</b> Breitenkürzung</p>	47,6 cm 97,0 cm	31,- 35,-  31,-	 <p><b>556928</b> Power-LED-Innenbeleuchtung mit Bewegungsmelder, individuell platzierbar, inkl. Akku (Ladevorgang über USB)</p>		88,-
 <p><b>556907</b> Kleiderstange ausziehbar, verchromt, Auszugslänge 24,3 cm (Montage nur unter Einlegeboden)</p>		157,-	 <p>... <b>853</b> ... <b>858</b> Schubkasteneinsatz, 3 Schubkästen mit Glasausschnitt, 1 Abdeckboden H 44,3, T 56,0 cm  <b>Gegen Aufpreis</b> <b>1 x 556914</b> Breitenkürzung <b>1 x 556974</b> Tiefenkürzung <b>3 x 556943</b> Vollauszug</p>	47,6 cm 97,0 cm	692,- 788,-  384,- 421,- à 53,-
 <p><b>556908</b> Krawattenhalter ausziehbar, verchromt, mit Vollauszug, für 24 Krawatten (Montage an Schränkinnenseite)</p>		221,-	 <p>... <b>902</b> T-Einteilung, 1 Mittelseite, 3 Einlegeböden, 1 Kleiderstange B 47,6 cm H 148,1, T 56,0 cm  <b>Gegen Aufpreis</b> <b>1 x 556996</b> Breitenkürzung <b>1 x 556995</b> Tiefenkürzung</p>	97,0 cm	282,-  114,- 145,-
 <p><b>556903</b> (links, Abb.) <b>556904</b> (rechts) Krawattenhalter für Koffertür</p>		157,- 157,-	<p><b>Achtung:</b> Bitte geben Sie bei der Bestellung an, in welches Element die T-Einteilung eingebaut werden soll.</p>		
 <p><b>556905</b> Gürtelhalter ausziehbar, verchromt, mit Vollauszug, mit 8 Haken (Montage an Schränkinnenseite)</p>		221,-	 <p><b>556097</b> Innenspiegel für Drehtür rechts <b>556096</b> Innenspiegel für Drehtür links H 35,0, H 181,0 cm  <b>Gegen Aufpreis</b> <b>1 x 556941</b> Weitwinkelscharniere 155° pro Tür Nicht möglich bei: ■ Koffertüren ■ Schubkasteneinsätze 556853 und 556858</p>		100,- 100,- 92,-

Sonderanfertigungen 

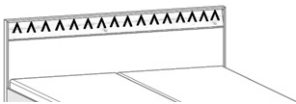
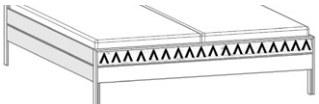



	Best.-Nr. / Maße Beschreibung	EUR
	<p><b>556983</b> Aufpreis pro Drehtür                      Schrankabschrägung seitlich (nur bei 1-türigen Drehtürenelementen möglich)                      Die Schrankabschrägung ist links und rechts möglich.                      Alle abgeschrägten Türen sind einheitlich links oder rechts angeschlagen.                      Skizze mit genauen Maßen unbedingt erforderlich (a – f)!</p> <p><b>Achtung:</b> Bei Koffertüren nicht möglich.</p>	333,-
	<p><b>556980</b> Aufpreis pro 1-türigen Drehtürenschränk  <b>556981</b> Aufpreis pro 2-türigen Drehtürenschränk                      Schrankabschrägung hinten (max. 45,0 cm von hinten)                      Skizze mit genauen Maßen unbedingt erforderlich (a – c)!</p>	333,- 339,-
	<p><b>556985</b> Aufpreis pro 1-türigen Drehtürenschränk  <b>556986</b> Aufpreis pro 2-türigen Drehtürenschränk                      Schrankhöhenkürzung</p>	227,- 308,-
	<p><b>556990</b> Aufpreis pro 1-türigen Drehtürenschränk  <b>556991</b> Aufpreis pro 2-türigen Drehtürenschränk                      Schranktiefenkürzung</p>	227,- 227,-
	<p><b>556987</b> Aufpreis pro 1-türigen Drehtürenschränk  <b>556988</b> Aufpreis pro 2-türigen Drehtürenschränk                      Schrankbreitenkürzung</p>	276,- 362,-
	<p><b>...901</b>                      Kleiderschränk-Außenseiten zur Verblendung                      Ausführung wie Korpus                      B 2,0, H 223,3, T 60,0 cm</p>	272,-

# Betten





(ohne Federholzrahmen und Matratze)

	Beschreibung	Liegefläche in cm	Stellfläche in cm	Best.-Nr.	EUR
	Liegenbett	160 x 190	164,0 x 202,0	... <b>330</b>	1932,-
	Holz-Kopfteil mit Absetzung 2,	160 x 200	164,0 x 212,0	... <b>331</b>	1932,-
	Fußteil mit Absetzung 2,	160 x 210	164,0 x 222,0	... <b>332</b>	2249,-
	Bettseiten in Absetzung 1,	160 x 220	164,0 x 232,0	... <b>333</b>	2249,-
	Kopf- und Fußteil mit Metallelement inkl. Füßen	180 x 190	184,0 x 202,0	... <b>340</b>	1932,-
	Kopfteilhöhe: 99,5 cm	180 x 200	184,0 x 212,0	... <b>341</b>	1932,-
	Bettseitenhöhe: 46,0 cm	180 x 210	184,0 x 222,0	... <b>342</b>	2249,-
	Fußteilhöhe: 46,0 cm	180 x 220	184,0 x 232,0	... <b>343</b>	2249,-
	Bett-Liegefläche 4-fach höhenverstellbar	200 x 190	204,0 x 202,0	... <b>350</b>	2165,-
	Einlegetiefe für Federholzrahmen und Matratzen: von 14,3 bis 21,3 cm	200 x 200	204,0 x 212,0	... <b>351</b>	2165,-
		200 x 210	204,0 x 222,0	... <b>352</b>	2482,-
		200 x 220	204,0 x 232,0	... <b>353</b>	2482,-




## Zubehör für Betten

	<p><b>556916</b> für 160er Liegenbett, 8,5 Watt  <b>556918</b> für 180er Liegenbett, 9,6 Watt  <b>556920</b> für 200er Liegenbett, 10,7 Watt                      LED-Beleuchtung für Holz-Kopfteil</p> <p><b>Achtung:</b>                      LED-Beleuchtung benötigt separaten Schalter 556946 bzw. 556947                      oder 556949 (siehe Seite 16).</p>	<p>178,-                      188,-                      200,-</p>
	<p><b>556957</b> für 160er Liegenbett, 8,5 Watt  <b>556958</b> für 180er Liegenbett, 9,6 Watt  <b>556959</b> für 200er Liegenbett, 10,7 Watt                      LED-Beleuchtung für Fußteil</p> <p><b>Achtung:</b>                      LED-Beleuchtung benötigt separaten Schalter 556946 bzw. 556947                      oder 556949 (siehe Seite 16).</p>	<p>178,-                      188,-                      200,-</p>
	<p><b>556936</b>                      LED-Bett-Unterflurbeleuchtung (2er-Set)                      mit Bewegungsmelder                      à 1,8 Watt</p>	<p>167,-</p>
	<p><b>556889</b>                      Kopfteilhöhenkürzung</p>	<p>323,-</p>
	<p><b>556886</b>                      Bettbreitenkürzung</p>	<p>357,-</p>

Konsolen

	Best.-Nr. / Maße Beschreibung	EUR
	<p>...<b>145</b> (inks, Abb.) ...<b>146</b> (rechts)</p> <p>Aufsatzpaneel inkl. Metallablage mit Absetzung 2 für Konsolen (inkl. Wandbefestigung für Festmauerwerk) B 65,0, H 39,0, T 20,0 cm</p> <p><b>Gegen Aufpreis</b> 1 x <b>556984</b> Breitenkürzung Aufsatzpaneel, max. 18 cm möglich</p>	<p>455,- 455,-</p> <p>357,-</p>
	<p>...<b>735</b> (inks, Abb.) ...<b>736</b> (rechts)</p> <p>Hängekonsole 1 Abdeckblatt in Absetzung 1 1 Schubkasten in Absetzung 1 (inkl. Wandbefestigung für Festmauerwerk) B 65,0, H 21,8, T 45,0 cm</p> <p><b>Gegen Aufpreis</b> 1 x <b>556934</b> Vollauszug je Schubkasten 1 x <b>556982</b> Breitenkürzung Hängekonsole</p>	<p>484,- 484,-</p> <p>53,- 357,-</p>
	<p><b>556835</b></p> <p>Metallstütze seitlich (2er-Set) für Hängekonsole ...735 oder ...736 (bei Montage der Metallstütze wird die Hängekonsole an die Bettseite montiert) B 1,5, H 24,2, T 6,0 cm (pro Stütze)</p>	<p>151,-</p>
	<p>...<b>028</b> (inks, Abb.) ...<b>029</b> (rechts)</p> <p>Konsole 1 Abdeckblatt in Absetzung 1 1 Schubkasten in Absetzung 1 1 Schubkasten, grifflos (push to open) B 65,0, H 46,0, T 45,0 cm</p> <p><b>Gegen Aufpreis</b> 1 x <b>556934</b> Vollauszug je Schubkasten 1 x <b>556982</b> Breitenkürzung Konsole</p>	<p>899,- 899,-</p> <p>53,- 357,-</p>




Zubehör für Konsolen

	<p><b>556969</b></p> <p>Utensilienschubkasteneinsatz, Metall, für Konsolen B 58,9, H 4,0, T 18,0 cm</p>	<p>133,-</p>
	<p><b>556997</b></p> <p>USB-Doppelsteckdose (2er-Set) für Aufsatzpaneel links und rechts 5VDC, 2.1A</p>	<p>206,-</p>
	<p><b>556923</b></p> <p>LED-Beleuchtung, Aufsatzpaneel 2,0 Watt</p> <p><b>Achtung:</b> LED-Beleuchtung benötigt separaten Schalter 556946 bzw. 556947 oder 556949 (siehe Seite 16)</p>	<p>104,-</p>



## Beimöbel

	Best.-Nr. / Maße Beschreibung	EUR
	<b>556027</b> Beistelltisch in Absetzung 1, Metallkufe B 65,0, H 35,0, T 44,0 cm	664,-
	<b>556770</b> Bettbank in Absetzung 1, Metallkufe B 140,0, H 40,0, T 44,0 cm	786,-
	<b>...791</b> Kommode mit Metallelement inkl. Füßen 1 Abdeckblatt in Absetzung 1 1 Schubkasten in Absetzung 2, grifflos (push to open) 3 Schubkästen, grifflos (push to open) B 115,2, H 91,0, T 49,0 cm <b>Achtung:</b> Vollauszug im Schubkasten in Absetzung 2 nicht möglich.  <b>Gegen Aufpreis</b> 1 x <b>556897</b> Breitenkürzung 1 x <b>556829</b> Höhenkürzung (nur im Schubkastenhöhenraster möglich) 1 x <b>556899</b> Tiefenkürzung 3 x <b>556934</b> Vollauszug je Schubkasten	2065,-         462,- 304,- 462,- à 53,-
	<b>...792</b> Kommode mit Metallelement inkl. Füßen 1 Abdeckblatt in Absetzung 1 1 Schubkasten in Absetzung 2, grifflos (push to open) 3 Schubkästen, grifflos (push to open) B 153,6, H 91,0, T 49,0 cm <b>Achtung:</b> Vollauszug im Schubkasten in Absetzung 2 nicht möglich.  <b>Gegen Aufpreis</b> 1 x <b>556897</b> Breitenkürzung 1 x <b>556829</b> Höhenkürzung (nur im Schubkastenhöhenraster möglich) 1 x <b>556899</b> Tiefenkürzung 3 x <b>556934</b> Vollauszug je Schubkasten	2753,-         462,- 304,- 462,- à 53,-
	<b>556706</b> (inks, Abb.) <b>556707</b> (rechts) Anstell-Garderobe inkl. Kristallspiegel 1 Boden in Absetzung 1 1 Metallgestell (inkl. Wandbefestigung für Festmauerwerk) B 63,2, H 195,0, T 43,0 cm Belastbarkeit max. 15 kg	1101,- 1101,-


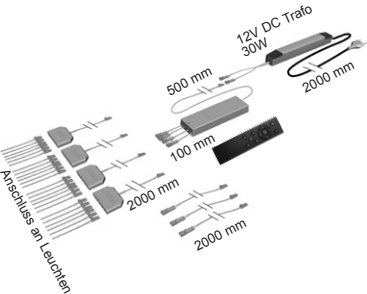



Beimöbel

	Best.-Nr. / Maße Beschreibung	EUR
	<b>556802</b> Standkristallspiegel inkl. Garderobenfunktion in Absetzung 1, Metallstütze B 50,0, H 182,3, T 44,2 cm	1078,-
	<b>556035</b> Standspiegel mit Rollen in Absetzung 1, freistehend, 2 Haken pro Seite, 6 offene Fächer, rückseitig B 38,4, H 186,4, T 12,7 cm Fuß Ø 42,0 cm	1432,-
	<b>556043</b> Hängespiegel, bronziert Rahmen: Vertikal in Absetzung 1 Horizontal mit Metallelemente (inkl. Wandbefestigung für Festmauerwerk) B 147,2, H 49,2, T 4,0 cm	498,-

Zubehör für Beimöbel

	<b>556931</b> LED-Beleuchtung für Kommode, B 115,2 cm 5,9 Watt  <b>Achtung:</b> LED-Beleuchtung benötigt separaten Schalter 556946 bzw. 556947 oder 556942 (siehe Seite 16)	137,-
	<b>556932</b> LED-Beleuchtung für Kommode, B 153,6 cm 8,0 Watt  <b>Achtung:</b> LED-Beleuchtung benötigt separaten Schalter 556946 bzw. 556947 oder 556942 (siehe Seite 16)	155,-

## Schalter für Beleuchtung

	Best.-Nr. / Maße Beschreibung	EUR
	<b>556946</b> Anschlusskabel mit Fußschalter, inkl. Zuleitung 3 m und EVG, max. Leistung 30 Watt	161,-
	<b>556947</b> 4-Kanal-Funk-Trafo-Schaltset mit Dimmfunktion, inkl. Zuleitung 4 m und Anschluss von 24 Beleuchtungselementen, max. Leistung 30 Watt <b>Achtung: Pro Kommission wird 1 x Funk-Handsender mitgeliefert.</b> Schalten Sie vier verschiedene Lichtgruppen einzeln oder nutzen Sie die zentrale Ein-/Aus-Schaltfunktion.	357,-
	<b>556913</b> Zusätzlicher Funk-Handschalter, individuell platzierbar (nur in Verbindung mit 556947 möglich)	100,-
	<b>556949</b> Sensorschalter-Set mit Dimmfunktion, für LED-Beleuchtung Bett und Aufsatzpaneel, Montage an der Bettseite bestehend aus: 2 Schalter, EVG und Verbindungskabel für den Anschluss	233,-
	<b>556942</b> Sensorschalter für Beimöbel 791 und 792, LED-Beleuchtung mit Dimmfunktion, max. 30 Watt, wird in die Kommodenseite eingelassen. bestehend aus: 1 Schalter, EVG und Verbindungskabel für den Anschluss	233,-





**Musterring**

Musterring International  
Josef Höner GmbH & Co. KG  
Hauptstr. 134-140  
33378 Rheda-Wiedenbrück

- Tel.: +49 (0)5242 592-01
- E-Mail: [service@musterring.de](mailto:service@musterring.de)
- Web / Blog: [www.musterring.com](http://www.musterring.com)
- Instagram: [www.instagram.com/Musterring](https://www.instagram.com/Musterring)
- Facebook: [www.facebook.com/Musterring](https://www.facebook.com/Musterring)