

set  
one

Hier  
beginnt  
Wohnen.

by Musterring

# Preis- und Typenliste

[www.set-one-by-musterring.de](http://www.set-one-by-musterring.de)



## SO 4400

POLSTER

Wegen unterschiedlicher MwSt.-Sätze, Transport- und Abwicklungskosten hat außerhalb Deutschlands die jeweilige nationale Preisliste Gültigkeit. Diese Preisliste ist inkl. der gesetzlichen MwSt.

Alle Preise sind Abholpreise. Lieferung und Montage erhalten Sie gegen Aufpreis. Bitte fragen Sie Ihren Einrichtungsberater.

Produktveränderungen und Qualitätsverbesserungen im Sinne des technischen Fortschrittes oder zum Erhalt der Lieferfähigkeit (Form/Farbe/Funktion usw.) bzw. die Korrektur von irrtümlichen Angaben behalten wir uns vor.



202604601STPSO – gültig ab 01.04.2026



Hier  
beginnt  
**Wohnen.**

## set one by Musterring – Möbel, die mit deinem Leben mitwachsen

set one by Musterring bietet Möbel für jede Lebensphase – flexibel, funktional und immer on point. Ob für die erste eigene Wohnung, ein Zuhause mit wachsenden Ansprüchen oder den Wunsch nach reduziertem Wohnen: set one bietet zeitlose Wohnideen.

Die Kollektion verbindet Funktionalität mit Alltagstauglichkeit und bietet clevere Lösungen für jedes Zuhause.

Als Teil der Musterring-Welt steht set one für geprüfte Qualität – abgesichert durch unsere 5-Jahres-Garantie.

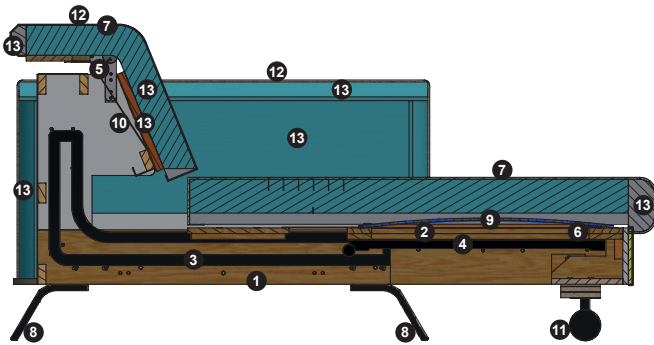
Damit du lange Freude an deinen Möbeln hast, erhältst du mit der set one Gebrauchs- und Pflegeanleitung wichtige Informationen zu Materialien, Pflege und Nutzung. So kannst du sicher sein, dass deine Möbel genau zu deinem Leben passen – heute und in Zukunft.



## Mit unseren Möbeln kaufst du automatisch...

- ... Qualität und Design für dein Zuhause
- ... eine 5-Jahres-Garantie auf jedes Einzelstück, das du kaufst
- ... schnell lieferbare und einfach aufzubauende Möbel
- ... viele Farben, Formen und Funktionen
- ... und gesundheitlich unbedenliche Materialien

**Querschnitt und Beschreibung**



- 1 Gestellkorpus
- 2 Rahmen
- 3 Schienen
- 4 Beschlag
- 5 Kopfteilbeschlag
- 6 Feder
- 7 Watte
- 8 Fuß
- 9 Filz
- 10 Gummigurte
- 11 Rolle
- 12 Bezug (Stoff oder Leder)
- 13 Schaum

**Programmübersicht**

- Vorschläge Seite 6
- Anreihsofas Seite 7
- Longchair Seite 7
- Spitzecke Seite 7
- Hocker Seite 8
- Kissen Seite 8
- Zusammenstellungen Seite 10

**2 Fußvarianten**

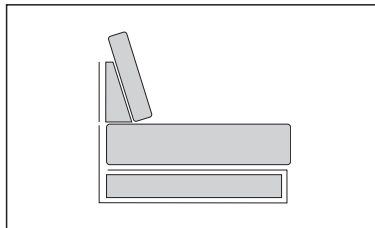


Metall  
chromfarbig

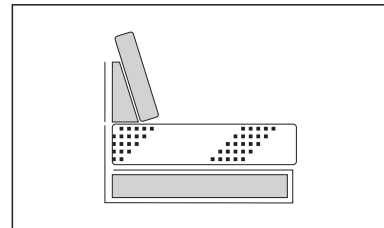


Metall  
schwarz matt

**2 Sitzkomfortvarianten**



PUR-Schaum (RG 35/SH 45)  
auf Wellenfedern, **Standard**

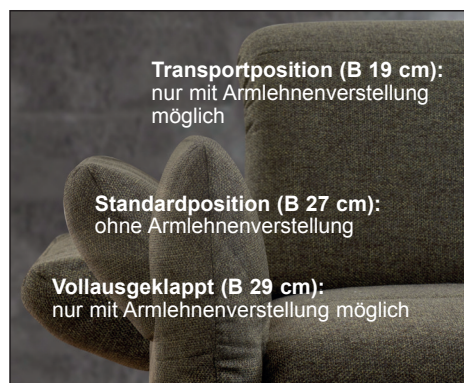


Kaltschaum auf Wellenfedern  
(RG 40/SH 37), **gegen Aufpreis**

**Funktionen**



**Kopfteilverstellung:**  
Durch die individuelle Verstellung des Kopfteils mittels eines Rasterbeschlags schwankt die Gesamthöhe zwischen 84 und 104 cm. Durch Ziehen über die höchste Position hinaus lässt sich das Kopfteil wieder in die flache Grundposition zurücksetzen.



**Transportposition (B 19 cm):**  
nur mit Armlehnenverstellung möglich

**Standardposition (B 27 cm):**  
ohne Armlehnenverstellung

**Vollausgeklappt (B 29 cm):**  
nur mit Armlehnenverstellung möglich

**Armlehnenverstellung:**  
Mittels eines Klemmbeschlags lassen sich die Armlehnen in ihrer Neigung in 3 verschiedene Positionen (Standardposition, vollausgeklappt, Transportposition) verstellen. Die Breite erhöht sich auf jeder Seite um 2 cm, wenn statt der Standardposition die vollausgeklappte Position gewählt wird. Ohne Armlehnenverstellung hat die Armlehne in der Standardposition eine Breite von 27 cm.



**Motorische Bettfunktion:**  
Durch einen Elektromotor lässt sich die Sitzfläche stufenlos verstellen. Die Auslösung des Sitzflächenvorzugs erfolgt über innenliegende Bedienfelder mit Drucktasten. Der maximale Vorzug der Sitzfläche beträgt ca. 60 cm. Die Laufrollen für die motorische Bettfunktion sind abriebfrei auf festen Fußböden.

## Programmbesonderheiten / Programminformationen

### Bezugsvarianten



#### Bei Stoffverarbeitung:

Farbe 1: Sitz, Rücken und Armlehne

Farbe 2: Korpus

#### Achtung:

Zur Berechnung des Preises bei einer Kombination aus 2 Stoffgruppen wird immer der Preis aus der höheren Stoffgruppe berechnet.

**Bei Lederverarbeitung sind alle Typen nur uni erhältlich.**

#### Gestell:

tragende Teile Buche, Sperrholzplatte, Metallrahmen.

#### Rücken:

Rücken standardmäßig fest, gegen Aufpreis mit manueller Kopfteilverstellung.

PUR-Schaum auf Gummigurtung.

#### Sitz- und Rückenoptik:

Bezug mit Steppung.

#### Armlehne:

Gegen Aufpreis mit Armteilverstellung.

#### Achtung:

Sofern das Modell in Leder bestellt wird, können zusätzliche Nähte entstehen! Die Arm- und Rückenlehnen sind nicht zum Sitzen geeignet. Die maximale Belastbarkeit beträgt ca. 100 kg pro Sitzeinheit.

#### Wellenbildung

Durch die unterschiedlichen Beschaffenheiten der Bezugsmaterialien und der verarbeiteten Polsterwatte neigt dieses leger verarbeitete Modell zur Wellenbildung. Unterstützt wird diese Entwicklung dadurch, dass Stoff und Leder sich unter Einfluss von Körperwärme, Körperfeuchtigkeit und Körpergewicht mehr oder minder dehnen und dadurch „Wellen“ bilden. Wellen, welche durch die Dehnungseigenschaften der verwendeten Stoffe, Leder oder aufgrund großer Polsterflächen entstehen, stellen keinen Sachmangel dar. Es handelt sich um einen natürlichen Vorgang, der als Charaktereigenschaft leger verarbeiteter Modelle zu sehen ist.

**Die warentypischen Produkteigenschaften sowie wichtige Hinweise zum Schutz deiner Fußböden entnehme bitte der Gebrauchs- und Pflegeanweisung ([www.set-one-by-musterring.de](http://www.set-one-by-musterring.de)).**





**Für nutzungsbedingte Eindrücke oder Abriebspuren auf empfindlichen Böden wird keine Haftung übernommen.**






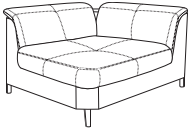
5 Jahre Garantie,  
verbrieft im  
set one Gütepass

## Vorschläge

Die Addition der Listenpreise ergibt nicht den Gesamtpreis!

	Best.-Nr. / Maße Beschreibung	EUR
	<p><b>Vorschlag 1 A</b> <span style="float: right;"><b>Stoffgruppe Amsterdam</b></span>  bestehend aus:  <b>5587_100</b> – Anreihsofa, 1-sitzig, Armlehne links  – Longchair, Armlehne rechts, Sitzbreite 100 cm  – ohne Funktionen</p> <p>Schenkelmaß: 258 x 170 cm  H 84, SH 45, ST 58/118 cm</p> <p><b>Gegen Aufpreis:</b>  <b>0024</b> Armlehnenverstellung (2x)  <b>0093</b> Kopfteilverstellung manuell (2x)  <b>0009</b> Kaltschaumsitz</p>	1699,- (VZ)
	<p><b>Vorschlag 1 B</b> <span style="float: right;"><b>Stoffgruppe Amsterdam</b></span>  bestehend aus:  <b>5586_100</b> – Longchair, Armlehne links, Sitzbreite 100 cm  – Anreihsofa, 1-sitzig, Armlehne rechts  – ohne Funktionen</p> <p>Schenkelmaß: 170 x 258 cm  H 84, SH 45, ST 118/58 cm</p> <p><b>Gegen Aufpreis:</b>  <b>0024</b> Armlehnenverstellung (2x)  <b>0093</b> Kopfteilverstellung manuell (2x)  <b>0009</b> Kaltschaumsitz</p>	1699,- (VZ)
	<p><b>Vorschlag 2 A</b> <span style="float: right;"><b>Stoffgruppe Amsterdam</b></span>  bestehend aus:  <b>5587_100_FKT</b> – Anreihsofa, 1-sitzig, Armlehne links  – Longchair, Armlehne rechts, Sitzbreite 100 cm  – inkl. <b>motorischer</b> Bettfunktion,  2 Armlehnenverstellungen und  2 Kopfteilverstellungen manuell</p> <p>Schenkelmaß: 258-262 x 170 cm  H 84-104, SH 45, ST 58/118 cm</p> <p><b>Gegen Aufpreis:</b>  <b>0009</b> Kaltschaumsitz</p>	2799,- (VZ)
	<p><b>Vorschlag 2 B</b> <span style="float: right;"><b>Stoffgruppe Amsterdam</b></span>  bestehend aus:  <b>5586_100_FKT</b> – Longchair, Armlehne links, Sitzbreite 100 cm  – Anreihsofa, 1-sitzig, Armlehne rechts  – inkl. <b>motorischer</b> Bettfunktion,  2 Armlehnenverstellungen und  2 Kopfteilverstellungen manuell</p> <p>Schenkelmaß: 170 x 258-262 cm  H 84-104, SH 45, ST 118/58 cm</p> <p><b>Gegen Aufpreis:</b>  <b>0009</b> Kaltschaumsitz</p>	2799,- (VZ)

## Anreihsofas, Longchair, Spitzecke

				
Maße sind ca.-Maße mit Armlehne	B 129-131, H 84-104, SH 45, T 112, ST 58 cm	B 129-131, H 84-104, SH 45, T 112, ST 58 cm	B 129-131, H 84-104, SH 45, T 170, ST 118 cm Sitzbreite 100 cm	B 112, H 84-104, SH 45, T 112, ST 58 cm
Artikel	Anreihsofa, 1-sitzig, Armlehne links (Abb.) oder rechts, ohne Funktionen	Anreihsofa, 1-sitzig, Armlehne links (Abb.) oder rechts, inkl. <b>motorischer</b> Bettfunktion	Longchair, Armlehne links (Abb.) oder rechts	Spitzecke
Best.-Nr.	<b>1100_100</b> (li.) <b>1300_100</b> (re.)	<b>1100_100_SB.M</b> (li.) <b>1300_100_SB.M</b> (re.)	<b>8141_100</b> (li.) <b>8142_100</b> (re.)	<b>5010</b>

## Stoffgruppen

Cord	835,-	1548,-	1011,-	842,-
10	754,-	1467,-	921,-	758,-
11	778,-	1489,-	946,-	788,-
12	807,-	1522,-	982,-	811,-
13	835,-	1548,-	1011,-	842,-
14	856,-	1571,-	1029,-	868,-
15	882,-	1591,-	1058,-	895,-

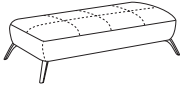



## Ledergruppen

Punch	1258,-	2065,-	1450,-	1311,-
Rancho	1356,-	2167,-	1563,-	1415,-
Dolcia / Evita	1444,-	2255,-	1667,-	1507,-
Rodeo	1509,-	2478,-	1738,-	1573,-

## Gegen Aufpreis

Rücken echt Leder (0012)	102,-	102,-	102,-	159,-
Armlehnenverstellung (0024)	108,-	108,-	108,-	-
Kopfteilverstellung manuell (0093)	108,-	108,-	108,-	217,-
Kaltschaumsitz (0009)	45,-	45,-	63,-	53,-

## Hocker, Kissen

				
Maße sind ca.-Maße	B 122, H 45, T 60 cm	38 x 38 cm	55 x 40 cm	55 x 55 cm
Artikel	Hocker, rechteckig	Kissen, quadratisch	Kissen, rechteckig	Kissen, quadratisch
Best.-Nr.	<b>6030</b>	<b>0056</b>	<b>0052</b>	<b>0044</b>

### Stoffgruppen

Cord	572,-	16,-	41,-	45,-
10	523,-	10,-	35,-	41,-
11	541,-	14,-	35,-	41,-
12	554,-	14,-	39,-	45,-
13	572,-	16,-	41,-	45,-
14	588,-	16,-	41,-	49,-
15	607,-	20,-	41,-	53,-



### Ledergruppen

Punch	948,-	51,-	84,-	96,-
Rancho	1025,-	53,-	88,-	102,-
Dolcia / Evita	1089,-	57,-	88,-	110,-
Rodeo	1138,-	61,-	102,-	114,-

### Gegen Aufpreis

Rücken echt Leder ( <b>0012</b> )	-	-	-	-
Armlehnenverstellung ( <b>0024</b> )	-	-	-	-
Kopfteilverstellung manuell ( <b>0093</b> )	-	-	-	-
Kaltschaumsitz ( <b>0009</b> )	35,-	-	-	-

## Kissen

				
Maße sind ca.-Maße	50 x 50 cm	63 x 20 cm		
Artikel	Kissen mit Biese	Nierenkissen		
Best.-Nr.	<b>0156</b>	<b>0507</b>		

### Stoffgruppen

Cord	49,-	41,-		
10	43,-	37,-		
11	43,-	39,-		
12	49,-	41,-		
13	49,-	41,-		
14	53,-	49,-		
15	61,-	51,-		


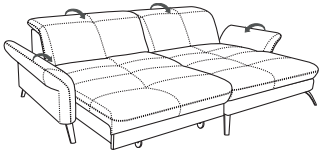
### Ledergruppen

Punch	108,-	98,-		
Rancho	114,-	106,-		
Dolcia / Evita	125,-	110,-		
Rodeo	131,-	116,-		

### Gegen Aufpreis

Rücken echt Leder (0012)	-	-		
Armlehnenverstellung (0024)	-	-		
Kopfteilverstellung manuell (0093)	-	-		
Kaltschaumsitz (0009)	-	-		

## Zusammenstellungen

		
Maße sind ca.-Maße mit Armlehne	B 258, H 84, SH 45, T 170, ST 58/118 cm Schenkelmaß 258 x 170 cm	B 258-262, H 84-104, SH 45, T 170, ST 58/118 cm Schenkelmaß 262 x 170 cm Liegefläche 200 x 116 cm
Artikel	Anreihsofa, 1-sitzig, Armlehne links (Abb.) oder rechts – Longchair, Armlehne links oder rechts (Abb.) – ohne Funktionen	Anreihsofa, 1-sitzig, Armlehne links (Abb.) oder rechts – Longchair, Armlehne links oder rechts (Abb.) – inkl. <b>motorischer</b> Bettfunktion, 2 Armlehnenverstellungen und 2 Kopfteilverstellungen manuell
Best.-Nr.	<b>5587_100</b> (Abb.) <b>5586_100</b> (spiegelbildlich)	<b>5587_100_FKT</b> (Abb.) <b>5586_100_FKT</b> (spiegelbildlich)

### Stoffgruppen

Amsterdam	1699,- (VZ)	2799,- (VZ)
Cord	1846,-	2992,-
10	1675,-	2821,-
11	1724,-	2868,-
12	1789,-	2937,-
13	1846,-	2992,-
14	1885,-	3033,-
15	1940,-	3082,-

### Ledergruppen

Punch	2708,-	3948,-
Rancho	2919,-	4163,-
Dolcia / Evita	3111,-	4355,-
Rodeo	3248,-	4649,-

### Gegen Aufpreis

Rücken echt Leder (0012)	102,- (2x)	102,- (2x)
Armlehnenverstellung (0024)	108,- (2x)	inklusive (2x)
Kopfteilverstellung manuell (0093)	108,- (2x)	inklusive (2x)
Kaltschaumsitz (0009)	108,-	108,-





**by Musterring**

Set one by Musterring:  
Musterring Trading GmbH & Co. KG  
Hauptstr. 134 - 140  
33378 Rheda-Wiedenbrück

Tel.: +49 (0)5242 592-09  
E-Mail: [service@musterring.de](mailto:service@musterring.de)  
Web: [www.set-one-by-musterring.de](http://www.set-one-by-musterring.de)  
Instagram: [www.instagram.com/set\\_one\\_by\\_Musterring](https://www.instagram.com/set_one_by_Musterring)