

Musterring

HELMOND

PREIS- UND TYPENLISTE

du
bist
zuhaus_



D 20260401LAVMR – Band 2 – gültig ab 01.04.2026

- Wegen unterschiedlicher MwSt.-Sätze, Transport- und Abwicklungskosten hat außerhalb Deutschlands die jeweilige nationale Preisliste Gültigkeit. Diese Preisliste ist inkl. der gesetzlichen MwSt.
- Produktveränderungen und Qualitätsverbesserungen im Sinne des technischen Fortschrittes oder zum Erhalt der Lieferfähigkeit (Form/Farbe/Funktion usw.) bzw. die Korrektur von irrtümlichen Angaben behalten wir uns vor.



Musterring



Musterring

dein Partner für ein Zuhause,
das so einzigartig ist wie du selbst

Für alle größeren Programme sind Prospekte erhältlich, für komplexe Programme hält Musterring detaillierte Montageanleitungen bereit. Auch der Blick ins Internet lohnt sich: Unter www.musterring.com findet sich eine Fülle an hilfreichen Informationen.



Unser Service

Wir wollen, dass dein Zuhause perfekt wird. Deshalb sind wir am Servicetelefon und an 550 Standorten weltweit für dich da. Und unser CAD-Planungsservice hilft dir gern bei deiner Wunscheinrichtung.



Unsere Nachhaltigkeit

Wir übernehmen Verantwortung: für dich, für uns, für unseren Planeten. Deshalb setzen wir auf ressourceneffiziente Produktionsmethoden ohne lange Lieferketten und Lagerhaltung.



Unsere Qualität

Wer sich einmal sein Lieblings-Zuhause eingerichtet hat, der möchte es möglichst lang genießen. Hier kommt unsere Leidenschaft für Qualität ins Spiel: Wir prüfen unsere Produkte ausgiebig, bevor wir sie dir anbieten. Das verbrieft wir mit dem Musterring Garantiezertifikat und einer Garantie von 5 Jahren.

Du hast Fragen zu Kollektion oder Qualität?

Du benötigst Stoffmuster oder Info-Materialien?

Unser Service hilft gerne weiter:

Telefon:
+49 (0)5242 592260
E-Mail:
service@musterring.de

Du erreichst uns montags bis freitags, 8:00–17:00 Uhr




Deine Individualität

Wir finden, ein Zuhause sollte man ganz nach seinen Vorstellungen gestalten können. Dafür steht dir bei uns eine ganze Welt an Farben, Formen und Materialien zur Verfügung. Werde zum Designer deines eigenen Wohn-Ichs.



Deine Möbelpflege

Wir möchten, dass du lange Freude an deinen Möbeln hast. Deshalb halten wir unter www.musterring-care.com eine große Auswahl an Pflegemitteln bereit – alle dermatologisch getestet und gesundheitlich unbedenklich.



Musterring

Ausführungen

STÜHLE

Sitz und Rücken:

- Stoff 1 (Adore/Alpine/Gavin/Island/Sneak/Venga NEU)
- JAB 0 (Fabric Protect)
- Leder 1 (Toledo)
- Leder 2 (Granada/Dakar)
- Kunstgeflecht

Gestell:

- Drehgestell, Wildeiche massiv geölt, Edelstahl matt
- Drehgestell, Nussbaum massiv geölt, Edelstahl matt
- Drehgestell, Wildeiche massiv geölt, pulverbeschichtet in schwarz, schoko, anthrazit oder terra NEU
- Drehgestell, Nussbaum massiv geölt, pulverbeschichtet in schwarz, schoko, anthrazit oder terra NEU
- Drehgestell, Rundrohr, Edelstahl matt
- Drehgestell, Ovalrohr, Edelstahl matt
- Drehgestell, Rundrohr, pulverbeschichtet in schwarz, schoko, anthrazit oder terra NEU
- Drehgestell, Ovalrohr, pulverbeschichtet in schwarz, schoko, anthrazit oder terra NEU

TISCHE

Tischplatte:

- Wildeiche massiv, geölt
- Wildeiche weiß massiv, geölt
- Wildeiche bianco massiv, geölt
- Wildeiche Moor massiv, geölt
- Nussbaum massiv, geölt
- Asteiche Rohholzeffekt massiv, geölt
- Keramik*
- HPL auf Multiplex**

Gestell:

- Edelstahl matt
- pulverbeschichtet in schwarz, schoko, anthrazit oder terra NEU
- pulverbeschichtet in Farbe nach RAL-Karte (gegen Aufpreis)

STOFFE

Stoff 1 76,- EUR/lfm. JAB 0 82,- EUR/lfm.

HÄUTE

komplette Haut (ca. 4,5 m²) Leder 1 110,- EUR/m²
 Leder 2 141,- EUR/m²

Programmübersicht

■ Stühle	Seiten 6 – 15
■ Bänke	Seite 16
■ Eckbänke	Seiten 17 + 18
■ Esstische mit fester Platte	Seiten 19 – 21
■ Esstische mit Auszugsfunktion	Seiten 22 + 23
■ Stehtische	Seiten 24 + 25
■ Bar-/Tresenhocker	Seiten 26 + 27

Empfohlene Pflegesets (www.musterring-care.com):

- Stoffe: **3001** Textil- und Microfaser Pflegeset
- Leder: **1001** Neuleder Pflegeset 0 – 2 Jahre
1002 Lederpflegeset mit UV-Schutz ab 2 Jahre
- Kunstgeflecht: **4003** Möbelreiniger ÖKO
- Massivholz
 bianco, geölt: **4012** Möbelpflegeöl weiß
- Massivholz, geölt: **4002** Möbelpflegeöl neutral
- Keramik: **4003** Möbelreiniger ÖKO
- HPL: **4003** Möbelreiniger ÖKO
- Metall: **4003** Möbelreiniger ÖKO

* **Keramik** ist in folgenden Farben erhältlich:
 Anthrazit², Arktisweiß¹, Eiche dunkel², Eiche hell²,
 Marmor dunkel², Marmor hell², Marmor schwarz²,
 Mooreiche², Oregon antik², Oxido Darknight²,
 Oxido Flame², Travertino bianco³ NEU, Tortora²,
 Zement dunkel², Zement hell², Zement grigia²,
 Zement Montana², Rock schwarz gold²

¹ Trägerplatten Lack weiß (RAL 9010)
² Trägerplatten Lack schwarz (RAL 9005)
³ Trägerplatten Lack terra

** **HPL auf Multiplex** ist in folgenden Farben erhältlich:
 Eiche bianco, Wildeiche oder Weiß.

■ **Die warentypischen Produkteigenschaften sowie wichtige Hinweise zum Schutz deiner Fußböden entnehme bitte der Gebrauchs- und Pflegeanweisung (www.musterring.com). Für nutzungsbedingte Eindrücke oder Abriebspuren auf empfindlichen Böden wird keine Haftung übernommen.**


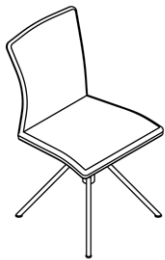

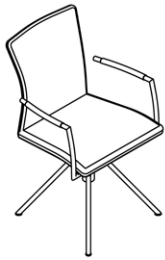
Programmbesonderheiten / Programminformationen

- Belastbarkeit der Stühle max. 130 kg.
Belastbarkeit der offenen Armlehne max. 30 kg und der geschlossenen Armlehne max. 65 kg jeweils pro Seite. Die Angaben der Belastbarkeit der Stühle und Armlehnen geht eine sachgerechte Nutzung voraus.
- Dreh-MOOVER-Funktion: Das gewollte „instabile“ Sitzen (Prinzip des Pezziballs) bewirkt eine sensomotorische Aktivierung der Bauch- und Rückenmuskulatur. Je nach Sitzposition werden beim Vor- und Zurückbeugen immer andere Muskelgruppen aktiviert. Beim Zurücklehnen entspannt sich die Muskulatur. Beim aufrechten Sitzen am Tisch sorgt die Funktion dafür, dass das Becken aktiv aufgerichtet und somit eine physiologische Haltung der Wirbelsäule erzeugt wird. Bedingt durch eine spezielle Konstruktion der Wipp-Federtechnik, kann die Grundstellung der Sitzschale leicht unterschiedlich sein. Aufgrund dieser speziellen Technik kann es zu leichten Abweichungen der Normmaße in der Grundstellung kommen. Die Dreh-MOOVER-Funktion ist eine mechanische Funktion, bei welcher wahrnehmbare Reibegeräusche leider technisch unvermeidbar sind.
- Polsterung: Die besonders legere Polsterung ist durch einen speziellen Faltenwurf gekennzeichnet. Dieser in Handarbeit erstellte Faltenwurf kann in seiner Ausprägung variieren. Diese unterschiedlichen Wurfbilder sind gewollt und machen jeden Stuhl zu einem Unikat. Aufgrund der unterschiedlichen Stoff- und Lederauswahlmöglichkeiten und deren damit verbundenen Eigenschaften kann es zu leichten Form- und Maßtoleranzen kommen.
- Wellenbildung: Unter Einfluss von Körperwärme in Verbindung mit Körperdruck und Körperfeuchtigkeit kann sich das Bezugsmaterial dieser Stühle mehr oder minder dehnen und dadurch Wellen bilden. Es handelt sich um einen natürlichen Vorgang, der als Charaktereigenschaft leger verarbeiteter Sitzmöbel zu sehen ist.
- KUNSTGEFLECHT: Extreme Belastbarkeit, Reißfestigkeit und Langlebigkeit durch Nylon-Innenfaden.
- Bei Keramik kann es durch den speziellen Produktionsprozess naturbedingt zu leichten Unreinheiten kommen. Dies sind kleinere Farbunterschiede, Pigmentflecken, Streifenbilder bei besonderem Lichteinfall und geringe Erhöhungen bzw. Vertiefungen auf der Fläche. Keramik ist nur sehr begrenzt in der Lage, sich plastisch zu verformen. Deshalb kann es bei harten Schlägen im Kantenbereich zu Rissbildungen bis hin zur Absplitterung und zum Brechen des Materials kommen. Die Keramikplatten werden punktuell aufgeklebt um ein Arbeiten der verschiedenen Materialien gegeneinander zu ermöglichen. Wenn die Keramik vollflächig mit der Trägerplatte verklebt wäre, könnte die Keramik durch das Arbeiten der Trägerplatte reißen. Beim Tragen/Anheben von Keramiktischen oder Keramiktischplatten ist darauf zu achten, dass die Platte/Tische seitlich angehoben wird – **nicht** stirnseitig. Dadurch kann ein mögliches Durchbiegen/Reißen der Keramik verhindert werden.
- Holz ist eines der edelsten Naturprodukte. Jeder daraus entstandene Tisch ist ein Unikat in Farbton und Struktur. Kleine Risse und Äste sind Naturmerkmale und in Menge, Größe, Verteilung, Form und Ausbildung bei jeder Massivholz-Tischplatte unterschiedlich. Diese Stellen werden bei unseren Tischen durch braunes/schwarzes Hartwachs ausgekittet und verschliffen.
- Die Astlöcher bei den Ausführungen Wildeiche massiv geölt, Wildeiche weiß massiv geölt, Wildeiche bianco massiv geölt und Nussbaum massiv geölt werden mit einem dunklen Kitt ausgekittet.
- Tischgestell: Unsere Untergestelle werden in reiner Handarbeit verschweißt und geschliffen, wodurch Abweichungen in Form und Länge der Schweißnähte sowie im Schleifbild auftreten. Diese Gegebenheiten machen jedes Gestell zu einem einzigartigen Produkt mit Unikatcharakter.




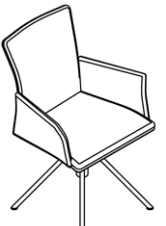


Stühle mit Dreh-MOOVER-Funktion, Beine Rundrohr 20 mm

(inkl. Kunststoffgleiter)

Best.-Nr. / Maße Beschreibung	Stoff/ Leder- zugabe	Stoff 1	JAB 0	Leder 1	Leder 2
 <p>6600 Vierfuß-Drehgestell (inkl. Rückholfunktion), besonders leger gepolstert Sitz: Polyurethanschaum auf Netzgewebe mit Doppelsteppnaht Rücken: Polyurethanschaum mit Doppelsteppnaht Beine: Rundrohr 20 mm, Edelstahl matt oder pulverbeschichtet in schwarz, anthrazit, schoko oder terra <u>NEU</u> B 55, T 61,5, ST 46, H 88, SH 50 cm unbelastet, max. ca. – 2 cm bei Belastung Stoffbedarf: 1 Stuhl 130 cm Lederbedarf: 1 Stuhl 2,0 m² Gegen Aufpreis: 1 x KN Kontrastnähte in weiß, schwarz, anthrazit oder hellgrau 1 x GF Filzgleiter (Preis pro Stuhl)</p>	723,-	723,-	760,-	792,- 740,- Toledo nero (VZ)	842,-
 <p>6700 Vierfuß-Drehgestell (inkl. Rückholfunktion) Sitz: Polyurethanschaum auf Netzgewebe mit Doppelsteppnaht Rücken: Polyurethanschaum mit Doppelsteppnaht Beine: Rundrohr 20 mm, Edelstahl matt oder pulverbeschichtet in schwarz, anthrazit, schoko oder terra <u>NEU</u> B 52, T 58, ST 46,5, H 91, SH 50 cm unbelastet, max. ca. – 2 cm bei Belastung Stoffbedarf: 1 Stuhl 100 cm Lederbedarf: 1 Stuhl 1,5 m² Gegen Aufpreis: 1 x KN Kontrastnähte in weiß, schwarz, anthrazit oder hellgrau 1 x GF Filzgleiter (Preis pro Stuhl)</p>	656,-	656,-	684,-	725,- 677,- Toledo nero (VZ)	760,-
 <p>6620 Vierfuß-Drehgestell (inkl. Rückholfunktion) mit offener Armlehne, besonders leger gepolstert Sitz: Polyurethanschaum auf Netzgewebe mit Doppelsteppnaht Rücken: Polyurethanschaum mit Doppelsteppnaht Beine: Rundrohr 20 mm, Edelstahl matt oder pulverbeschichtet in schwarz, anthrazit, schoko oder terra <u>NEU</u> B 61, T 61,5, ST 46, H 88, SH 50, AH 68 cm unbelastet, max. ca. – 2 cm bei Belastung Stoffbedarf: 1 Stuhl 130 cm Lederbedarf: 1 Stuhl 1,6 m² Gegen Aufpreis: 1 x KN Kontrastnähte in weiß, schwarz, anthrazit oder hellgrau 1 x GF Filzgleiter (Preis pro Stuhl)</p>	872,-	872,-	911,-	958,- 895,- Toledo nero (VZ)	991,-
 <p>6720 Vierfuß-Drehgestell (inkl. Rückholfunktion) mit offener Armlehne Sitz: Polyurethanschaum auf Netzgewebe mit Doppelsteppnaht Rücken: Polyurethanschaum mit Doppelsteppnaht Beine: Rundrohr 20 mm, Edelstahl matt oder pulverbeschichtet in schwarz, anthrazit, schoko oder terra <u>NEU</u> B 55, T 58, ST 46,5, H 91, SH 50, AH 71,5 cm unbelastet, max. ca. – 2 cm bei Belastung Stoffbedarf: 1 Stuhl 100 cm Lederbedarf: 1 Stuhl 1,6 m² Gegen Aufpreis: 1 x KN Kontrastnähte in weiß, schwarz, anthrazit oder hellgrau 1 x GF Filzgleiter (Preis pro Stuhl)</p>	803,-	803,-	831,-	872,- 815,- Toledo nero (VZ)	909,-





Stühle mit Dreh-MOOVER-Funktion, Beine Rundrohr 20 mm

(inkl. Kunststoffgleiter)

Best.-Nr. / Maße Beschreibung	Stoff/ Leder- zugabe	Stoff 1	JAB 0	Leder 1	Leder 2
 <p>6610 Vierfuß-Drehgestell (inkl. Rückholfunktion) mit geschlossener Armlehne, besonders leger gepolstert Sitz: Polyurethanschaum auf Netzgewebe mit Doppelsteppnaht Rücken: Polyurethanschaum mit Doppelsteppnaht Beine: Rundrohr 20 mm, Edelstahl matt oder pulverbeschichtet in schwarz, anthrazit, schoko oder terra NEU</p> <p>B 61, T 61,5, ST 46, H 88, SH 50, AH 67,5 cm unbelastet, max. ca. – 2 cm bei Belastung Stoffbedarf: 1 Stuhl 170 cm Lederbedarf: 1 Stuhl 2,9 m²</p> <p>Gegen Aufpreis: 1 x KN Kontrastnähte in weiß, schwarz, anthrazit oder hellgrau 1 x GF Filzgleiter (Preis pro Stuhl)</p>	878,-	878,-	929,-	987,- 919,- Toledo nero (VZ)	1046,-
 <p>6710 Vierfuß-Drehgestell (inkl. Rückholfunktion) mit geschlossener Armlehne Sitz: Polyurethanschaum auf Netzgewebe mit Doppelsteppnaht Rücken: Polyurethanschaum mit Doppelsteppnaht Beine: Rundrohr 20 mm, Edelstahl matt oder pulverbeschichtet in schwarz, anthrazit, schoko oder terra NEU</p> <p>B 56, T 58, ST 46,5, H 91, SH 50, AH 71 cm unbelastet, max. ca. – 2 cm bei Belastung Stoffbedarf: 1 Stuhl 120 cm Lederbedarf: 1 Stuhl 2,4 m²</p> <p>Gegen Aufpreis: 1 x KN Kontrastnähte in weiß, schwarz, anthrazit oder hellgrau 1 x GF Filzgleiter (Preis pro Stuhl)</p>	803,-	803,-	839,-	899,- 839,- Toledo nero (VZ)	952,-
 <p>6702 Vierfuß-Drehgestell (inkl. Rückholfunktion) Sitz und Rücken: Kunstgeflecht in: 07 onyxschwarz, 14 kieselgrau, 36 coffee-creme oder 42 macchiato Beine: Rundrohr 20 mm, Edelstahl matt B 52, T 58, ST 46,5, H 91, SH 50 cm unbelastet, max. ca. – 2 cm bei Belastung</p> <p>Gegen Aufpreis: 1 x PB Gestell pulverbeschichtet in schwarz 1 x ARS Anti-Rutsch-Sitzauflage in Stoff 1 (nur für Indoor-Bereich verwendbar) 1 x ARL Anti-Rutsch-Sitzauflage in Leder 1 (nur für Indoor-Bereich verwendbar) 1 x GF Filzgleiter (Preis pro Stuhl)</p>					506,- (VZ)
 <p>6722 Vierfuß-Drehgestell (inkl. Rückholfunktion) mit offener Armlehne Sitz und Rücken: Kunstgeflecht in: 07 onyxschwarz, 14 kieselgrau, 36 coffee-creme oder 42 macchiato Beine: Rundrohr 20 mm, Edelstahl matt B 55, T 58, ST 46,5, H 91, SH 50, AH 71,5 cm unbelastet, max. ca. – 2 cm bei Belastung</p> <p>Gegen Aufpreis: 1 x PB Gestell pulverbeschichtet in schwarz, jedoch ohne Kunstgeflecht an den Armlehnen 1 x ARS Anti-Rutsch-Sitzauflage in Stoff 1 (nur für Indoor-Bereich verwendbar) 1 x ARL Anti-Rutsch-Sitzauflage in Leder 1 (nur für Indoor-Bereich verwendbar) 1 x GF Filzgleiter (Preis pro Stuhl)</p>					598,- (VZ)



Stühle mit Dreh-MOOVER-Funktion, Beine Rundrohr 25 mm

(inkl. Kunststoffgleiter)

Best.-Nr. / Maße Beschreibung	Stoff/ Leder- zugabe	Stoff 1	JAB 0	Leder 1	Leder 2
 <p>6603 Vierfuß-Drehgestell (inkl. Rückholfunktion), besonders leger gepolstert Sitz: Polyurethanschaum auf Netzgewebe mit Doppelsteppnaht Rücken: Polyurethanschaum mit Doppelsteppnaht Beine: Rundrohr 25 mm, Edelstahl matt oder pulverbeschichtet in schwarz, anthrazit, schoko oder terra <u>NEU</u> B 53, T 63, ST 48, H 90, SH 50 cm unbelastet, max. ca. – 2 cm bei Belastung Stoffbedarf: 1 Stuhl 130 cm Lederbedarf: 1 Stuhl 2,0 m² Gegen Aufpreis: 1 x KN Kontrastnähte in weiß, schwarz, anthrazit oder hellgrau 1 x GF Filzgleiter (Preis pro Stuhl)</p>	723,-	723,-	760,-	792,- 740,- Toledo nero (VZ)	842,-
 <p>6703 Vierfuß-Drehgestell (inkl. Rückholfunktion) Sitz: Polyurethanschaum auf Netzgewebe mit Doppelsteppnaht Rücken: Polyurethanschaum mit Doppelsteppnaht Beine: Rundrohr 25 mm, Edelstahl matt oder pulverbeschichtet in schwarz, anthrazit, schoko oder terra <u>NEU</u> B 52, T 58, ST 46,5, H 91, SH 50 cm unbelastet, max. ca. – 2 cm bei Belastung Stoffbedarf: 1 Stuhl 100 cm Lederbedarf: 1 Stuhl 1,5 m² Gegen Aufpreis: 1 x KN Kontrastnähte in weiß, schwarz, anthrazit oder hellgrau 1 x GF Filzgleiter (Preis pro Stuhl)</p>	656,-	656,- 598,- Beine Edel- stahl matt (VZ)	684,-	725,- 658,- Toledo nero (VZ)	760,-
 <p>6623 Vierfuß-Drehgestell (inkl. Rückholfunktion) mit offener Armlehne, besonders leger gepolstert Sitz: Polyurethanschaum auf Netzgewebe mit Doppelsteppnaht Rücken: Polyurethanschaum mit Doppelsteppnaht Beine: Rundrohr 25 mm, Edelstahl matt oder pulverbeschichtet in schwarz, anthrazit, schoko oder terra <u>NEU</u> B 61, T 63, ST 48, H 90, SH 50, AH 66 cm unbelastet, max. ca. – 2 cm bei Belastung Stoffbedarf: 1 Stuhl 130 cm Lederbedarf: 1 Stuhl 1,6 m² Gegen Aufpreis: 1 x KN Kontrastnähte in weiß, schwarz, anthrazit oder hellgrau 1 x GF Filzgleiter (Preis pro Stuhl)</p>	872,-	872,-	911,-	958,- 895,- Toledo nero (VZ)	991,-
 <p>6723 Vierfuß-Drehgestell (inkl. Rückholfunktion) mit offener Armlehne Sitz: Polyurethanschaum auf Netzgewebe mit Doppelsteppnaht Rücken: Polyurethanschaum mit Doppelsteppnaht Beine: Rundrohr 25 mm, Edelstahl matt oder pulverbeschichtet in schwarz, anthrazit, schoko oder terra <u>NEU</u> B 55, T 58, ST 46,5, H 91, SH 50, AH 71,5 cm unbelastet, max. ca. – 2 cm bei Belastung Stoffbedarf: 1 Stuhl 100 cm Lederbedarf: 1 Stuhl 1,6 m² Gegen Aufpreis: 1 x KN Kontrastnähte in weiß, schwarz, anthrazit oder hellgrau 1 x GF Filzgleiter (Preis pro Stuhl)</p>	803,-	803,-	831,-	872,- 815,- Toledo nero (VZ)	909,-

Stühle mit Dreh-MOOVER-Funktion, Beine Rundrohr 25 mm





(inkl. Kunststoffgleiter)

Best.-Nr. / Maße Beschreibung	Stoff/ Leder- zugabe	Stoff 1	JAB 0	Leder 1	Leder 2
 <p>6613 Vierfuß-Drehgestell (inkl. Rückholfunktion) mit geschlossener Armlehne, besonders leger gepolstert Sitz: Polyurethanschaum auf Netzgewebe mit Doppelsteppnaht Rücken: Polyurethanschaum mit Doppelsteppnaht Beine: Rundrohr 25 mm, Edelstahl matt oder pulverbeschichtet in schwarz, anthrazit, schoko oder terra NEU</p> <p>B 61, T 63, ST 48, H 90, SH 50, AH 66 cm unbelastet, max. ca. – 2 cm bei Belastung Stoffbedarf: 1 Stuhl 170 cm Lederbedarf: 1 Stuhl 2,9 m²</p> <p>Gegen Aufpreis: 1 x KN Kontrastnähte in weiß, schwarz, anthrazit oder hellgrau 1 x GF Filzgleiter (Preis pro Stuhl)</p>	878,-	878,-	929,-	987,- 919,- Toledo nero (VZ)	1046,-
 <p>6713 Vierfuß-Drehgestell (inkl. Rückholfunktion) mit geschlossener Armlehne Sitz: Polyurethanschaum auf Netzgewebe mit Doppelsteppnaht Rücken: Polyurethanschaum mit Doppelsteppnaht Beine: Rundrohr 25 mm, Edelstahl matt oder pulverbeschichtet in schwarz, anthrazit, schoko oder terra NEU</p> <p>B 56, T 58, ST 46,5, H 91, SH 50, AH 71 cm unbelastet, max. ca. – 2 cm bei Belastung Stoffbedarf: 1 Stuhl 120 cm Lederbedarf: 1 Stuhl 2,4 m²</p> <p>Gegen Aufpreis: 1 x KN Kontrastnähte in weiß, schwarz, anthrazit oder hellgrau 1 x GF Filzgleiter (Preis pro Stuhl)</p>	803,-	803,-	839,-	899,- 839,- Toledo nero (VZ)	952,-
	43,- 10,-	43,- 10,-	43,- 10,-	43,- 10,-	43,- 10,-





Stühle mit Dreh-MOOVER-Funktion, Beine Wildeiche massiv geölt

(inkl. Kunststoffgleiter)

Best.-Nr. / Maße Beschreibung	Stoff/ Leder- zugabe	Stoff 1	JAB 0	Leder 1	Leder 2
 <p>6604 Vierfuß-Drehgestell (inkl. Rückholfunktion), besonders leger gepolstert Sitz: Polyurethanschaum auf Netzgewebe mit Doppelsteppnaht Rücken: Polyurethanschaum mit Doppelsteppnaht Beine: Wildeiche massiv geölt mit Metallhalterung in Edelstahl matt oder pulverbeschichtet in schwarz, anthrazit, schoko oder terra <i>NEU</i></p> <p>B 55, T 61,5, ST 46, H 88, SH 50 cm unbelastet, max. ca. – 2 cm bei Belastung Stoffbedarf: 1 Stuhl 130 cm Lederbedarf: 1 Stuhl 2,0 m²</p> <p>Gegen Aufpreis: 1 x KN Kontrastnähte in weiß, schwarz, anthrazit oder hellgrau 1 x GF Filzgleiter (Preis pro Stuhl)</p>	895,-	895,-	933,-	980,-	1015,-
 <p>6704 Vierfuß-Drehgestell (inkl. Rückholfunktion) Sitz: Polyurethanschaum auf Netzgewebe mit Doppelsteppnaht Rücken: Polyurethanschaum mit Doppelsteppnaht Beine: Wildeiche massiv geölt mit Metallhalterung in Edelstahl matt oder pulverbeschichtet in schwarz, anthrazit, schoko oder terra <i>NEU</i></p> <p>B 52, T 58, ST 46,5, H 91, SH 50 cm unbelastet, max. ca. – 2 cm bei Belastung Stoffbedarf: 1 Stuhl 100 cm Lederbedarf: 1 Stuhl 1,5 m²</p> <p>Gegen Aufpreis: 1 x KN Kontrastnähte in weiß, schwarz, anthrazit oder hellgrau 1 x GF Filzgleiter (Preis pro Stuhl)</p>	825,-	825,-	856,-	901,-	935,-
 <p>6624 Vierfuß-Drehgestell (inkl. Rückholfunktion) mit offener Armlehne, besonders leger gepolstert Sitz: Polyurethanschaum auf Netzgewebe mit Doppelsteppnaht Rücken: Polyurethanschaum mit Doppelsteppnaht Beine: Wildeiche massiv geölt mit Metallhalterung in Edelstahl matt oder pulverbeschichtet in schwarz, anthrazit, schoko oder terra <i>NEU</i></p> <p>B 61, T 61,5, ST 46, H 88, SH 50, AH 68 cm unbelastet, max. ca. – 2 cm bei Belastung Stoffbedarf: 1 Stuhl 130 cm Lederbedarf: 1 Stuhl 1,6 m²</p> <p>Gegen Aufpreis: 1 x KN Kontrastnähte in weiß, schwarz, anthrazit oder hellgrau 1 x GF Filzgleiter (Preis pro Stuhl)</p>	1044,-	1044,-	1083,-	1132,-	1164,-
 <p>6724 Vierfuß-Drehgestell (inkl. Rückholfunktion) mit offener Armlehne Sitz: Polyurethanschaum auf Netzgewebe mit Doppelsteppnaht Rücken: Polyurethanschaum mit Doppelsteppnaht Beine: Wildeiche massiv geölt mit Metallhalterung in Edelstahl matt oder pulverbeschichtet in schwarz, anthrazit, schoko oder terra <i>NEU</i></p> <p>B 55, T 58, ST 46,5, H 91, SH 50, AH 71,5 cm unbelastet, max. ca. – 2 cm bei Belastung Stoffbedarf: 1 Stuhl 100 cm Lederbedarf: 1 Stuhl 1,6 m²</p> <p>Gegen Aufpreis: 1 x KN Kontrastnähte in weiß, schwarz, anthrazit oder hellgrau 1 x GF Filzgleiter (Preis pro Stuhl)</p>	974,-	974,-	1005,-	1054,-	1083,-

Stühle mit Dreh-MOOVER-Funktion, Beine Wildeiche massiv geölt





(inkl. Kunststoffgleiter)

Best.-Nr. / Maße Beschreibung	Stoff/ Leder- zugabe	Stoff 1	JAB 0	Leder 1	Leder 2
 <p>6614 Vierfuß-Drehgestell (inkl. Rückholfunktion) mit geschlossener Armlehne, besonders leger gepolstert Sitz: Polyurethanschaum auf Netzgewebe mit Doppelsteppnaht Rücken: Polyurethanschaum mit Doppelsteppnaht Beine: Wildeiche massiv geölt mit Metallhalterung in Edelstahl matt oder pulverbeschichtet in schwarz, anthrazit, schoko oder terra <small>NEU</small> B 61, T 61,5, ST 46, H 88, SH 50, AH 67,5 cm unbelastet, max. ca. – 2 cm bei Belastung Stoffbedarf: 1 Stuhl 170 cm Lederbedarf: 1 Stuhl 2,9 m²</p> <p>Gegen Aufpreis: 1 x KN Kontrastnähte in weiß, schwarz, anthrazit oder hellgrau 1 x GF Filzgleiter (Preis pro Stuhl)</p>	1052,-	1052,-	1101,-	1164,-	1219,-
 <p>6714 Vierfuß-Drehgestell (inkl. Rückholfunktion) mit geschlossener Armlehne Sitz: Polyurethanschaum auf Netzgewebe mit Doppelsteppnaht Rücken: Polyurethanschaum mit Doppelsteppnaht Beine: Wildeiche massiv geölt mit Metallhalterung in Edelstahl matt oder pulverbeschichtet in schwarz, anthrazit, schoko oder terra <small>NEU</small> B 56, T 58, ST 46,5, H 91, SH 50, AH 71 cm unbelastet, max. ca. – 2 cm bei Belastung Stoffbedarf: 1 Stuhl 120 cm Lederbedarf: 1 Stuhl 2,4 m²</p> <p>Gegen Aufpreis: 1 x KN Kontrastnähte in weiß, schwarz, anthrazit oder hellgrau 1 x GF Filzgleiter (Preis pro Stuhl)</p>	974,-	974,-	1011,-	1076,-	1130,-





Stühle mit Dreh-MOOVER-Funktion, Beine Nussbaum massiv geölt

(inkl. Kunststoffgleiter)

	Best.-Nr. / Maße Beschreibung	Stoff/ Leder- zugabe	Stoff 1	JAB 0	Leder 1	Leder 2
	<p>6606 Vierfuß-Drehgestell (inkl. Rückholfunktion), besonders leger gepolstert Sitz: Polyurethanschaum auf Netzgewebe mit Doppelsteppnaht Rücken: Polyurethanschaum mit Doppelsteppnaht Beine: Nussbaum massiv geölt mit Metallhalterung in Edelstahl matt oder pulverbeschichtet in schwarz, anthrazit, schoko oder terra <i>NEU</i></p> <p>B 55, T 61,5, ST 46, H 88, SH 50 cm unbelastet, max. ca. – 2 cm bei Belastung Stoffbedarf: 1 Stuhl 130 cm Lederbedarf: 1 Stuhl 2,0 m²</p> <p>Gegen Aufpreis: 1 x KN Kontrastnähte in weiß, schwarz, anthrazit oder hellgrau 1 x GF Filzgleiter (Preis pro Stuhl)</p>	942,-	942,-	980,-	1025,-	1058,-
	<p>6706 Vierfuß-Drehgestell (inkl. Rückholfunktion) Sitz: Polyurethanschaum auf Netzgewebe mit Doppelsteppnaht Rücken: Polyurethanschaum mit Doppelsteppnaht Beine: Nussbaum massiv geölt mit Metallhalterung in Edelstahl matt oder pulverbeschichtet in schwarz, anthrazit, schoko oder terra <i>NEU</i></p> <p>B 52, T 58, ST 46,5, H 91, SH 50 cm unbelastet, max. ca. – 2 cm bei Belastung Stoffbedarf: 1 Stuhl 100 cm Lederbedarf: 1 Stuhl 1,5 m²</p> <p>Gegen Aufpreis: 1 x KN Kontrastnähte in weiß, schwarz, anthrazit oder hellgrau 1 x GF Filzgleiter (Preis pro Stuhl)</p>	872,-	872,-	901,-	948,-	976,-
	<p>6626 Vierfuß-Drehgestell (inkl. Rückholfunktion) mit offener Armlehne, besonders leger gepolstert Sitz: Polyurethanschaum auf Netzgewebe mit Doppelsteppnaht Rücken: Polyurethanschaum mit Doppelsteppnaht Beine: Nussbaum massiv geölt mit Metallhalterung in Edelstahl matt oder pulverbeschichtet in schwarz, anthrazit, schoko oder terra <i>NEU</i></p> <p>B 61, T 61,5, ST 46, H 88, SH 50, AH 68 cm unbelastet, max. ca. – 2 cm bei Belastung Stoffbedarf: 1 Stuhl 130 cm Lederbedarf: 1 Stuhl 1,6 m²</p> <p>Gegen Aufpreis: 1 x KN Kontrastnähte in weiß, schwarz, anthrazit oder hellgrau 1 x GF Filzgleiter (Preis pro Stuhl)</p>	1089,-	1089,-	1127,-	1174,-	1209,-
	<p>6726 Vierfuß-Drehgestell (inkl. Rückholfunktion) mit offener Armlehne Sitz: Polyurethanschaum auf Netzgewebe mit Doppelsteppnaht Rücken: Polyurethanschaum mit Doppelsteppnaht Beine: Nussbaum massiv geölt mit Metallhalterung in Edelstahl matt oder pulverbeschichtet in schwarz, anthrazit, schoko oder terra <i>NEU</i></p> <p>B 55, T 58, ST 46,5, H 91, SH 50, AH 71,5 cm unbelastet, max. ca. – 2 cm bei Belastung Stoffbedarf: 1 Stuhl 100 cm Lederbedarf: 1 Stuhl 1,6 m²</p> <p>Gegen Aufpreis: 1 x KN Kontrastnähte in weiß, schwarz, anthrazit oder hellgrau 1 x GF Filzgleiter (Preis pro Stuhl)</p>	1021,-	1021,-	1052,-	1097,-	1127,-





Stühle mit Dreh-MOOVER-Funktion, Beine Nussbaum massiv geölt

(inkl. Kunststoffgleiter)



Best.-Nr. / Maße Beschreibung	Stoff/ Leder- zugabe	Stoff 1	JAB 0	Leder 1	Leder 2
 <p>6616 Vierfuß-Drehgestell (inkl. Rückholfunktion) mit geschlossener Armlehne, besonders leger gepolstert Sitz: Polyurethanschaum auf Netzgewebe mit Doppelsteppnaht Rücken: Polyurethanschaum mit Doppelsteppnaht Beine: Nussbaum massiv geölt mit Metallhalterung in Edelstahl matt oder pulverbeschichtet n schwarz, anthrazit, schoko oder terra NEU</p> <p>B 61, T 61,5, ST 46, H 88, SH 50, AH 67,5 cm unbelastet, max. ca. – 2 cm bei Belastung Stoffbedarf: 1 Stuhl 170 cm Lederbedarf: 1 Stuhl 2,9 m²</p> <p>Gegen Aufpreis: 1 x KN Kontrastnähte in weiß, schwarz, anthrazit oder hellgrau 1 x GF Filzgleiter (Preis pro Stuhl)</p>	1095,-	1095,-	1146,-	1209,-	1262,-
 <p>6716 Vierfuß-Drehgestell (inkl. Rückholfunktion) mit geschlossener Armlehne Sitz: Polyurethanschaum auf Netzgewebe mit Doppelsteppnaht Rücken: Polyurethanschaum mit Doppelsteppnaht Beine: Nussbaum massiv geölt mit Metallhalterung in Edelstahl matt oder pulverbeschichtet in schwarz, anthrazit, schoko oder terra NEU</p> <p>B 56, T 58, ST 46,5, H 91, SH 50, AH 71 cm unbelastet, max. ca. – 2 cm bei Belastung Stoffbedarf: 1 Stuhl 120 cm Lederbedarf: 1 Stuhl 2,4 m²</p> <p>Gegen Aufpreis: 1 x KN Kontrastnähte in weiß, schwarz, anthrazit oder hellgrau 1 x GF Filzgleiter (Preis pro Stuhl)</p>	1021,-	1021,-	1058,-	1121,-	1164,-



Stühle mit Dreh-MOOVER-Funktion und Rollen

Best.-Nr. / Maße Beschreibung	Stoff/ Leder- zugabe	Stoff 1	JAB 0	Leder 1	Leder 2
 <p>6601 Vierfuß-Drehgestell (inkl. Rückholfunktion), besonders leger gepolstert Sitz: Polyurethanschaum auf Netzgewebe mit Doppelsteppnaht Rücken: Polyurethanschaum mit Doppelsteppnaht Beine: Ovalrohr, Edelstahl matt oder pulverbeschichtet in schwarz, anthrazit, schoko oder terra <u>NEU</u> Rollen: Kunststoff-Doppelrollen in schwarz B 55, T 58, ST 46, H 88, SH 50 cm unbelastet, max. ca. – 2 cm bei Belastung Stoffbedarf: 1 Stuhl 130 cm Lederbedarf: 1 Stuhl 2,0 m²</p> <p>Gegen Aufpreis: 1 x KN Kontrastnähte in weiß, schwarz, anthrazit oder hellgrau</p>	829,-	829,-	868,-	911,-	952,-
 <p>6701 Vierfuß-Drehgestell (inkl. Rückholfunktion) Sitz: Polyurethanschaum auf Netzgewebe mit Doppelsteppnaht Rücken: Polyurethanschaum mit Doppelsteppnaht Beine: Ovalrohr, Edelstahl matt oder pulverbeschichtet in schwarz, anthrazit, schoko oder terra <u>NEU</u> Rollen: Kunststoff-Doppelrollen in schwarz B 52, T 58, ST 46,5, H 91, SH 50 cm unbelastet, max. ca. – 2 cm bei Belastung Stoffbedarf: 1 Stuhl 100 cm Lederbedarf: 1 Stuhl 1,5 m²</p> <p>Gegen Aufpreis: 1 x KN Kontrastnähte in weiß, schwarz, anthrazit oder hellgrau</p>	764,-	764,-	792,-	831,-	872,-
 <p>6621 Vierfuß-Drehgestell (inkl. Rückholfunktion) mit offener Armlehne, besonders leger gepolstert Sitz: Polyurethanschaum auf Netzgewebe mit Doppelsteppnaht Rücken: Polyurethanschaum mit Doppelsteppnaht Beine: Ovalrohr, Edelstahl matt oder pulverbeschichtet in schwarz, anthrazit, schoko oder terra <u>NEU</u> Rollen: Kunststoff-Doppelrollen in schwarz B 61, T 61,5, ST 46,5, H 88, SH 50, AH 68 cm unbelastet, max. ca. – 2 cm bei Belastung Stoffbedarf: 1 Stuhl 130 cm Lederbedarf: 1 Stuhl 2,1 m²</p> <p>Gegen Aufpreis: 1 x KN Kontrastnähte in weiß, schwarz, anthrazit oder hellgrau</p>	980,-	980,-	1017,-	1054,-	1036,-
 <p>6721 Vierfuß-Drehgestell (inkl. Rückholfunktion) mit offener Armlehne Sitz: Polyurethanschaum auf Netzgewebe mit Doppelsteppnaht Rücken: Polyurethanschaum mit Doppelsteppnaht Beine: Ovalrohr, Edelstahl matt oder pulverbeschichtet in schwarz, anthrazit, schoko oder terra <u>NEU</u> Rollen: Kunststoff-Doppelrollen in schwarz B 55, T 58, ST 46,5, H 91, SH 50, AH 71,5 cm unbelastet, max. ca. – 2 cm bei Belastung Stoffbedarf: 1 Stuhl 100 cm Lederbedarf: 1 Stuhl 1,6 m²</p> <p>Gegen Aufpreis: 1 x KN Kontrastnähte in weiß, schwarz, anthrazit oder hellgrau</p>	911,-	911,-	940,-	974,-	1021,-

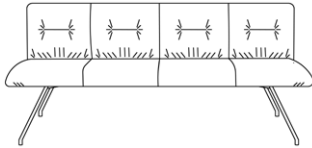
Stühle mit Dreh-MOOVER-Funktion und Rollen

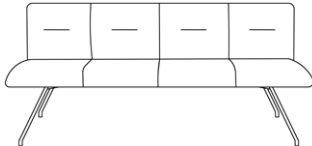
Best.-Nr. / Maße Beschreibung	Stoff/ Leder- zugabe	Stoff 1	JAB 0	Leder 1	Leder 2
 <p>6611 Vierfuß-Drehgestell (inkl. Rückholfunktion) mit geschlossener Armlehne, besonders leger gepolstert Sitz: Polyurethanschaum auf Netzgewebe mit Doppelsteppnaht Rücken: Polyurethanschaum mit Doppelsteppnaht Beine: Ovalrohr, Edelstahl matt oder pulverbeschichtet in schwarz, anthrazit, schoko oder terra NEU Rollen: Kunststoff-Doppelrollen in schwarz B 61, T 61,5, ST 46, H 88, SH 50, AH 67,5 cm unbelastet, max. ca. – 2 cm bei Belastung Stoffbedarf: 1 Stuhl 170 cm Lederbedarf: 1 Stuhl 2,9 m²</p> <p>Gegen Aufpreis: 1 x KN Kontrastnähte in weiß, schwarz, anthrazit oder hellgrau</p>	987,-	987,-	1036,-	1101,-	1158,-
 <p>6711 Vierfuß-Drehgestell (inkl. Rückholfunktion) mit geschlossener Armlehne Sitz: Polyurethanschaum auf Netzgewebe mit Doppelsteppnaht Rücken: Polyurethanschaum mit Doppelsteppnaht Beine: Ovalrohr, Edelstahl matt oder pulverbeschichtet in schwarz, anthrazit, schoko oder terra NEU Rollen: Kunststoff-Doppelrollen in schwarz B 56, T 58, ST 46,5, H 91, SH 50, AH 71 cm unbelastet, max. ca. – 2 cm bei Belastung Stoffbedarf: 1 Stuhl 120 cm Lederbedarf: 1 Stuhl 2,4 m²</p> <p>Gegen Aufpreis: 1 x KN Kontrastnähte in weiß, schwarz, anthrazit oder hellgrau</p>	911,-	911,-	946,-	1015,-	1058,-



Bänke, Beine Rundrohr 25 mm

(inkl. Kunststoffgleiter)

Best.-Nr. / Maße Beschreibung	Stoff/ Leder- zugabe	Stoff 1	JAB 0	Leder 1	Leder 2
 <p>6660 Bank, besonders leger gepolstert Sitz: Polyurethanschaum auf Netzgewebe mit Doppelsteppnaht Rücken: Polyurethanschaum mit Doppelsteppnaht Beine: Rundrohr 25 mm, Edelstahl matt oder pulverbeschichtet in schwarz, anthrazit, schoko oder terra NEU T 67, ST 48, H 85, SH 52 cm Stoffbedarf / Lederbedarf: Bank B 140 cm: 260 cm / 4,6 m² Bank B 160 cm: 300 cm / 5,3 m² Bank B 180 cm: 340 cm / 5,9 m² Bank B 200 cm: 370 cm / 6,6 m² Bank B 220 cm: 410 cm / 7,2 m² Bank B 240 cm: 450 cm / 7,9 m² Gegen Aufpreis: 1 x ALL geschlossene Armlehne links, besonders leger gepolstert 1 x ALR geschlossene Armlehne rechts, besonders leger gepolstert 1 x KN Kontrastnähte in weiß, schwarz, anthrazit oder hellgrau 1 x GF Filzgleiter (Preis pro Bank)</p>	B 140 cm	1420,-	1420,-	1491,-	1679,-
	B 160 cm	1614,-	1614,-	1693,-	1912,-
	B 180 cm	1810,-	1810,-	1900,-	2149,-
	B 200 cm	2010,-	2010,-	2110,-	2269,-
	B 220 cm	2208,-	2208,-	2320,-	2616,-
	B 240 cm	2404,-	2404,-	2525,-	2766,-
		86,-	86,-	86,-	116,-
		86,-	86,-	86,-	116,-
		43,-	43,-	43,-	43,-
		10,-	10,-	10,-	10,-

 <p>6760 Bank Sitz: Polyurethanschaum auf Netzgewebe mit Doppelsteppnaht Rücken: Polyurethanschaum mit Doppelsteppnaht Beine: Rundrohr 25 mm, Edelstahl matt oder pulverbeschichtet in schwarz, anthrazit, schoko oder terra NEU T 67, ST 48, H 85, SH 52 cm Stoffbedarf / Lederbedarf: Bank B 140 cm: 260 cm / 5,3 m² Bank B 160 cm: 300 cm / 6,1 m² Bank B 180 cm: 330 cm / 6,8 m² Bank B 200 cm: 370 cm / 7,6 m² Bank B 220 cm: 410 cm / 8,3 m² Bank B 240 cm: 440 cm / 9,1 m² Gegen Aufpreis: 1 x ASL geschlossene Armlehne links 1 x ASR geschlossene Armlehne rechts 1 x KN Kontrastnähte in weiß, schwarz, anthrazit oder hellgrau 1 x GF Filzgleiter (Preis pro Bank)</p>	B 140 cm	1375,-	1375,-	1444,-	1628,-
	B 160 cm	1567,-	1567,-	1644,-	1855,-
	B 180 cm	1757,-	1757,-	1844,-	2083,-
	B 200 cm	1949,-	1949,-	2045,-	2204,-
	B 220 cm	2143,-	2143,-	2249,-	2539,-
	B 240 cm	2333,-	2333,-	2451,-	2684,-
		84,-	84,-	84,-	110,-
		84,-	84,-	84,-	110,-
		43,-	43,-	43,-	43,-
		10,-	10,-	10,-	10,-

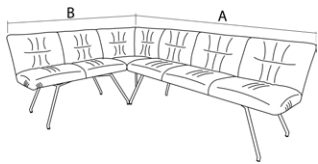
Sonderanfertigung für Bänke

(Preis pro Bank. Sonderanfertigungen sind vom Umtausch ausgeschlossen.)

■ Breiten auf Anfrage möglich	auf Anfrage	auf Anfrage	auf Anfrage	auf Anfrage
-------------------------------	----------------	----------------	----------------	----------------

Eckbänke, Beine Rundrohr 25 mm

(inkl. Kunststoffgleiter)

Best.-Nr. / Maße Beschreibung	Stellmaß (A x B)	Stoff/ Leder- zugabe	Stoff 1	JAB 0	Leder 1	Leder 2	
 <p>6670 links (Abb.) 6671 rechts</p> <p>Eckbank, besonders leger gepolstert</p> <p>Sitz: Polyurethanschaum auf Netzgewebe mit Doppelsteppnaht Rücken: Polyurethanschaum mit Doppelsteppnaht Beine: Rundrohr 25 mm, Edelstahl matt oder pulverbeschichtet in schwarz, anthrazit, schoko oder terra <u>NEU</u></p> <p>T 67, ST 48, H 85, SH 52 cm</p> <p>Stoffbedarf / Lederbedarf: Stellmaß 200 x 160 cm: 940 cm / 16,5 m² Stellmaß 200 x 170 cm: 980 cm / 17,4 m² Stellmaß 200 x 180 cm: 1040 cm / 18,2 m² Stellmaß 220 x 160 cm: 990 cm / 17,3 m² Stellmaß 220 x 170 cm: 1030 cm / 18,2 m² Stellmaß 220 x 180 cm: 1080 cm / 19,0 m² Stellmaß 240 x 160 cm: 1030 cm / 18,2 m² Stellmaß 240 x 170 cm: 1070 cm / 19,1 m² Stellmaß 240 x 180 cm: 1120 cm / 19,9 m² Stellmaß 260 x 160 cm: 1080 cm / 19,0 m² Stellmaß 260 x 170 cm: 1120 cm / 19,9 m² Stellmaß 260 x 180 cm: 1170 cm / 20,7 m² Stellmaß 280 x 160 cm: 1130 cm / 19,9 m² Stellmaß 280 x 170 cm: 1170 cm / 20,8 m² Stellmaß 280 x 180 cm: 1220 cm / 21,6 m² Stellmaß 300 x 160 cm: 1180 cm / 20,7 m² Stellmaß 300 x 170 cm: 1220 cm / 21,6 m² Stellmaß 300 x 180 cm: 1270 cm / 22,4 m²</p> <p>Gegen Aufpreis: 1 x ALL geschlossene Armlehne links, besonders leger gepolstert 1 x ALR geschlossene Armlehne rechts, besonders leger gepolstert 1 x KN Kontrastnähte in weiß, schwarz, anthrazit oder hellgrau 1 x GF Filzgleiter (Preis pro Bank)</p>	200 x 160 cm	3015,-	3015,-	3166,-	3924,-	4293,-	
	200 x 170 cm	3041,-	3041,-	3192,-	4001,-	4375,-	
	200 x 180 cm	3135,-	3135,-	3293,-	4124,-	4496,-	
	220 x 160 cm	3209,-	3209,-	3368,-	4156,-	4545,-	
	220 x 170 cm	3235,-	3235,-	3397,-	4234,-	4626,-	
	220 x 180 cm	3331,-	3331,-	3497,-	4357,-	4749,-	
	240 x 160 cm	3407,-	3407,-	3576,-	4393,-	4796,-	
	240 x 170 cm	3431,-	3431,-	3605,-	4471,-	4877,-	
	240 x 180 cm	3527,-	3527,-	3703,-	4594,-	5000,-	
	260 x 160 cm	3605,-	3605,-	3785,-	4516,-	4937,-	
	260 x 170 cm	3632,-	3632,-	3813,-	4594,-	5018,-	
	260 x 180 cm	3726,-	3726,-	3913,-	4716,-	5141,-	
	280 x 160 cm	3803,-	3803,-	3995,-	4861,-	5300,-	
	280 x 170 cm	3830,-	3830,-	4020,-	4939,-	5382,-	
	280 x 180 cm	3926,-	3926,-	4122,-	5063,-	5505,-	
	300 x 160 cm	4001,-	4001,-	4201,-	5010,-	5466,-	
	300 x 170 cm	4028,-	4028,-	4228,-	5088,-	5549,-	
	300 x 180 cm	4122,-	4122,-	4328,-	5212,-	5670,-	
			86,-	86,-	86,-	116,-	129,-
			86,-	86,-	86,-	116,-	129,-
		43,-	43,-	43,-	43,-	43,-	
		10,-	10,-	10,-10,-	10,-	10,-	

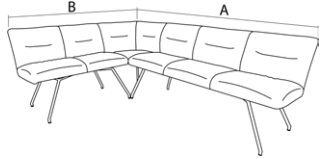
Sonderanfertigung für Eckbänke

(Preis pro Bank. Sonderanfertigungen sind vom Umtausch ausgeschlossen.)

■ Breiten auf Anfrage möglich	auf Anfrage	auf Anfrage	auf Anfrage	auf Anfrage

Eckbänke, Beine Rundrohr 25 mm

(inkl. Kunststoffgleiter)


Best.-Nr. / Maße Beschreibung	Stellmaß (A x B)	Stoff/ Leder- zugabe	Stoff 1	JAB 0	Leder 1	Leder 2
 <p>6770 links (Abb.) 6771 rechts</p> <p>Eckbank</p> <p>Sitz: Polyurethanschaum auf Netzgewebe mit Doppelsteppnaht Rücken: Polyurethanschaum mit Doppelsteppnaht Beine: Rundrohr 25 mm, Edelstahl matt oder pulverbeschichtet in schwarz, anthrazit, schoko oder terra <u>NEU</u></p> <p>T 67, ST 48, H 85, SH 52 cm</p> <p>Stoffbedarf / Lederbedarf: Stellmaß 200 x 160 cm: 750 cm / 14,7 m² Stellmaß 200 x 170 cm: 780 cm / 15,5 m² Stellmaß 200 x 180 cm: 820 cm / 16,3 m² Stellmaß 220 x 160 cm: 790 cm / 15,4 m² Stellmaß 220 x 170 cm: 820 cm / 16,2 m² Stellmaß 220 x 180 cm: 860 cm / 17,0 m² Stellmaß 240 x 160 cm: 820 cm / 16,2 m² Stellmaß 240 x 170 cm: 850 cm / 17,0 m² Stellmaß 240 x 180 cm: 890 cm / 17,8 m² Stellmaß 260 x 160 cm: 860 cm / 17,0 m² Stellmaß 260 x 170 cm: 890 cm / 17,8 m² Stellmaß 260 x 180 cm: 930 cm / 18,6 m² Stellmaß 280 x 160 cm: 900 cm / 17,7 m² Stellmaß 280 x 170 cm: 930 cm / 18,5 m² Stellmaß 280 x 180 cm: 970 cm / 19,3 m² Stellmaß 300 x 160 cm: 930 cm / 18,5 m² Stellmaß 300 x 170 cm: 960 cm / 19,3 m² Stellmaß 300 x 180 cm: 1000 cm / 20,1 m²</p> <p>Gegen Aufpreis: 1 x ASL geschlossene Armlehne links 1 x ASR geschlossene Armlehne rechts 1 x KN Kontrastnähte in weiß, schwarz, anthrazit oder hellgrau 1 x GF Filzgleiter (Preis pro Bank)</p>	200 x 160 cm	2923,-	2923,-	3070,-	3807,-	4163,-
	200 x 170 cm	2951,-	2951,-	3098,-	3883,-	4244,-
	200 x 180 cm	3043,-	3043,-	3194,-	4001,-	4361,-
	220 x 160 cm	3113,-	3113,-	3268,-	4032,-	4408,-
	220 x 170 cm	3137,-	3137,-	3295,-	4107,-	4487,-
	220 x 180 cm	3231,-	3231,-	3393,-	4228,-	4606,-
	240 x 160 cm	3305,-	3305,-	3470,-	4261,-	4651,-
	240 x 170 cm	3329,-	3329,-	3495,-	4336,-	4730,-
	240 x 180 cm	3421,-	3421,-	3593,-	4455,-	4851,-
	260 x 160 cm	3497,-	3497,-	3672,-	4379,-	4790,-
	260 x 170 cm	3523,-	3523,-	3699,-	4455,-	4867,-
	260 x 180 cm	3613,-	3613,-	3793,-	4575,-	4988,-
	280 x 160 cm	3689,-	3689,-	3873,-	4716,-	5141,-
	280 x 170 cm	3715,-	3715,-	3901,-	4790,-	5221,-
	280 x 180 cm	3809,-	3809,-	3999,-	4912,-	5341,-
300 x 160 cm	3883,-	3883,-	4075,-	4859,-	5302,-	
300 x 170 cm	3905,-	3905,-	4101,-	4935,-	5382,-	
300 x 180 cm	3999,-	3999,-	4199,-	5057,-	5500,-	
		84,-	84,-	84,-	110,-	125,-
		84,-	84,-	84,-	110,-	125,-
		43,-	43,-	43,-	43,-	43,-
		10,-	10,-	10,-10,-	10,-	10,-

Sonderanfertigung für Eckbänke

(Preis pro Bank. Sonderanfertigungen sind vom Umtausch ausgeschlossen.)

■ Breiten auf Anfrage möglich	auf Anfrage	auf Anfrage	auf Anfrage	auf Anfrage

Esstische mit fester Platte

	Best.-Nr. / Maße Beschreibung	Wild- eiche	Wildeiche weiß	Wildeiche bianco	Wildeiche Moor	Nuss- baum	Keramik
 <p>Achtung:</p> <ul style="list-style-type: none"> Das Gestell verändert sich nicht bei den unterschiedlichen Plattenlängen. Aufgrund schwankender Umgebungsfaktoren wie Raumluftfeuchte usw. wird standardmäßig gegen ein mögliches Durchhängen der Tischplatte bei den Längen von 220 cm bis 260 cm ein Versteifungssteg montiert. 	<p>6801</p> <p>160 x 100 cm 180 x 100 cm 200 x 100 cm 220 x 100 cm 240 x 100 cm 260 x 100 cm</p> <p>Platte mit Facettenkante:</p> <ul style="list-style-type: none"> rechteckig, Ecken gerundet Massivholz, 28 mm, geölt oder Keramik, 3 mm, auf MDF lackiert in Lack schwarz, bei Keramikausführung Arktisweiß in Lack weiß oder bei Travertino bianco in terra <p>Versteifungssteg unter Platte ab einer Länge von 220 cm</p> <p>Gestell: Rundrohr</p> <ul style="list-style-type: none"> pulverbeschichtet in: <ul style="list-style-type: none"> schwarz anthrazit schoko oder Edelstahl matt <p>Gleiter: Kunststoff</p> <p>H 76 cm</p> <p>Gegen Aufpreis:</p> <p>Platte:</p> <ul style="list-style-type: none"> Keramik Schieferoptik, 4 – 5 mm <p>Gestell:</p> <ul style="list-style-type: none"> pulverbeschichtet in Farbe nach RAL-Karte pulverbeschichtet in terra NEU Filzgleiter (pro Tisch) 	<p>3190,- 3227,- 3256,- 3536,- 3599,- 3687,-</p>	<p>3190,- 3227,- 3256,- 3363,- 3599,- 3687,-</p> <p>(VZ)</p>	<p>3190,- 3227,- 3256,- 3536,- 3599,- 3687,-</p>	<p>3433,- 3472,- 3507,- 3789,- 3875,- 3969,-</p>	<p>3787,- 3887,- 3987,- 4295,- 4508,- 4716,-</p>	<p>3674,- 3775,- 3875,- 4185,- – –</p>
	<p>–</p>	<p>–</p>	<p>–</p>	<p>–</p>	<p>–</p>	<p>274,-</p>	
	<p>257,- 257,- 10,-</p>	<p>257,- 257,- 10,-</p>	<p>257,- 257,- 10,-</p>	<p>257,- 257,- 10,-</p>	<p>257,- 257,- 10,-</p>	<p>257,- 257,- 10,-</p>	
	<p>3119,- 3143,- 3188,- 3256,- 3335,- 3413,-</p>	<p>3119,- 3143,- 3188,- 3112,- 3335,- 3413,-</p> <p>(VZ)</p>	<p>3119,- 3143,- 3188,- 3256,- 3335,- 3413,-</p>	<p>3360,- 3395,- 3425,- 3511,- 3599,- 3693,-</p>	<p>3703,- 3799,- 3899,- 4009,- 4220,- 4422,-</p>	<p>3593,- 3689,- 3789,- 3899,- 4110,- 4314,-</p>	
	<p>–</p>	<p>–</p>	<p>–</p>	<p>–</p>	<p>–</p>	<p>274,-</p>	
	<p>662,- 257,- 257,- 10,-</p>	<p>662,- 257,- 257,- 10,-</p>	<p>662,- 257,- 257,- 10,-</p>	<p>662,- 257,- 257,- 10,-</p>	<p>662,- 257,- 257,- 10,-</p>	<p>662,- 257,- 257,- 10,-</p>	
	<p>247,-</p>	<p>247,-</p>	<p>247,-</p>	<p>247,-</p>	<p>247,-</p>	<p>247,-</p>	


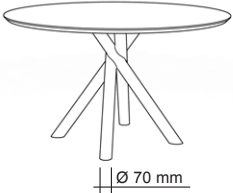
Sonderanfertigungen für Tische mit fester Platte

(Preis pro Tisch. Sonderanfertigungen sind vom Umtausch ausgeschlossen.)

<ul style="list-style-type: none"> Breitenkürzung auf 90 cm Überbreite bis max. 110 cm 	<p>+ 5 % + 15 %</p>	<p>+ 5 % + 15 %</p>	<p>+ 5 % + 15 %</p>	<p>+ 5 % + 15 %</p>	<p>+ 5 % + 15 %</p>	<p>+ 10 % –</p>
--	-------------------------	-------------------------	-------------------------	-------------------------	-------------------------	---------------------



* Achtung: Wird die Säule mit der Bodenplatte und Abdeckung in Ausführung Edelstahl matt bestellt, so ist die Kante der Bodenplatte immer in anthrazit pulverbeschichtet.

Esstische rund mit fester Platte

	Best.-Nr. / Maße Beschreibung		Wildeiche	Wildeiche weiß	Wildeiche bianco	Wildeiche Moor	Nuss- baum
	<p>6802</p> <p>Ø 110 cm Ø 120 cm Ø 130 cm Ø 140 cm Ø 150 cm</p> <p>Platte mit Facettenkante: ■ Massivholz, 28 mm, geölt</p> <p>Säule, Metall Ø 15,4 cm und Bodenplatte, Metall H 0,8 cm: ■ pulverbeschichtet in: – schwarz – anthrazit – schoko oder ■ Edelstahl matt*</p> <p>Ø 60 cm bei Platte Ø 110, 120 cm und Ø 70 cm bei Platte Ø 130, 140 und 150 cm</p> <p>Gleiter: ■ Filz</p> <p>H 76 cm</p> <p>Gegen Aufpreis: Säule und Bodenplatte: ■ pulverbeschichtet in Farbe nach RAL-Karte ■ pulverbeschichtet in terra <u>NEU</u></p>		2488,- 2586,- 2676,- 2927,- 3107,-	2488,- 2586,- 2676,- 2927,- 3107,-	2488,- 2586,- 2676,- 2927,- 3107,-	2600,- 2694,- 2784,- 3037,- 3215,-	3037,- 3143,- 3241,- 3497,- 3668,-
			257,- 257,-	257,- 257,-	257,- 257,-	257,- 257,-	257,- 257,-
 <p> Ø 70 mm</p>	<p>6805</p> <p>Ø 110 cm Ø 120 cm Ø 130 cm Ø 140 cm Ø 150 cm</p> <p>Platte mit Facettenkante: ■ Massivholz, 28 mm, geölt</p> <p>Gestell, Kreuzfuß 33 Ø 70 mm: ■ pulverbeschichtet in: – schwarz – anthrazit – schoko</p> <p>Gleiter: ■ Filz</p> <p>H 76 cm</p> <p>Gegen Aufpreis: Gestell: ■ Edelstahl matt ■ pulverbeschichtet in Farbe nach RAL-Karte ■ pulverbeschichtet in terra <u>NEU</u></p>		2245,- 2326,- 2424,- 2678,- 2845,-	2245,- 2326,- 2424,- 2678,- 2845,-	2245,- 2326,- 2424,- 2678,- 2845,-	2357,- 2447,- 2539,- 2784,- 2953,-	2802,- 2892,- 2982,- 3231,- 3399,-
			551,- 257,- 257,-	551,- 257,- 257,-	551,- 257,- 257,-	551,- 257,- 257,-	551,- 257,- 257,-

Esstische mit Auszugsfunktion (Synchronauszug)

* **Achtung:** Aus technischen Gründen ist die Ausführung Schieferoptik nicht lieferbar.

Best.-Nr. / Maße Beschreibung	Wild- eiche	Wildeiche weiß	Wildeiche bianco	Wildeiche Moor	Nuss- baum	Keramik*
 <p>6653 180 (260) x 100 cm Platte und Klappeinlage: ■ abgeschrägter Tischkante, Freiform Bootsform ■ Massivholz, 28 mm, geölt oder Keramik, 3 mm, auf MDF lackiert in Lack schwarz, bei Keramikausführung Arktisweiß in Lack weiß oder bei Travertino bianco in terra Gestell: ■ pulverbeschichtet in: – schwarz – anthrazit – schoko oder ■ Edelstahl matt Gleiter: ■ Kunststoff H 76 cm Gegen Aufpreis: Platte: ■ rechteckig mit Randausführung Facette Gestell: ■ pulverbeschichtet in terra <u>NEU</u> ■ Filzgleiter (Preis pro Tisch) Achtung: ■ Das Gestell verändert sich nicht bei den unterschiedlichen Plattenlängen.</p>	5284,- 5349,- 5717,- 6140,-	5284,- 5349,- 5717,- 6140,-	5284,- 5349,- 5717,- 6140,-	5609,- 5680,- 6056,- 6481,-	6027,- 6105,- 6540,- 6930,-	6287,- 6369,- 6542,- 6730,-
	0,- 257,- 10,-	0,- 257,- 10,-	0,- 257,- 10,-	0,- 257,- 10,-	0,- 257,- 10,-	0,- 257,- 10,-
 <p>6854 180 (260) x 100 cm Platte und Klappeinlage: ■ abgeschrägter Tischkante, Freiform Bootsform ■ Massivholz, 28 mm, geölt oder Keramik, 3 mm, auf MDF lackiert in Lack schwarz, bei Keramikausführung Arktisweiß in Lack weiß oder bei Travertino bianco in terra Gestell, Wange 44: ■ pulverbeschichtet in: – schwarz – anthrazit – schoko Gleiter: ■ Kunststoff H 76 cm Gegen Aufpreis: Gestell: ■ Edelstahl matt ■ pulverbeschichtet in Farbe nach RAL-Karte ■ pulverbeschichtet in terra <u>NEU</u> ■ Filzgleiter (Preis pro Tisch) Steg: ■ in Massivholz</p>	5284,- 5349,- 5717,- 6140,-	5284,- 5349,- 5717,- 6140,-	5284,- 5349,- 5717,- 6140,-	5609,- 5680,- 6056,- 6481,-	6027,- 6105,- 6540,- 6930,-	6287,- 6369,- 6542,- 6730,-
	662,- 257,- 257,- 10,- 247,-	662,- 257,- 257,- 10,- 247,-	662,- 257,- 257,- 10,- 247,-	662,- 257,- 257,- 10,- 247,-	662,- 257,- 257,- 10,- 247,-	662,- 257,- 257,- 10,- 247,-


Sonderanfertigungen für Tische mit Auszugsfunktion

(Preis pro Tisch. Sonderanfertigungen sind vom Umtausch ausgeschlossen.)

■ Breitenkürzung auf 90 cm	+ 5 % + 15 % auf Anfrage	■ Überbreite bis max. 110 cm	+ 5 % + 15 % auf Anfrage	■ Klappeinlage, abweichende Ausführung (siehe Seite 4) zur Platte	+ 5 % + 15 % auf Anfrage	+ 5 % + 15 % auf Anfrage	+ 5 % + 15 % auf Anfrage	+ 10 % – auf Anfrage
----------------------------	-----------------------------------	------------------------------	-----------------------------------	---	-----------------------------------	-----------------------------------	-----------------------------------	-------------------------------

Esstische rund mit Auszugsfunktion

* Achtung: Wird die Säule mit der Bodenplatte und Abdeckung in Ausführung Edelstahl matt bestellt, so ist die Kante der Bodenplatte immer in anthrazit pulverbeschichtet.

Best.-Nr. / Maße Beschreibung	Wildeiche	Wildeiche weiß	Wildeiche bianco	Wildeiche Moor	Nuss- baum
 <p>6806 Ø 100 cm (140 x 100) cm Platte und Klappeinlage Ø 110 cm (150 x 110) cm mit Facettenkante: Ø 120 cm (170 x 120) cm ■ Massivholz, 28 mm, Ø 130 cm (180 x 130) cm geölt ■ Klappeinlage: B 40 cm bei Ø 100 cm und Ø 110 cm B 50 cm bei Ø 120 cm und Ø 130 cm Gestell, Kreuzfuß 33 Ø 70 mm: ■ pulverbeschichtet in: – schwarz – anthrazit – schoko Gleiter: ■ Filz H 76 cm Gegen Aufpreis: Gestell: ■ Edelstahl matt ■ pulverbeschichtet in Farbe nach RAL-Karte ■ pulverbeschichtet in terra <i>NEU</i></p>	4336,-	4336,-	4336,-	–	4867,-
	4447,-	4447,-	4447,-	–	5059,-
	4538,-	4538,-	4538,-	–	5208,-
	4833,-	4833,-	4833,-	–	5531,-
	551,-	551,-	551,-	–	551,-
257,-	257,-	257,-	–	257,-	
257,-	257,-	257,-	–	257,-	






* Achtung: Wird die Säule mit der Bodenplatte und Abdeckung in Ausführung Edelstahl matt bestellt, so ist die Kante der Bodenplatte immer in anthrazit pulverbeschichtet.

Stehische

	Best.-Nr. / Maße Beschreibung	Massivholz			HPL		
		Wildeiche	Nussbaum	Eiche bianco	Wildeiche	Weiß	
	6803 Platte mit Facettenkante: ■ quadratisch, Ecken gerundet ■ Massivholz, 28 mm, geölt oder ■ HPL auf Multiplex, 28 mm Säule, Metall 8 x 8 cm und Bodenplatte, Metall 45 x 45 x 1 cm: ■ pulverbeschichtet in: – schwarz – anthrazit – schoko Gleiter: ■ Filz Bei SH 70 = H 96 cm Bei SH 80 = H 106 cm Gegen Aufpreis: Säule und Bodenplatte: ■ Edelstahl matt* ■ pulverbeschichtet in Farbe nach RAL-Karte ■ pulverbeschichtet in terra <u>NEU</u>	80 x 80 cm 90 x 90 cm 100 x 100 cm	2114,- 2188,- 2277,-	2435,- 2522,- 2602,-	1409,- 1563,- 1722,-	1409,- 1563,- 1722,-	1409,- 1563,- 1722,-
			394,- 257,- 257,-	394,- 257,- 257,-	394,- 257,- 257,-	394,- 257,- 257,-	394,- 257,- 257,-
	6807 Platte mit Facettenkante: ■ rund, ■ Massivholz, 28 mm, geölt oder ■ HPL auf Multiplex, 28 mm Säule, Metall 8 x 8 cm und Bodenplatte, Metall 45 x 45 x 1 cm: ■ pulverbeschichtet in: – schwarz – anthrazit – schoko Gleiter: ■ Filz Bei SH 70 = H 96 cm Bei SH 80 = H 106 cm Gegen Aufpreis: Säule und Bodenplatte: ■ Edelstahl matt* ■ pulverbeschichtet in Farbe nach RAL-Karte ■ pulverbeschichtet in terra <u>NEU</u>	Ø 80 cm Ø 90 cm Ø 100 cm	2114,- 2188,- 2277,-	2435,- 2522,- 2602,-	1409,- 1563,- 1722,-	1409,- 1563,- 1722,-	1409,- 1563,- 1722,-
			394,- 257,- 257,-	394,- 257,- 257,-	394,- 257,- 257,-	394,- 257,- 257,-	394,- 257,- 257,-
	6809 Platte mit Facettenkante: ■ quadratisch, Ecken gerundet, ■ Massivholz, 28 mm, geölt oder ■ HPL auf Multiplex, 28 mm Säule, Metall Ø 15,4 cm und Bodenplatte, Metall Ø 45, H 0,8 cm: ■ pulverbeschichtet in: – schwarz – anthrazit – schoko Gleiter: ■ Filz Bei SH 70 = H 96 cm Bei SH 80 = H 106 cm Gegen Aufpreis: Säule und Bodenplatte: ■ Edelstahl matt* ■ pulverbeschichtet in Farbe nach RAL-Karte ■ pulverbeschichtet in terra <u>NEU</u>	80 x 80 cm 90 x 90 cm 100 x 100 cm	2263,- 2326,- 2431,-	2588,- 2672,- 2764,-	1569,- 1712,- 1867,-	1569,- 1712,- 1867,-	1569,- 1712,- 1867,-
			394,- 257,- 257,-	394,- 257,- 257,-	394,- 257,- 257,-	394,- 257,- 257,-	394,- 257,- 257,-




Bar-/Tresenhocker mit Dreh-MOOVER-Funktion, Beine Rundrohr 20 mm

(inkl. Kunststoffgleiter)

Best.-Nr. / Maße Beschreibung	Stoff/ Leder- zugabe	Stoff 1	JAB 0	Leder 1	Leder 2
 <p>6605 Vierfuß-Drehgestell (inkl. Rückholfunktion), besonders leger gepolstert Sitz: Polyurethanschaum auf Netzgewebe mit Doppelsteppnaht Rücken: Polyurethanschaum mit Doppelsteppnaht Beine: Rundrohr 20 mm, Edelstahl matt oder pulverbeschichtet in schwarz, anthrazit, schoko oder terra <u>NEU</u> B 55, T 61,5, ST 46 cm Stoffbedarf: 1 Stuhl 130 cm Lederbedarf: 1 Stuhl 2,0 m² Gegen Aufpreis: 1 x KN Kontrastnähte in weiß, schwarz, anthrazit oder hellgrau 1 x GF Filzgleiter (Preis pro Stuhl)</p>	H 109, SH 65 cm unbelastet, max. ca. - 2 cm bei Belastung	805,-	805,-	844,-	891,-
	H 116, SH 72 cm unbelastet, max. ca. - 2 cm bei Belastung	805,-	805,-	844,-	891,-
	H 126, SH 82 cm unbelastet, max. ca. - 2 cm bei Belastung	805,-	805,-	844,-	891,-
		43,- 10,-	43,- 10,-	43,- 10,-	43,- 10,-
 <p>6705 Vierfuß-Drehgestell (inkl. Rückholfunktion) Sitz: Polyurethanschaum auf Netzgewebe mit Doppelsteppnaht Rücken: Polyurethanschaum mit Doppelsteppnaht Beine: Rundrohr 20 mm, Edelstahl matt oder pulverbeschichtet in schwarz, anthrazit, schoko oder terra <u>NEU</u> B 52, T 58, ST 46,5 cm Stoffbedarf: 1 Stuhl 100 cm Lederbedarf: 1 Stuhl 1,5 m² Gegen Aufpreis: 1 x KN Kontrastnähte in weiß, schwarz, anthrazit oder hellgrau 1 x GF Filzgleiter (Preis pro Stuhl)</p>	H 107, SH 63 cm unbelastet, max. ca. - 2 cm bei Belastung	735,-	735,-	766,-	813,-
	H 114, SH 70 cm unbelastet, max. ca. - 2 cm bei Belastung	735,-	735,-	766,-	813,-
	H 124, SH 80 cm unbelastet, max. ca. - 2 cm bei Belastung	735,-	735,-	766,-	813,-
		43,- 10,-	43,- 10,-	43,- 10,-	43,- 10,-
 <p>6625 Vierfuß-Drehgestell (inkl. Rückholfunktion) mit offener Armlehne, besonders leger gepolstert Sitz: Polyurethanschaum auf Netzgewebe mit Doppelsteppnaht Rücken: Polyurethanschaum mit Doppelsteppnaht Beine: Rundrohr 20 mm, Edelstahl matt oder pulverbeschichtet in schwarz, anthrazit, schoko oder terra <u>NEU</u> B 61, T 61,5, ST 46 cm Stoffbedarf: 1 Stuhl 130 cm Lederbedarf: 1 Stuhl 2,1 m² Gegen Aufpreis: 1 x KN Kontrastnähte in weiß, schwarz, anthrazit oder hellgrau 1 x GF Filzgleiter (Preis pro Stuhl)</p>	H 109, SH 65, AH 83,5 cm unbelastet, max. ca. - 2 cm bei Belastung	952,-	952,-	991,-	1044,-
	H 116, SH 72, AH 90,5 cm unbelastet, max. ca. - 2 cm bei Belastung	952,-	952,-	991,-	1044,-
	H 126, SH 82, AH 100,5 cm unbelastet, max. ca. - 2 cm bei Belastung	952,-	952,-	991,-	1044,-
		43,- 10,-	43,- 10,-	43,- 10,-	43,- 10,-

Bar-/Tresenhocker mit Dreh-MOOVER-Funktion, Beine Rundrohr 20 mm

(inkl. Kunststoffgleiter)

Best.-Nr. / Maße Beschreibung	Stoff/ Leder- zugabe	Stoff 1	JAB 0	Leder 1	Leder 2	
 <p>6725 Vierfuß-Drehgestell (inkl. Rückholfunktion) mit offener Armlehne</p> <p>Sitz: Polyurethanschaum auf Netzgewebe mit Doppelsteppnaht</p> <p>Rücken: Polyurethanschaum mit Doppelsteppnaht</p> <p>Beine: Rundrohr 20 mm, Edelstahl matt oder pulverbeschichtet in schwarz, anthrazit, schoko oder terra <u>NEU</u></p> <p>B 55, T 58, ST 46,5 cm Stoffbedarf: 1 Stuhl 100 cm Lederbedarf: 1 Stuhl 1,6 m²</p> <p>Gegen Aufpreis: 1 x KN Kontrastnähte in weiß, schwarz, anthrazit oder hellgrau 1 x GF Filzgleiter (Preis pro Stuhl)</p>	H 107, SH 63, AH 81,5 cm unbelastet, max. ca. - 2 cm bei Belastung	893,-	893,-	923,-	966,-	999,-
	H 114, SH 70, AH 88,5 cm unbelastet, max. ca. - 2 cm bei Belastung	893,-	893,-	923,-	966,-	999,-
	H 124, SH 80, AH 98,5 cm unbelastet, max. ca. - 2 cm bei Belastung	893,-	893,-	923,-	966,-	999,-
		43,- 10,-	43,- 10,-	43,- 10,-	43,- 10,-	43,- 10,-
 <p>6635 Vierfuß-Drehgestell (inkl. Rückholfunktion) mit geschlossener Armlehne, besonders leger gepolstert</p> <p>Sitz: Polyurethanschaum auf Netzgewebe mit Doppelsteppnaht</p> <p>Rücken: Polyurethanschaum mit Doppelsteppnaht</p> <p>Beine: Rundrohr 20 mm, Edelstahl matt oder pulverbeschichtet in schwarz, anthrazit, schoko oder terra <u>NEU</u></p> <p>B 61, T 61,5, ST 46 cm Stoffbedarf: 1 Stuhl 170 cm Lederbedarf: 1 Stuhl 2,9 m²</p> <p>Gegen Aufpreis: 1 x KN Kontrastnähte in weiß, schwarz, anthrazit oder hellgrau 1 x GF Filzgleiter (Preis pro Stuhl)</p>	H 109, SH 65, AH 83 cm unbelastet, max. ca. - 2 cm bei Belastung	968,-	968,-	1019,-	1083,-	1138,-
	H 116, SH 72, AH 90 cm unbelastet, max. ca. - 2 cm bei Belastung	968,-	968,-	1019,-	1083,-	1138,-
	H 126, SH 82, AH 100 cm unbelastet, max. ca. - 2 cm bei Belastung	968,-	968,-	1019,-	1083,-	1138,-
		43,- 10,-	43,- 10,-	43,- 10,-	43,- 10,-	43,- 10,-
 <p>6715 Vierfuß-Drehgestell (inkl. Rückholfunktion) mit geschlossener Armlehne</p> <p>Sitz: Polyurethanschaum auf Netzgewebe mit Doppelsteppnaht</p> <p>Rücken: Polyurethanschaum mit Doppelsteppnaht</p> <p>Beine: Rundrohr 20 mm, Edelstahl matt oder pulverbeschichtet in schwarz, anthrazit, schoko oder terra <u>NEU</u></p> <p>B 56, T 58, ST 46,5 cm Stoffbedarf: 1 Stuhl 120 cm Lederbedarf: 1 Stuhl 2,4 m²</p> <p>Gegen Aufpreis: 1 x KN Kontrastnähte in weiß, schwarz, anthrazit oder hellgrau 1 x GF Filzgleiter (Preis pro Stuhl)</p>	H 107, SH 63, AH 81 cm unbelastet, max. ca. - 2 cm bei Belastung	893,-	893,-	929,-	995,-	1046,-
	H 114, SH 70, AH 88 cm unbelastet, max. ca. - 2 cm bei Belastung	893,-	893,-	929,-	995,-	1046,-
	H 124, SH 80, AH 98 cm unbelastet, max. ca. - 2 cm bei Belastung	893,-	893,-	929,-	995,-	1046,-
		43,- 10,-	43,- 10,-	43,- 10,-	43,- 10,-	43,- 10,-



Musterring

Musterring International
Josef Höner GmbH & Co. KG
Hauptstr. 134-140
33378 Rheda-Wiedenbrück

- Tel.: +49 (0)5242 592-01
- E-Mail: service@musterring.de
- Web / Blog: www.musterring.com
- Instagram: www.instagram.com/Musterring
- Facebook: www.facebook.com/Musterring