

# Musterring

MR DUBAI

PREIS- UND TYPENLISTE

du  
bist  
zuhause\_



**D** 20260401HAPMR – Band 4b – gültig ab 01.04.2026

- Wegen unterschiedlicher MwSt.-Sätze, Transport- und Abwicklungskosten hat außerhalb Deutschlands die jeweilige nationale Preisliste Gültigkeit. Diese Preisliste ist inkl. der gesetzlichen MwSt.
- Produktveränderungen und Qualitätsverbesserungen im Sinne des technischen Fortschrittes oder zum Erhalt der Lieferfähigkeit (Form/Farbe/Funktion usw.) bzw. die Korrektur von irrtümlichen Angaben behalten wir uns vor.
- Planbar mit Planungs-Software *furnplan*.





# Musterring

dein Partner für ein Zuhause,  
das so einzigartig ist wie du selbst

Für alle größeren Programme sind Prospekte erhältlich, für komplexe Programme hält Musterring detaillierte Montageanleitungen bereit. Auch der Blick ins Internet lohnt sich: Unter [www.musterring.com](http://www.musterring.com) findet sich eine Fülle an hilfreichen Informationen.




### Unser Service

Wir wollen, dass dein Zuhause perfekt wird. Deshalb sind wir am Servicetelefon und an 550 Standorten weltweit für dich da. Und unser CAD-Planungsservice hilft dir gern bei deiner Wunschrichtung.



### Unsere Nachhaltigkeit

Wir übernehmen Verantwortung: für dich, für uns, für unseren Planeten. Deshalb setzen wir auf ressourceneffiziente Produktionsmethoden ohne lange Lieferketten und Lagerhaltung.



### Unsere Qualität

Wer sich einmal sein Lieblings-Zuhause eingerichtet hat, der möchte es möglichst lang genießen. Hier kommt unsere Leidenschaft für Qualität ins Spiel: Wir prüfen unsere Produkte ausgiebig, bevor wir sie dir anbieten. Das verbrieft wir mit dem Musterring Garantiezertifikat und einer Garantie von 5 Jahren.

Du hast Fragen zu Kollektion oder Qualität?

Du benötigst Stoffmuster oder Info-Materialien?

### Unser Service hilft gerne weiter:

Telefon:  
+49 (0)5242 592260  
E-Mail:  
service@musterring.de

Du erreichst uns montags bis freitags, 8:00–17:00 Uhr



### Deine Individualität

Wir finden, ein Zuhause sollte man ganz nach seinen Vorstellungen gestalten können. Dafür steht dir bei uns eine ganze Welt an Farben, Formen und Materialien zur Verfügung. Werde zum Designer deines eigenen Wohn-Ichs.



### Deine Möbelpflege

Wir möchten, dass du lange Freude an deinen Möbeln hast. Deshalb halten wir unter [www.musterring-care.com](http://www.musterring-care.com) eine große Auswahl an Pflegemitteln bereit – alle dermatologisch getestet und gesundheitlich unbedenklich.



**Musterring**

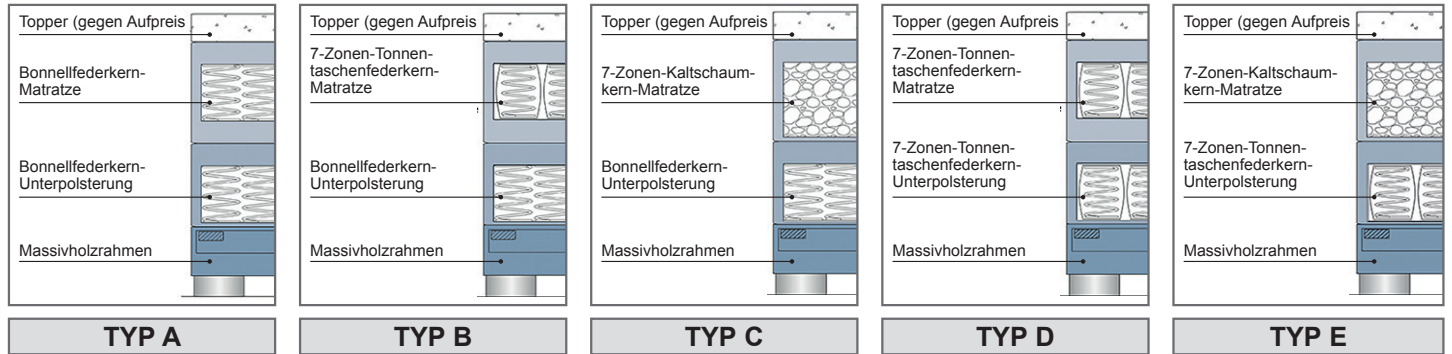


Programm Besonderheiten, Programminformationen

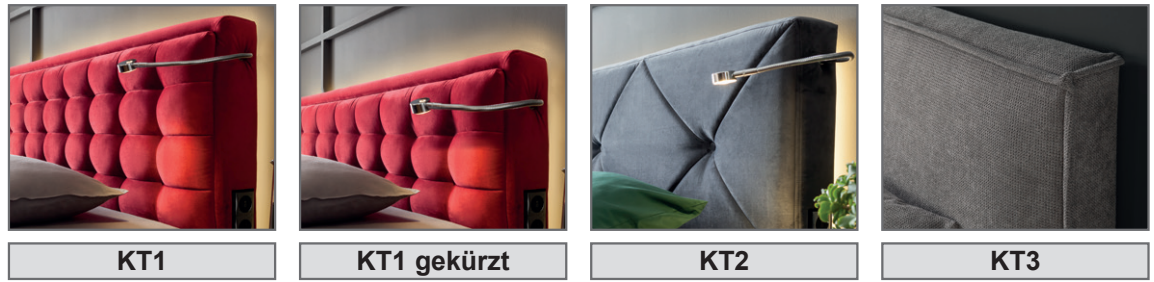
**Programmübersicht**

- Bilder Seite 7
- Vorzugspreise Seiten 8 + 9
- Box-System, bodenfrei auf Füßen Seiten 10 + 11
- Zubehör Seiten 12 + 13
- LED-Beleuchtung Seite 14
- Bestellschein Seite 15

**Systemaufbau Boxspringbett – 5 verschiedene Typen erhältlich**



**4 Kopfteilvarianten**



Tiefe kann variieren!  
+ 4 cm für Bombierung  
+ 4 cm für KT-Beleuchtung  
(Bürstenband)

**Achtung:**  
Bezug Cord nur  
auf Kopfteilvariante KT3  
möglich!

Kassettenteppung		Kassettenteppung		Knopfheftung		Biese	
Bettbreite in cm	Stellmaße B/H/T in cm	Bettbreite in cm	Stellmaße B/H/T in cm	Bettbreite in cm	Stellmaße B/H/T in cm	Bettbreite in cm	Stellmaße B/H/T in cm
100 x 200	117/124/214	100 x 200	117/113/214	100 x 200	117/124/214	100 x 200	117/124/214
120 x 200	137/124/214	120 x 200	137/113/214	120 x 200	137/124/214	120 x 200	137/124/214
140 x 200	157/124/214	140 x 200	157/113/214	140 x 200	157/124/214	140 x 200	157/124/214
160 x 200	177/124/214	160 x 200	177/113/214	160 x 200	177/124/214	160 x 200	177/124/214
180 x 200	197/124/214	180 x 200	197/113/214	180 x 200	197/124/214	180 x 200	197/124/214
200 x 200	217/124/214	200 x 200	217/113/214	200 x 200	217/124/214	200 x 200	217/124/214

- Weitere Daten:**
- Matratzenhöhe 22 cm
  - Boxhöhe ohne Fuß 29 cm
  - Fußhöhe 10 cm

- Kopfteilkürzungen:**
- Nur möglich bei KT1 auf eine Höhe von 113 cm, Aufpreis 64,00 EUR.
  - KT3 kürzbar um 10, 20 oder 30 cm, Aufpreis 64,00 EUR.
  - Kürzung um 10 cm = Beleuchtung am Kopfteil und Schwanenhalslampe möglich.
  - Kürzung um 20 oder 30 cm = nur Beleuchtung am Kopfteil, keine Schwanenhalslampe möglich.

- Kopfteil bzw. Unterflurbeleuchtung:**
- Bei Kopfteilrücken- bzw. Unterflurbeleuchtung wird der Schalter an der Kopfteilseite positioniert (inkl. 1 x USB-A, 1 x USB-C Ladeanschluss).



## Programmbesonderheiten, Programminformationen

### 2 Fußvarianten



FT1

Winkelfuß  
Chrom oder  
schwarz matt  
(ohne Aufpreis)



FT2

Kufe  
Chrom oder  
schwarz matt  
(gegen Aufpreis)

### Matratzenbezug



Bezug 1 + 6



Bezug 3 + 5

Möbelstoff glatt Drell

Matratzen sind generell in Möbelstoff oder (gegen Aufpreis) in Matratzenbezug Drell bezogen.

Wahlweise erhalten Sie durchgehende Matratzenbezüge bei den Bettbreiten 160, 180 und 200 cm. Bitte in der Bestellung angeben. Ohne Aufpreis.

Bezug 1: nicht abnehmbar

Bezug 6: abnehmbar und waschbar  
(Schonwäsche max. 30°C,  
nicht trocknergeeignet)

Bezug 3+5: abnehmbar und waschbar  
(Schonwäsche max. 60°C,  
nicht trocknergeeignet)  
Stoffzusammensetzung  
Doppeltuchdrell 67% Polyester,  
31% Viskose, 2% sonstige Fasern

### Eckapplikationen



(gegen Aufpreis)

Nur bei glattem Untergestell.  
Bei schwarzem Fuß gibt es die  
Eckapplikation in schwarz matt.

### Wichtige Hinweise Allgemein

- **Matratzen Härtegrade:** Härtegrad 3 und 4 – dieser Aufpreis wird nur 1 x berechnet, egal, ob eine Matratzenseite oder beide Seiten damit ausgestattet werden. Härtegrad 2, 3 oder 4 gemischt – bei gemischten Varianten (H2/H3/H4) wird jeweils der höhere Aufpreis verwendet.
- **XL-Untergestell:** Empfohlen ab 100 kg Körpergewicht. Aufpreis wird nur 1 x berechnet, egal, ob eine oder beide Bettseiten damit ausgestattet werden. Nicht bei Sonderlängen möglich!
- **1000er 7-Zonen-Tonnentaschen-Federkern:** Dieser Aufpreis wird nur 1 x berechnet, egal, ob eine Matratzenseite oder beide Seiten damit ausgestattet werden. Möglich bei den Typen B und D mit 7-Zonen-Tonnentaschenfederkern. Standardvarianten beinhalten einen 500er Taschenfederkern, d. h. 500 Federn auf einer reinen Federkernfläche von 100 x 200 cm.
- **Kombination von Liegequalitäten:** Ab Bettbreite 160 cm ist eine Kombination mit unterschiedlichen Liegequalitäten möglich. Beispiel: Wunschmodell linke Seite Typ B und rechte Seite Typ C. Preise der einzelnen Basismodelle addieren, Summe durch 2 dividieren (B + C) : 2 = Preis der individuellen Zusammenstellung.
- **Matratzenkerne/Matratzenbezüge:**  
Standard 100 – 140 cm Bettbreite – Matratzenkern/Bezug durchgehend.  
Standard 160 – 200 cm Bettbreite – Matratzenkern/Bezug geteilt.  
Optional mit durchgehendem Bezug. Ohne Aufpreis.
- **Plaid:** Maße – Breite 160, 180, 200, 220, 240 bzw. 260 cm / Tiefe 70 cm (beidseitig in Bezugsstoff, mit Vlies verstept).
- **Gestell 140 x 200 cm:** Das Box-Untergestell kann durchgehend oder geteilt (70/70) gefertigt werden.  
Die Auflagematratze ist generell durchgehend.
- **Sonderlängen:** 190, 210, 220 cm, bitte rechnen Sie 25 % auf das Gesamtmodell.  
Lieferzeiten verlängern sich um ca. 4 Wochen. Drellbezug nicht in Sonderlänge 210 cm möglich.

## Programmbesonderheiten, Programminformationen

**Typenerklärung**

Zum Beispiel: links / rechts

**1BT3 / 1C4****Matratzenbezug:**

- 1 = Möbelstoff geteilt (Standard)
- 3 = Drell geteilt
- 5 = Drell durchgehend
- 6 = Möbelstoff durchgehend (optional bei Bettbreite 160 – 200 cm)

**Liegequalitäten:**

- A = Untergestell Bonnellfederkern / Matratze Bonnellfederkern
- B = Untergestell Bonnellfederkern / Matratze 7-Zonen-Tonnentaschenfederkern
- C = Untergestell Bonnellfederkern / Matratze 7-Zonen-Kaltschaum
- D = Untergestell 7-Zonen-Tonnentaschenfederkern / Matratze 7-Zonen-Tonnentaschenfederkern
- E = Untergestell 7-Zonen-Tonnentaschenfederkern / Matratze 7-Zonen-Kaltschaumkern

**Optional – abweichend vom Standard (H2) und Standard 7-Zonen-Tonnentaschenfederkern (500er):****Aufpreis 7-Zonen-Tonnentaschenfederkern:**

T = Zusatzausstattung 1000er 7-Zonen-Tonnentaschenfederkern

**Aufpreis Härtegrad:**

- 3 = Zusatzausstattung Härtegrad 3 (ab 75 kg)
- 4 = Zusatzausstattung Härtegrad 4 (ab 100 kg)

**Wellenbildung:**

Durch die unterschiedlichen Beschaffenheiten der Bezugsmaterialien und der verarbeiteten Polsterwatte neigt dieses leger verarbeitete Modell zur Wellenbildung. Unterstützt wird diese Entwicklung dadurch, dass Stoffe sich unter Einfluss von Körperwärme, Körperfeuchtigkeit und Körpergewicht mehr oder minder dehnen und dadurch „Wellen“ bilden. Wellen, welche durch die Dehnungseigenschaften der verwendeten Stoffe oder aufgrund großer Polsterflächen entstehen, stellen keinen Sachmangel dar. Es handelt sich um einen natürlichen Vorgang, der als Charaktereigenschaft leger verarbeiteter Modelle zu sehen ist.

**Nahtbild:**

Die Nahtführung ist abhängig von dem zu verarbeiteten Bezugsmaterial.

Wir behalten uns vor, dass die Nahtführung bei verschiedenen Qualitäten von der Standardnaht abweichen kann.

**Verarbeitung Rücken:**

Der Rücken wird Standard auf der Rückseite mit Spannstoff gefertigt.

**Pflegeanleitung:**

Kissen und Matten im Daunencharakter werden heute überwiegend mit Mischungen aus Schaumstoffstäbchen und Polyesterfill gefüllt. Um die Stabilität zu gewährleisten und ein „Wandern“ des Inhalts zu verhindern, sind die Kissen in Kammern gearbeitet. Es ist erforderlich, die Kissen regelmäßig auszuklopfen oder aufzuschütteln.

**Freistellen:**

Das Modell ist nicht frei im Raum stellbar! Da die Montage nur am Bettuntergestell möglich ist, entsteht am oberen Ende eine massive Hebelwirkung, die möglicherweise ein Herausbrechen der Scharniere verursachen kann. Daher sollte das Kopfende generell an einer Wand stehen.

**Die warentypischen Produkteigenschaften sowie wichtige Hinweise zum Schutz deiner Fußböden entnehme bitte der Gebrauchs- und Pflegeanleitung ([www.musterring.com](http://www.musterring.com)).**

**Für nutzungsbedingte Eindrücke oder Abriebspuren auf empfindlichen Böden wird keine Haftung übernommen.**

## Bilder



Stoff D520 anthrazit

**Bettkasten glatt  
mit Eckapplikationen und Kufe.**

Stoff D041 grau Grobstruktur  
(bei Cordstoffen entfällt die Zier-Kappnaht)

**Bettkasten mit Bombage,  
Kappnaht und Fuß.**



**Matratzenbezug in Drell**




Stoff D521 rot Samt




Stoff D520 anthrazit Samt

## Vorzugspreise

	Best.-Nr. / Maße Beschreibung	EUR
 <p>Bild zeigt: Stoff D520 anthrazit Samt</p>	<p><b>Vorschlag 1</b> <span style="float: right;"><b>Preisgruppe A – D</b></span></p> <p>bestehend aus: Box-System, bodenfrei auf Füßen Liegequalität Typ A</p> <ul style="list-style-type: none"> <li>■ Matratze: Bonnellfederkern Matratze H2, Matratzenbezug in Möbelstoff oder in Drell</li> <li>■ Box-Untergestell: Bonnellfederkern</li> <li>■ Kopfteil: KT1, KT2 oder KT3 (siehe Seite 4)</li> </ul> <p>Stellmaße: ca. B 177 x T 214 cm, H 124, LH 61 cm Liegefläche: 160 x 200 cm</p> <p><b>Gegen Aufpreis:</b></p> <ul style="list-style-type: none"> <li>■ Füße: FT2, Chrom oder schwarz, Kufe (siehe Seite 5)</li> <li>■ Eckapplikationen: Chrom</li> </ul>	2298,- (VZ)
	<p><b>Vorschlag 2</b> <span style="float: right;"><b>Preisgruppe A – D</b></span></p> <p>wie Vorschlag 1, jedoch Liegequalität <b>Typ B</b> und Liegefläche <b>180 x 200 cm</b></p> <ul style="list-style-type: none"> <li>■ Matratze: 7-Zonen-Tonnentaschenfederkern Matratze H2, Matratzenbezug in Möbelstoff oder in Drell</li> <li>■ Box-Untergestell: Bonnellfederkern</li> <li>■ Kopfteil: KT1, KT2 oder KT3 (siehe Seite 4)</li> </ul> <p>Stellmaße: ca. B 197 x T 214 cm, H 124, LH 61 cm</p> <p><b>Gegen Aufpreis:</b></p> <ul style="list-style-type: none"> <li>■ Füße: FT2, Chrom oder schwarz, Kufe (siehe Seite 5)</li> <li>■ Eckapplikationen: Chrom</li> </ul>	2598,- (VZ)
	<p><b>Vorschlag 3</b> <span style="float: right;"><b>Preisgruppe A – D</b></span></p> <p>wie Vorschlag 1, jedoch Liegequalität <b>Typ D</b> und Liegefläche <b>180 x 200 cm</b></p> <ul style="list-style-type: none"> <li>■ Matratze: 7-Zonen-Tonnentaschenfederkern Matratze H2, Matratzenbezug in Möbelstoff oder in Drell</li> <li>■ Box-Untergestell: 7-Zonen-Tonnentaschenfederkern</li> <li>■ Kopfteil: KT1, KT2 oder KT3 (siehe Seite 4)</li> </ul> <p>Stellmaße: ca. B 197 x T 214 cm, H 124, LH 61 cm</p> <p><b>Gegen Aufpreis:</b></p> <ul style="list-style-type: none"> <li>■ Füße: FT2, Chrom oder schwarz, Kufe (siehe Seite 5)</li> <li>■ Eckapplikationen: Chrom</li> </ul>	2798,- (VZ)
	<p><b>Gegen Aufpreis:</b></p> <ul style="list-style-type: none"> <li>■ Schwanenhalslampe mit Taster im 2er-Set (siehe Seite 13)</li> </ul> <p>Weitere Aufpreise finden Sie bei den Einzelpreisen auf den Seiten 10 und 11.</p>	193,-

## Vorzugspreise




	Best.-Nr. / Maße Beschreibung	EUR
 <p data-bbox="105 618 491 645">Bild zeigt: Stoff D041 grau Grobstruktur</p>	<p data-bbox="715 286 847 313"><b>Vorschlag 4</b></p> <p data-bbox="715 315 868 338">bestehend aus:</p> <p data-bbox="715 340 1043 362">Box-System, bodenfrei auf Füßen</p> <p data-bbox="715 365 903 387">Liegequalität Typ A</p> <ul style="list-style-type: none"> <li data-bbox="715 389 1324 439">■ Matratze: Bonnellfederkern Matratze H2, Matratzenbezug in Möbelstoff oder in Drell</li> <li data-bbox="715 441 1075 463">■ Box-Untergestell: Bonnellfederkern</li> <li data-bbox="715 465 1251 488">■ Kopfteil: KT1, KT2 oder KT3 (siehe Seite 4)</li> <li data-bbox="715 490 1422 512">■ Füße: FT1, Chrom oder schwarz, Winkelfuß (siehe Seite 5)</li> </ul> <p data-bbox="715 515 1212 537">Stellmaße: ca. B 177 x T 218 cm, H 124, LH 61 cm</p> <p data-bbox="715 539 975 562">Liegefläche: 160 x 200 cm</p> <p data-bbox="715 584 887 607"><b>Gegen Aufpreis:</b></p> <ul style="list-style-type: none"> <li data-bbox="715 609 1219 631">■ Box-Untergestell: Bombierung und Zier-Kappnaht</li> </ul>	<p data-bbox="1444 286 1536 349">2298,- (VZ)</p> <p data-bbox="1444 600 1536 627">205,-</p>
	<p data-bbox="715 761 847 788"><b>Vorschlag 5</b></p> <p data-bbox="715 790 951 813">wie Vorschlag 4, jedoch</p> <p data-bbox="715 815 951 837">Liegequalität <b>Typ B</b> und</p> <p data-bbox="715 840 970 862">Liegefläche <b>180 x 200 cm</b></p> <ul style="list-style-type: none"> <li data-bbox="715 864 1315 936">■ Matratze: 7-Zonen-Tonnentaschenfederkern Matratze H2, Matratzenbezug in Möbelstoff oder in Drell</li> <li data-bbox="715 938 1075 960">■ Box-Untergestell: Bonnellfederkern</li> <li data-bbox="715 963 1251 985">■ Kopfteil: KT1, KT2 oder KT3 (siehe Seite 4)</li> <li data-bbox="715 987 1417 1010">■ Füße: FT1, Chrom oder schwarz, Winkelfuß (siehe Seite 5)</li> </ul> <p data-bbox="715 1012 1212 1034">Stellmaße: ca. B 197 x T 218 cm, H 124, LH 61 cm</p> <p data-bbox="715 1057 887 1079"><b>Gegen Aufpreis:</b></p> <ul style="list-style-type: none"> <li data-bbox="715 1081 1219 1104">■ Box-Untergestell: Bombierung und Zier-Kappnaht</li> </ul>	<p data-bbox="1444 761 1536 824">2598,- (VZ)</p> <p data-bbox="1444 1081 1536 1108">205,-</p>
	<p data-bbox="715 1236 847 1263"><b>Vorschlag 6</b></p> <p data-bbox="715 1265 951 1288">wie Vorschlag 4, jedoch</p> <p data-bbox="715 1290 951 1312">Liegequalität <b>Typ D</b> und</p> <p data-bbox="715 1314 970 1337">Liegefläche <b>180 x 200 cm</b></p> <ul style="list-style-type: none"> <li data-bbox="715 1339 1315 1411">■ Matratze: 7-Zonen-Tonnentaschenfederkern Matratze H2, Matratzenbezug in Möbelstoff oder in Drell</li> <li data-bbox="715 1413 1235 1435">■ Box-Untergestell: 7-Zonen-Tonnentaschenfederkern</li> <li data-bbox="715 1438 1251 1460">■ Kopfteil: KT1, KT2 oder KT3 (siehe Seite 4)</li> <li data-bbox="715 1462 1417 1485">■ Füße: FT1, Chrom oder schwarz, Winkelfuß (siehe Seite 5)</li> </ul> <p data-bbox="715 1507 1212 1529">Stellmaße: ca. B 197 x T 218 cm, H 124, LH 61 cm</p> <p data-bbox="715 1552 887 1574"><b>Gegen Aufpreis:</b></p> <ul style="list-style-type: none"> <li data-bbox="715 1576 1219 1599">■ Box-Untergestell: Bombierung und Zier-Kappnaht</li> </ul>	<p data-bbox="1444 1236 1536 1299">2798,- (VZ)</p> <p data-bbox="1444 1576 1536 1603">205,-</p>
	<p data-bbox="715 1711 887 1733"><b>Gegen Aufpreis:</b></p> <ul style="list-style-type: none"> <li data-bbox="715 1736 1302 1758">■ Schwanenhalslampe mit Taster im 2er-Set (siehe Seite 13)</li> <li data-bbox="715 1760 1139 1783">■ Fußvariante 2, Chromkufe (siehe Seite 5)</li> </ul> <p data-bbox="715 1785 1206 1834">Weitere Aufpreise finden Sie bei den Einzelpreisen auf den Seiten 10 und 11.</p>	<p data-bbox="1444 1736 1536 1785">193,- 125,-</p>

# Box-System, bodenfrei auf Füßen

(Zubehör und Sonderanfertigungen siehe Seite 11)

Achtung: Bei 160 – 200 cm Bettbreite wahlweise Matratzen-  
bezug durchgehend oder geteilt (der Kern bleibt immer  
geteilt). Bitte bei der  
Bestellung angeben!

\* Box durchgehend  
\*\* Box geteilt 70/70 cm



Best.-Nr. / Maße Beschreibung	PG	Liegefläche in cm						
		100 x 200	120 x 200	140 x 200*	140 x 200**	160 x 200	180 x 200	200 x 200
 <b>Liegequalität Typ A</b> ■ Matratze: Bonnellfederkern Matratze H2, Matratzenbezug in Möbelstoff glatt ■ Box-Untergestell: Bonnellfederkern ■ Kopfteil: KT1, KT2 oder KT3 (siehe Seite 4) ■ Füße: FT1 oder FT2 (siehe Seite 5) ■ Maße/Stellfläche: (siehe Seite 4) ■ Liegehöhe: H bis Oberkante Matratze 61 cm	A – D	1688,-	1898,-	1998,-	2195,-	2298,-	2503,-	2678,-
	E	1773,-	1993,-	2098,-	2305,-	2530,- (VZ)	2628,-	2813,-
	JAB 0	2058,-	2290,-	2410,-	2608,-	2968,-	3080,-	3275,-
<b>Gegen Aufpreis:</b>								
■ Matratzenbezug Drell		138,-	163,-	180,-	180,-	243,-	260,-	280,-
■ Matratze H3 (ab 75 kg, siehe Seite 5)		70,-	98,-	98,-	98,-	108,-	118,-	123,-
■ Matratze H4 (ab 100 kg, siehe Seite 5)		130,-	195,-	195,-	195,-	208,-	235,-	248,-
■ Box-Untergestell mit Bombierung und Zier-Kappnaht (siehe Seite 6, Bild Mitte)		130,-	140,-	165,-	165,-	205,-	205,-	205,-
■ Box-Untergestell XL (ab 100 kg zzgl. Matratze H4 bis 150 kg) – keine Sonderlängen möglich!		260,-	–	–	400,-	438,-	483,-	520,-
■ Fußvariante 2, Chromkufe (siehe Seite 5)		125,-	125,-	125,-	125,-	125,-	125,-	125,-
■ Eckapplikationen Chrom, nur bei glattem Untergestell (siehe Seite 5)		80,-	80,-	80,-	80,-	80,-	80,-	80,-
■ Schwanenhalslampe, chrom oder schwarz, mit Taster im 2er-Set (siehe Seite 13)		193,-	193,-	193,-	193,-	193,-	193,-	193,-
■ LED-Beleuchtung nur für Kopfteilrückseite inkl. 2 x Kombi-Lichtschalter jeweils mit Zweifach-USB-Eingang (siehe Seite 13)		436,- (VZ)	444,- (VZ)	453,- (VZ)	453,- (VZ)	470,- (VZ)	477,- (VZ)	486,- (VZ)
■ LED-Beleuchtung nur für Unterflurbeleuchtung inkl. 2 x Kombi-Lichtschalter jeweils mit Zweifach-USB-Eingang (siehe Seite 13)		389,- (VZ)	389,- (VZ)	389,- (VZ)	389,- (VZ)	389,- (VZ)	389,- (VZ)	389,- (VZ)
■ LED-Beleuchtungsset für Kopfteil und Unterflurbeleuchtung UG/KT inkl. 2 x Kombi-Lichtschalter jeweils mit Zweifach-USB-Eingang (siehe Seite 13)		523,- (VZ)	532,- (VZ)	546,- (VZ)	546,- (VZ)	552,- (VZ)	565,- (VZ)	579,- (VZ)
 <b>Liegequalität Typ B</b> ■ Matratze: 7-Zonen-Tonnentaschenfederkern Matratze H2, Matratzenbezug in Möbelstoff glatt ■ Box-Untergestell: Bonnellfederkern ■ Kopfteil: KT1, KT2 oder KT3 (siehe Seite 4) ■ Füße: FT1 oder FT2 (siehe Seite 5) ■ Maße/Stellfläche: (siehe Seite 4) ■ Liegehöhe: H bis Oberkante Matratze 61 cm	A – D	1825,-	2058,-	2153,-	2353,-	2613,-	2598,-	2918,-
	E	1915,-	2160,-	2260,-	2470,-	2745,-	2843,- (VZ)	3063,-
	JAB 0	2195,-	2450,-	2565,-	2765,-	3170,-	3285,-	3515,-
<b>Gegen Aufpreis:</b>								
■ Matratzenbezug Drell		138,-	163,-	180,-	180,-	243,-	260,-	280,-
■ Matratze H3 (ab 75 kg, siehe Seite 5)		70,-	98,-	98,-	98,-	108,-	118,-	123,-
■ Matratze H4 (ab 100 kg, siehe Seite 5)		130,-	195,-	195,-	195,-	208,-	235,-	248,-
■ Matratze mit 1000er 7-Zonen-Tonnentaschenfederkern		100,-	138,-	138,-	138,-	163,-	180,-	200,-
■ Box-Untergestell mit Bombierung und Zier-Kappnaht (siehe Seite 6, Bild Mitte)		130,-	140,-	165,-	165,-	205,-	205,-	205,-
■ Box-Untergestell XL (ab 100 kg zzgl. Matratze H4 bis 150 kg) – keine Sonderlängen möglich!		260,-	–	–	400,-	438,-	483,-	520,-
■ Fußvariante 2, Chromkufe (siehe Seite 5)		125,-	125,-	125,-	125,-	125,-	125,-	125,-
■ Eckapplikationen Chrom, nur bei glattem Untergestell (siehe Seite 5)		80,-	80,-	80,-	80,-	80,-	80,-	80,-
■ Schwanenhalslampe, chrom oder schwarz, mit Taster im 2er-Set (siehe Seite 13)		193,-	193,-	193,-	193,-	193,-	193,-	193,-
■ LED-Beleuchtung nur für Kopfteilrückseite inkl. 2 x Kombi-Lichtschalter jeweils mit Zweifach-USB-Eingang (siehe Seite 13)		436,- (VZ)	444,- (VZ)	453,- (VZ)	453,- (VZ)	470,- (VZ)	477,- (VZ)	486,- (VZ)
■ LED-Beleuchtung nur für Unterflurbeleuchtung inkl. 2 x Kombi-Lichtschalter jeweils mit Zweifach-USB-Eingang (siehe Seite 13)		389,- (VZ)	389,- (VZ)	389,- (VZ)	389,- (VZ)	389,- (VZ)	389,- (VZ)	389,- (VZ)
■ LED-Beleuchtungsset für Kopfteil und Unterflurbeleuchtung UG/KT inkl. 2 x Kombi-Lichtschalter jeweils mit Zweifach-USB-Eingang (siehe Seite 13)		523,- (VZ)	532,- (VZ)	546,- (VZ)	546,- (VZ)	552,- (VZ)	565,- (VZ)	579,- (VZ)
 <b>Liegequalität Typ C</b> ■ Matratze: 7-Zonen-Kaltschaum Matratze H2, Matratzenbezug in Möbelstoff glatt ■ Box-Untergestell: Bonnellfederkern ■ Kopfteil: KT1, KT2 oder KT3 (siehe Seite 4) ■ Füße: FT1 oder FT2 (siehe Seite 5) ■ Maße/Stellfläche: (siehe Seite 4) ■ Liegehöhe: H bis Oberkante Matratze 61 cm	A – D	1965,-	2200,-	2298,-	2498,-	2770,-	2875,-	3095,-
	E	2063,-	2310,-	2410,-	2623,-	2910,-	3020,-	3248,-
	JAB 0	2335,-	2593,-	2710,-	2910,-	3328,-	3453,-	3693,-
<b>Gegen Aufpreis:</b>								
■ Matratzenbezug Drell		138,-	163,-	180,-	180,-	243,-	260,-	280,-
■ Matratze H3 (ab 75 kg, siehe Seite 5)		70,-	98,-	98,-	98,-	108,-	118,-	123,-
■ Matratze H4 (ab 100 kg, siehe Seite 5)		130,-	195,-	195,-	195,-	208,-	235,-	248,-
■ Box-Untergestell mit Bombierung und Zier-Kappnaht (siehe Seite 6, Bild Mitte)		130,-	140,-	165,-	165,-	205,-	205,-	205,-
■ Box-Untergestell XL (ab 100 kg zzgl. Matratze H4 bis 150 kg) – keine Sonderlängen möglich!		260,-	–	–	400,-	438,-	483,-	520,-
■ Fußvariante 2, Chromkufe (siehe Seite 5)		125,-	125,-	125,-	125,-	125,-	125,-	125,-
■ Eckapplikationen Chrom, nur bei glattem Untergestell (siehe Seite 5)		80,-	80,-	80,-	80,-	80,-	80,-	80,-
■ Schwanenhalslampe, chrom oder schwarz, mit Taster im 2er-Set (siehe Seite 13)		193,-	193,-	193,-	193,-	193,-	193,-	193,-
■ LED-Beleuchtung nur für Kopfteilrückseite inkl. 2 x Kombi-Lichtschalter jeweils mit Zweifach-USB-Eingang (siehe Seite 13)		436,- (VZ)	444,- (VZ)	453,- (VZ)	453,- (VZ)	470,- (VZ)	477,- (VZ)	486,- (VZ)
■ LED-Beleuchtung nur für Unterflurbeleuchtung inkl. 2 x Kombi-Lichtschalter jeweils mit Zweifach-USB-Eingang (siehe Seite 13)		389,- (VZ)	389,- (VZ)	389,- (VZ)	389,- (VZ)	389,- (VZ)	389,- (VZ)	389,- (VZ)
■ LED-Beleuchtungsset für Kopfteil und Unterflurbeleuchtung UG/KT inkl. 2 x Kombi-Lichtschalter jeweils mit Zweifach-USB-Eingang (siehe Seite 13)		523,- (VZ)	532,- (VZ)	546,- (VZ)	546,- (VZ)	552,- (VZ)	565,- (VZ)	579,- (VZ)

Box-System, bodenfrei auf Füßen

(Zubehör und Sonderanfertigungen siehe Seite unten)

Achtung: Bei 160 – 200 cm Bettbreite wahlweise Matratzenbezug durchgehend oder geteilt (der Kern bleibt immer geteilt). Bitte bei der Bestellung angeben!

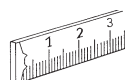
\* Box durchgehend  
\*\* Box geteilt 70/70 cm

Best.-Nr. / Maße Beschreibung	PG	Liegefläche in cm						
		100 x 200	120 x 200	140 x 200*	140 x 200**	160 x 200	180 x 200	200 x 200
 <p><b>Liegequalität Typ D</b></p> <ul style="list-style-type: none"> <li>Matratze: 7-Zonen-Tonnentaschenfederkern Matratze H2, Matratzenbezug in Möbelstoff glatt</li> <li>Box-Untergestell: 7-Zonen-Tonnentaschenfederkern</li> <li>Kopfteil: KT1, KT2 oder KT3 (siehe Seite 4)</li> <li>Füße: FT1 oder FT2 (siehe Seite 5)</li> <li>Maße/Stellfläche: (siehe Seite 4)</li> <li>Liegehöhe: H bis Oberkante Matratze 61 cm</li> </ul>	A – D	2008,-	2258,-	2353,-	2555,-	2850,-	2798,-	3193,-
	E	2105,-	2370,-	2470,-	2685,-	2993,-	3108,- (VZ)	3353,-
	JAB 0	2378,-	2650,-	2765,-	2968,-	3408,-	3538,-	3790,-
<b>Gegen Aufpreis:</b>								
Matratzenbezug Drell		138,-	163,-	180,-	180,-	243,-	260,-	280,-
Matratze H3 (ab 75 kg, siehe Seite 5)		70,-	98,-	98,-	98,-	108,-	118,-	123,-
Matratze H4 (ab 100 kg, siehe Seite 5)		130,-	195,-	195,-	195,-	208,-	235,-	248,-
Matratze mit 1000er 7-Zonen-Tonnentaschenfederkern		100,-	138,-	138,-	138,-	163,-	180,-	200,-
Box-Untergestell mit Bombierung und Zier-Kappnaht (siehe Seite 6, Bild Mitte)		130,-	140,-	165,-	165,-	205,-	205,-	205,-
Box-Untergestell XL (ab 100 kg zzgl. Matratze H4 bis 150 kg) – keine Sonderlängen möglich!		260,-	–	–	400,-	438,-	483,-	520,-
Fußvariante 2, Chromkufe (siehe Seite 5)		125,-	125,-	125,-	125,-	125,-	125,-	125,-
Eckapplikationen Chrom, nur bei glattem Untergestell (siehe Seite 5)		80,-	80,-	80,-	80,-	80,-	80,-	80,-
Schwanenhalslampe, chrom oder schwarz, mit Taster im 2er-Set (siehe Seite 13)		193,-	193,-	193,-	193,-	193,-	193,-	193,-
LED-Beleuchtung nur für Kopfteilrückseite inkl. 2 x Kombi-Lichtschalter jeweils mit Zweifach-USB-Eingang (siehe Seite 13)		436,- (VZ)	444,- (VZ)	453,- (VZ)	453,- (VZ)	470,- (VZ)	477,- (VZ)	486,- (VZ)
LED-Beleuchtung nur für Unterflurbeleuchtung inkl. 2 x Kombi-Lichtschalter jeweils mit Zweifach-USB-Eingang (siehe Seite 13)		389,- (VZ)	389,- (VZ)	389,- (VZ)	389,- (VZ)	389,- (VZ)	389,- (VZ)	389,- (VZ)
LED-Beleuchtungsset für Kopfteil und Unterflurbeleuchtung UG/KT inkl. 2 x Kombi-Lichtschalter jeweils mit Zweifach-USB-Eingang (siehe Seite 13)		523,- (VZ)	532,- (VZ)	546,- (VZ)	546,- (VZ)	552,- (VZ)	565,- (VZ)	579,- (VZ)
 <p><b>Liegequalität Typ E</b></p> <ul style="list-style-type: none"> <li>Matratze: 7-Zonen-Kaltschaum Matratze H2, Matratzenbezug in Möbelstoff glatt</li> <li>Box-Untergestell: 7-Zonen-Tonnentaschenfederkern</li> <li>Kopfteil: KT1, KT2 oder KT3 (siehe Seite 4)</li> <li>Füße: FT1 oder FT2 (siehe Seite 5)</li> <li>Maße/Stellfläche: (siehe Seite 4)</li> <li>Liegehöhe: H bis Oberkante Matratze 61 cm</li> </ul>	A – D	2145,-	2400,-	2498,-	2695,-	3015,-	3135,-	3373,-
	E	2255,-	2518,-	2623,-	2830,-	3165,-	3290,-	3540,-
	JAB 0	2515,-	2793,-	2910,-	3108,-	3573,-	3713,-	3970,-
<b>Gegen Aufpreis:</b>								
Matratzenbezug Drell		138,-	163,-	180,-	180,-	243,-	260,-	280,-
Matratze H3 (ab 75 kg, siehe Seite 5)		70,-	98,-	98,-	98,-	108,-	118,-	123,-
Matratze H4 (ab 100 kg, siehe Seite 5)		130,-	195,-	195,-	195,-	208,-	235,-	248,-
Box-Untergestell mit Bombierung und Zier-Kappnaht (siehe Seite 6, Bild Mitte)		130,-	140,-	165,-	165,-	205,-	205,-	205,-
Box-Untergestell XL (ab 100 kg zzgl. Matratze H4 bis 150 kg) – keine Sonderlängen möglich!		260,-	–	–	400,-	438,-	483,-	520,-
Fußvariante 2, Chromkufe (siehe Seite 5)		125,-	125,-	125,-	125,-	125,-	125,-	125,-
Eckapplikationen Chrom, nur bei glattem Untergestell (siehe Seite 5)		80,-	80,-	80,-	80,-	80,-	80,-	80,-
Schwanenhalslampe, chrom oder schwarz, mit Taster im 2er-Set (siehe Seite 13)		193,-	193,-	193,-	193,-	193,-	193,-	193,-
LED-Beleuchtung nur für Kopfteilrückseite inkl. 2 x Kombi-Lichtschalter jeweils mit Zweifach-USB-Eingang (siehe Seite 13)		436,- (VZ)	444,- (VZ)	453,- (VZ)	453,- (VZ)	470,- (VZ)	477,- (VZ)	486,- (VZ)
LED-Beleuchtung nur für Unterflurbeleuchtung inkl. 2 x Kombi-Lichtschalter jeweils mit Zweifach-USB-Eingang (siehe Seite 13)		389,- (VZ)	389,- (VZ)	389,- (VZ)	389,- (VZ)	389,- (VZ)	389,- (VZ)	389,- (VZ)
LED-Beleuchtungsset für Kopfteil und Unterflurbeleuchtung UG/KT inkl. 2 x Kombi-Lichtschalter jeweils mit Zweifach-USB-Eingang (siehe Seite 13)		523,- (VZ)	532,- (VZ)	546,- (VZ)	546,- (VZ)	552,- (VZ)	565,- (VZ)	579,- (VZ)

Zubehör




Topper SilverCare, Kaltschaum (siehe Seite 12)		278,-	350,-	383,-	383,-	410,-	460,-	540,-
Topper SilverCare, Viskoelastikschaum (siehe Seite 12)		358,-	438,-	485,-	485,-	538,-	590,-	673,-
Topper SilverCare, Gelschaum (siehe Seite 12)		358,-	438,-	485,-	485,-	538,-	590,-	673,-
Plaid (siehe Seite 12)	A – E	138,-	150,-	150,-	150,-	155,-	163,-	165,-
2er Pack Kissen, 40 x 40 cm (siehe Seite 12)	A – E	100,-	100,-	100,-	100,-	100,-	100,-	100,-
2er Pack Kissen, 50 x 50 cm (siehe Seite 12)	A – E	130,-	130,-	130,-	130,-	130,-	130,-	130,-
2er Pack Kissen, 40 x 60 cm (siehe Seite 12)	A – E	165,-	165,-	165,-	165,-	165,-	165,-	165,-

Sonderanfertigungen



Sonderlänge 190/210/220 cm (Lieferzeiten verlängern sich um ca. 4 Wochen), Matratzenbezug Drell nicht in Sonderlänge 210 cm möglich		+ 25 %	+ 25 %	+ 25 %	+ 25 %	+ 25 %	+ 25 %	+ 25 %
Kopfteilkürzungen: Nur möglich bei KT1 auf eine Höhe von 113 cm und KT3 auf eine Höhe von 114 cm, 104 cm oder 94 cm.		160,-	160,-	160,-	160,-	160,-	160,-	160,-


## Zubehör

	Best.-Nr. / Maße Beschreibung	Breite	L 200 cm EUR	L 210 cm EUR	L 220 cm EUR		
	<b>Topper SilverCare – Kaltschaum</b> <ul style="list-style-type: none"> <li>■ Stretch-Doppeltuch-Bezug mit Silver Protect.</li> <li>■ 68% Polyester, 27% Viskose, 5% sonstige Fasern.</li> <li>■ Verstept mit Polyester-Klimafaser (150 g/m<sup>2</sup>).</li> <li>■ 4-Seiten-Reißverschluss und Kordeleinfassung.</li> <li>■ Gesamthöhe 9 cm, Kaltschaumkern Höhe 7 cm, 40 kg/m<sup>3</sup>, 4,8 kPa/m<sup>2</sup>.</li> <li>■ Kern-Oberseite mit Sinus- (Noppen) Profilierung, Kern-Unterseite glatt.</li> <li>■ Bezug waschbar (60° C) im Wäschenetz.</li> </ul> <p>Hinweis: Silver Protect wirkt antistatisch, antibakteriell und antifungizid.</p> <p>Sonderlängen 210 und 220 cm. Sonderlänge 190 cm ist leider nicht möglich. Sonderlängen benötigen ca. 4 Wochen längere Lieferzeit.</p>	80 cm 90 cm 100 cm 120 cm 140 cm 160 cm 180 cm 200 cm	223,- 248,- 278,- 350,- 383,- 410,- 460,- 540,-	260,- 303,- 340,- – 485,- 500,- 568,- 673,-	290,- 325,- 373,- – 520,- 540,- 615,- 728,-		
		<b>Topper SilverCare – Viskoelastikschaum</b> <ul style="list-style-type: none"> <li>■ Stretch-Doppeltuch-Bezug mit Silver Protect.</li> <li>■ 68% Polyester, 27% Viskose, 5% sonstige Fasern.</li> <li>■ Verstept mit Polyester-Klimafaser (150 g/m<sup>2</sup>).</li> <li>■ 4-Seiten-Reißverschluss und Kordeleinfassung.</li> <li>■ Gesamthöhe 9 cm, Viskoelastikschaum Höhe 7 cm, 50 kg/m<sup>3</sup>, 2,1 kPa/m<sup>2</sup>.</li> <li>■ Kern-Oberseite mit Sinus- (Noppen) Profilierung, Kern-Unterseite glatt.</li> <li>■ Bezug waschbar (60° C) im Wäschenetz.</li> </ul> <p>Hinweis: Silver Protect wirkt antistatisch, antibakteriell und antifungizid.</p> <p>Sonderlängen 210 und 220 cm. Sonderlänge 190 cm ist leider nicht möglich. Sonderlängen benötigen ca. 4 Wochen längere Lieferzeit.</p>	80 cm 90 cm 100 cm 120 cm 140 cm 160 cm 180 cm 200 cm	318,- 325,- 358,- 438,- 485,- 538,- 590,- 673,-	373,- 388,- 438,- – 598,- 668,- 735,- 830,-	410,- 423,- 468,- – 648,- 715,- 793,- 905,-	
			<b>Topper SilverCare – Gelschaum</b> <ul style="list-style-type: none"> <li>■ Stretch-Doppeltuch-Bezug mit Silver Protect.</li> <li>■ 68% Polyester, 27% Viskose, 5% sonstige Fasern.</li> <li>■ Verstept mit Polyester-Klimafaser (150 g/m<sup>2</sup>).</li> <li>■ 4-Seiten-Reißverschluss und Kordeleinfassung.</li> <li>■ Gesamthöhe 9 cm, Gelschaumkern Höhe 7 cm, 40 kg/m<sup>3</sup>, 1,5 kPa/m<sup>2</sup>.</li> <li>■ Kern glatt, blau/weiß (besonders weich und „luftig“).</li> <li>■ Bezug waschbar (60° C) im Wäschenetz.</li> </ul> <p>Hinweis: Silver Protect wirkt antistatisch, antibakteriell und antifungizid.</p> <p>Sonderlängen 210 und 220 cm. Sonderlänge 190 cm ist leider nicht möglich. Sonderlängen benötigen ca. 4 Wochen längere Lieferzeit.</p>	80 cm 90 cm 100 cm 120 cm 140 cm 160 cm 180 cm 200 cm	318,- 325,- 358,- 438,- 485,- 538,- 590,- 673,-	373,- 388,- 438,- – 598,- 668,- 735,- 830,-	410,- 423,- 468,- – 648,- 715,- 793,- 905,-

## Zubehör

	Best.-Nr. / Maße Beschreibung		EUR
	<b>Plaid</b> <ul style="list-style-type: none"> <li>■ Beidseitig in Bezugsstoff, mit Vlies versteppt.</li> <li>■ Preisgruppen A – E.</li> </ul>	<b>Preisgruppen A – E</b> 160 x 70 cm passend zu 100 cm Bettbreite 180 x 70 cm passend zu 120 cm Bettbreite 200 x 70 cm passend zu 140 cm Bettbreite 220 x 70 cm passend zu 160 cm Bettbreite 240 x 70 cm passend zu 180 cm Bettbreite 260 x 70 cm passend zu 200 cm Bettbreite  <b>Preisgruppe JAB 0</b> 160 x 70 cm passend zu 100 cm Bettbreite 180 x 70 cm passend zu 120 cm Bettbreite 200 x 70 cm passend zu 140 cm Bettbreite 220 x 70 cm passend zu 160 cm Bettbreite 240 x 70 cm passend zu 180 cm Bettbreite 260 x 70 cm passend zu 200 cm Bettbreite	138,- 150,- 150,- 155,- 163,- 165,-  213,- 233,- 240,- 255,- 270,- 280,-
	<b>Kissen</b> <ul style="list-style-type: none"> <li>■ 2er Pack.</li> <li>■ Inlet mit Polyesterhohlfaserfüllung.</li> <li>■ Bezug in Möbelstoff mit Reißverschluss.</li> <li>■ Preisgruppen A – E.</li> </ul>	<b>Preisgruppen A – E</b> 40 x 40 cm 50 x 50 cm 40 x 60 cm  <b>Preisgruppe JAB 0</b> 40 x 40 cm 50 x 50 cm 40 x 60 cm	100,- 130,- 165,-  138,- 175,- 220,-
	<b>6er-Pack Kissen</b> <ul style="list-style-type: none"> <li>■ 2 x 50/30, 2 x 60/45 und 2 x 70/50</li> <li>■ Inlets mit Polyesterhohlfaserfüllung.</li> <li>■ Bezug in Möbelstoff mit Keder und Reißverschluss.</li> </ul>	<b>Preisgruppen A – E</b> <b>Preisgruppen JAB 0</b>	300,- 445,-
	<b>Schwanenhalslampen</b> <ul style="list-style-type: none"> <li>■ 2er-Set</li> <li>■ chrom oder schwarz</li> <li>■ inkl. Taster und 1 x Steckerkonverter</li> </ul>		193,-

## Ankleidebank

	Best.-Nr. / Maße Beschreibung	PG A – D	PG E	PG JAB 0	
	<b>Ankleidebank</b> Kasten innen schwarz, mit Federbeschlag von vorne zu öffnen, mit praktischer Aussparung, vorne 2 DekofüÙe (ihrer Wahl) und hinten 2 BlindfüÙe (StützfüÙe) Auf Wunsch können zwei weitere DekofüÙe bestellt werden, wenn die Bank frei im Raum stehen soll. H 51 T 45 cm	B 140 cm B 160 cm B 180 cm	516,- 549,- 581,-	542,- 577,- 611,-	703,- 755,- 808,-  27,00

## LED-Beleuchtung (Infoblatt)

Beschreibung	für Liegefläche	Hersteller Best.-Nr.	EEK	Watt
<b>2er-Set Schwanenhalslampen chrom oder schwarz</b> inkl. Taster und 1 x Steckerkonverter		HFH 100-0571	G	3,00
<b>LED-Beleuchtung nur für Kopfteilrückseite inkl. 2 x Kombi-Lichtschalter jeweils mit Zweifach-USB-Eingang (1 x USB-A, 1 x USB-C)</b> inkl. 3 x LED-Beleuchtungsbander 1 x Steuerungsbox mit Anschlusskabel und Verteilern 1 x Trafo und Verteiler 1 x Set-Kabel	100 x 200 cm 120 x 200 cm 140 x 200 cm 160 x 200 cm 180 x 200 cm 200 x 200 cm	HFH 100-0593 HFH 100-0594 HFH 100-0595 HFH 100-0596 HFH 100-0597 HFH 100-0598	D D D D D D	10,34 10,97 11,61 12,24 12,88 13,51
<b>LED-Beleuchtung nur für Unterflurbeleuchtung inkl. 2 x Kombi-Lichtschalter jeweils mit Zweifach-USB-Eingang (1 x USB-A, 1 x USB-C)</b> inkl. 3 x LED-Leuchte mit Unterbau-Adapterplatte 3 x Bewegungssensor auf Unterbau-Adapterplatte 1 x Steuerungsbox mit Anschlusskabel und Verteilern 1 x Trafo und Verteiler 1 x Set-Kabel		HFH 100-0586	D	1,91
<b>Set Kopfteil- und Unterflurbeleuchtung inkl. 2 Kombi-Lichtschalter mit jeweils Zweifach-USB-Eingang (1 x USB-A, 1 x USB-C)</b> inkl. 3 x LED-Beleuchtungsbander für Kopfteil 3 x Adapter für LED-Beleuchtungsband und Bürste 3 x LED-Leuchte mit Unterbau-Adapterplatte 3 x Bewegungssensor auf Unterbau-Adapterplatte 1 x Steuerungsbox mit Anschlusskabel und Verteilern 1 x Trafo und Verteiler 1 x Set-Kabel	100 x 200 cm 120 x 200 cm 140 x 200 cm 160 x 200 cm 180 x 200 cm 200 x 200 cm	HFH 100-0587 HFH 100-0588 HFH 100-0589 HFH 100-0590 HFH 100-0591 HFH 100-0592	D D D D D D	12,25 12,88 13,52 14,15 14,79 15,42

## Bestellschein

■ **Bettbreiten**

100 cm	Untergestell und Matratze, jeweils einteilig (durchgehend)	100	<input type="checkbox"/>	
120 cm	Untergestell und Matratze, jeweils einteilig (durchgehend)	120	<input type="checkbox"/>	
140 cm	Untergestell und Matratze, jeweils einteilig (durchgehend)	140	<input type="checkbox"/>	Untergestell durchgehend
140 cm	Untergestell geteilt, Matratze einteilig (durchgehend)	140	<input type="checkbox"/>	Untergestell geteilt
160 cm	Untergestell und Matratze, jeweils geteilt	160	<input type="checkbox"/>	
180 cm	Untergestell und Matratze, jeweils geteilt	180	<input type="checkbox"/>	
200 cm	Untergestell und Matratze, jeweils geteilt	200	<input type="checkbox"/>	

■ **Bettlängen**

200 cm	Standardlänge	200	<input type="checkbox"/>
190 cm	Sonderlänge	190	<input type="checkbox"/>
210 cm	Sonderlänge	210	<input type="checkbox"/>
220 cm	Sonderlänge	220	<input type="checkbox"/>

■ **Kopfteilvarianten**

Kopfteil 1	Kassettensteppung, einfarbig	KT1	<input type="checkbox"/>	Stoff-Nr.: _____
Kopfteil 1	Kassettensteppung, gekürzt, einfarbig (gegen Aufpreis)	KT1	<input type="checkbox"/>	Stoff-Nr.: _____
Kopfteil 2	Knopfheftung, einfarbig	KT2	<input type="checkbox"/>	Stoff-Nr.: _____
Kopfteil 3	Biese	KT3	<input type="checkbox"/>	Stoff-Nr.: _____
Kopfteil 3	Biese, gekürzt um 10, 20 oder 30 cm (gegen Aufpreis)	KT3	<input type="checkbox"/>	Stoff-Nr.: _____

■ **Ausführung**

Typ A	Untergestell mit Bonnell-FK, Matratze mit Bonnell-FK	Typ A	<input type="checkbox"/>	Stoff Box: _____	Stoff MA: _____
Typ B	Untergestell mit Bonnell-FK, Matratze mit 7-Zonen-TTFK	Typ B	<input type="checkbox"/>	Stoff Box: _____	Stoff MA: _____
Typ C	Untergestell mit Bonnell-FK, Matratze mit 7-Zonen-KS	Typ C	<input type="checkbox"/>	Stoff Box: _____	Stoff MA: _____
Typ D	Untergestell mit 7-Zonen-TTFK, Matratze mit 7-Zonen-TTFK	Typ D	<input type="checkbox"/>	Stoff Box: _____	Stoff MA: _____
Typ E	Untergestell mit 7-Zonen-TTFK, Matratze mit 7-Zonen-KS	Typ E	<input type="checkbox"/>	Stoff Box: _____	Stoff MA: _____
gemischt		gem.	<input type="checkbox"/>	links Typ: _____	rechts Typ: _____
				Stoff Box: _____	Stoff MA: _____

■ **Matratzenbezug**

(Drell nicht möglich bei Länge 210 cm!)

Bezug 1	in Möbelstoff	1	<input type="checkbox"/>	_____
Bezug 3	in Drell	3	<input type="checkbox"/>	_____
Bezug 5	in Drell – <u>durchgehend</u> (ab einer Bettbreite von 160 cm)	5	<input type="checkbox"/>	_____
Bezug 6	in Möbelstoff – <u>durchgehend</u> (ab einer Bettbreite von 160 cm)	6	<input type="checkbox"/>	_____

■ **Bombierung**

B	Box komplett mit Bombierung und Zier-Kappnaht (bei Cordstoffen entfällt die Zier-Kappnaht)	B	<input type="checkbox"/>
---	---	---	--------------------------

■ **1000er 7-Zonen-Tonnentaschenfederkern**

(Info: Serienmäßig wird der 500er 7-Zonen-TTFK verarbeitet.)

komplett		T	<input type="checkbox"/>
links		T li.	<input type="checkbox"/>
rechts		T re.	<input type="checkbox"/>

■ **Härtegrad**

MA H2	Matratzen, komplett H2, bis 74 kg	MA H2	<input type="checkbox"/>	
MA H3	Matratzen, komplett H3, ab 75 kg	MA H3	<input type="checkbox"/>	
MA H4	Matratzen, komplett H4, ab 100 kg	MA H4	<input type="checkbox"/>	
gemischt		gem.	<input type="checkbox"/>	links: _____ rechts: _____

■ **Untergestell**

UG XL	zzgl. MA H4 100 – 150 kg (komplett)	UG XL	<input type="checkbox"/>
UG XL links	zzgl. MA H4 100 – 150 kg (nur links)	UG XL li.	<input type="checkbox"/>
UG XL rechts	zzgl. MA H4 100 – 150 kg (nur rechts)	UG XL re.	<input type="checkbox"/>

■ **Fuß**

Fuß 1	Winkelfuß	F1 chrom	<input type="checkbox"/>	F1 schwarz	<input type="checkbox"/>
Fuß 2	Chromkufe	F2 chrom	<input type="checkbox"/>	F2 schwarz	<input type="checkbox"/>

■ **Topper**

KS	Topper SilverCare Kaltschaum	<input type="checkbox"/>	Größe: _____
Vi	Topper SilverCare Viskoelastikschaum	<input type="checkbox"/>	Größe: _____
Gel	Topper SilverCare Gelschaum	<input type="checkbox"/>	Größe: _____

■ **Eckapplikation**

Chrom	Nur bei glattem Untergestell.	<input type="checkbox"/>
-------	-------------------------------	--------------------------

■ **Beleuchtung**

Schwanenhalslampen-Set	<input type="checkbox"/>	chrom	<input type="checkbox"/>	schwarz
LED-Beleuchtungsset für Kopfteil und Unterflurbeleuchtung inkl. Kombi-Lichtschalter	<input type="checkbox"/>			
LED-Beleuchtung nur für Kopfteil-Rückseite inkl. Kombi-Lichtschalter	<input type="checkbox"/>			
LED-Beleuchtung nur für Unterflurbeleuchtung inkl. Kombi-Lichtschalter	<input type="checkbox"/>			



**Musterring**

Musterring International  
Josef Höner GmbH & Co. KG  
Hauptstr. 134-140  
33378 Rheda-Wiedenbrück

- Tel.: +49 (0)5242 592-01
- E-Mail: [service@musterring.de](mailto:service@musterring.de)
- Web / Blog: [www.musterring.com](http://www.musterring.com)
- Instagram: [www.instagram.com/Musterring](https://www.instagram.com/Musterring)
- Facebook: [www.facebook.com/Musterring](https://www.facebook.com/Musterring)