

# Musterring

RIANA


PREIS- UND TYPENLISTE

du  
bist  
zuhaus\_



20251001PELMR – Band 6 – gültig ab 01.10.2025

- Wegen unterschiedlicher MwSt.-Sätze, Transport- und Abwicklungskosten hat außerhalb Deutschlands die jeweilige nationale Preisliste Gültigkeit. Diese Preisliste ist inkl. der gesetzlichen MwSt.
- Produktveränderungen und Qualitätsverbesserungen im Sinne des technischen Fortschrittes oder zum Erhalt der Lieferfähigkeit (Form/Farbe/Funktion usw.) bzw. die Korrektur von irrtümlichen Angaben behalten wir uns vor.
- Planbar mit Planungs-Software *furnplan*.



**Musterring**





# Musterring

dein Partner für ein Zuhause,  
das so einzigartig ist wie du selbst

Für alle größeren Programme sind Prospekte erhältlich, für komplexe Programme hält Musterring detaillierte Montageanleitungen bereit. Auch der Blick ins Internet lohnt sich: Unter **[www.musterring.com](http://www.musterring.com)** findet sich eine Fülle an hilfreichen Informationen.



### Unser Service

Wir wollen, dass dein Zuhause perfekt wird. Deshalb sind wir am Servicetelefon und an 550 Standorten weltweit für dich da. Und unser CAD-Planungsservice hilft dir gern bei deiner Wunscheinrichtung.



### Unsere Nachhaltigkeit

Wir übernehmen Verantwortung: für dich, für uns, für unseren Planeten. Deshalb setzen wir auf ressourceneffiziente Produktionsmethoden ohne lange Lieferketten und Lagerhaltung.



### Unsere Qualität

Wer sich einmal sein Lieblings-Zuhause eingerichtet hat, der möchte es möglichst lang genießen. Hier kommt unsere Leidenschaft für Qualität ins Spiel: Wir prüfen unsere Produkte ausgiebig, bevor wir sie dir anbieten. Das verbrieft wir mit dem Musterring Garantiezertifikat und einer Garantie von 5 Jahren.

Du hast Fragen zu Kollektion oder Qualität?

Du benötigst Stoffmuster oder Info-Materialien?

### Unser Service hilft gerne weiter:

Telefon:  
+49 (0)5242 592260  
E-Mail:  
service@musterring.de

Du erreichst uns montags bis freitags, 8:00–17:00 Uhr



### Deine Individualität

Wir finden, ein Zuhause sollte man ganz nach seinen Vorstellungen gestalten können. Dafür steht dir bei uns eine ganze Welt an Farben, Formen und Materialien zur Verfügung. Werde zum Designer deines eigenen Wohn-Ichs.



### Deine Möbelpflege

Wir möchten, dass du lange Freude an deinen Möbeln hast. Deshalb halten wir unter [www.musterring-care.com](http://www.musterring-care.com) eine große Auswahl an Pflegemitteln bereit – alle dermatologisch getestet und gesundheitlich unbedenklich.





## Ausführungen

### Korpus:

- Boreas Pinie-Nachbildung, quer
- Linea Eiche Hell-Nachbildung, aufrecht
- Linea Eiche Dunkel-Nachbildung, aufrecht
- Tropea Eiche-Nachbildung, quer
- Halifax Eiche-Nachbildung Synchronpore, quer
- Kaschmir Matt Touch
- Schwarz Matt Touch
- Weiß Matt Touch

### Front:

- Boreas Pinie-Nachbildung, quer, PG 1
- Linea Eiche Hell-Nachbildung, aufrecht, PG 1
- Linea Eiche Dunkel-Nachbildung, aufrecht, PG 1
- Tropea Eiche-Nachbildung, quer, PG 1
- Halifax Eiche-Nachbildung Synchronpore, quer, PG 2
- Kaschmir Matt Select\*, PG 2
- Schwarz Matt Select\*, PG 2
- Weiß Matt Select\*, PG 2

\* Select: Anti-Fingerprint durch spezielle Schutzlackierung

### Duratek Granit-Waschtische:

- Schwarz Matt
- Weiß Matt

### Griffleiste:

- Schwarz Matt, pulverbeschichtet
- Weiß Matt, pulverbeschichtet

## Programmübersicht

■ Vorschläge zum Vorzugspreis	Seite 5
■ Vorschläge	Seite 5
■ Waschtisch-Hängeschränke B 80 cm <b>ohne</b> Waschtisch	Seite 6
■ Waschtische B 81 cm	Seite 6
■ Waschtisch-Hängeschränke B 100 cm <b>ohne</b> Waschtisch	Seite 6
■ Waschtische B 101 cm	Seite 6
■ Waschtisch-Hängeschränke B 120 cm <b>ohne</b> Waschtisch	Seite 7
■ Waschtische B 121 cm	Seite 7
■ Hänge-Spiegelschränke	Seite 7
■ Hänge-Spiegel	Seite 8
■ Hänge-Beimöbel	Seite 9
■ Zubehör	Seite 10

### Empfohlene Pflegesets ([www.musterring-care.com](http://www.musterring-care.com)):

- Korpus und Front **4003** Möbelreiniger ÖKO

## Programmbesonderheiten / Programminformationen

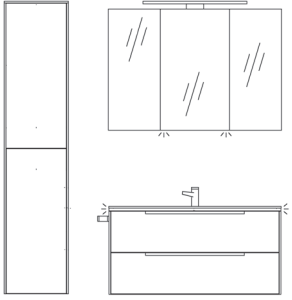
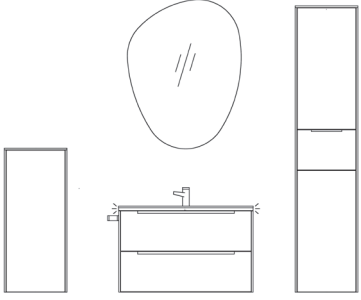
- Waschtische aus Duratek Granit.
- Waschtischbreiten: 81,0 101,0 und 121,0 cm
- Beimöbelbreiten: 37,0 und 72,0 cm.
- Belastbarkeit der Schrankaufhängung: 55 kg je Aufhänger.
- Rückwand aus 3 mm Hartfaser mit Musterring Dessin, eingenutet.
- Öffnungswinkel der Türen: 100°.
- Glaseinlegeböden 5 mm stark auf Kunststoffglasbodenträgern mit Kippsicherung.
- Beschläge aus Metall, extrem stabil und hoch belastbar.
- Topfbänder mit integrierten Türdämpfern.
- Schubkasten mit Metallzarge.
- Schubkästen auf Unterboden-Metallführungen mit Vollauszug, Selbsteinzug und Soft-Close.
- Unsichtbare Schrankaufhängung mit Abdeckkappen.
- Vielseitige Beleuchtungsmöglichkeiten.

### Wichtige Planungshinweise:

- Kläre bitte bauwerkbedingte Gegebenheiten, Hemmnisse, Maße und Belastungswerte bei der Bedarfsermittlung, damit eine mangelfreie Vertragserfüllung gewährleistet ist.
- Beachte bitte bei Planungen mit Wandmontageelementen die max. Belastungswerte und die Wandbeschaffenheit.
- Kläre bitte elektrische Vorleistungen für Anschluss- und Gerätetechnik (frei hängende Beleuchtungssysteme erfordern Kabelkanallösungen auf oder unter Putz).
- **Die warentypischen Produkteigenschaften sowie wichtige Hinweise zum Schutz deiner Fußböden entnehme bitte der Gebrauchs- und Pflegeanleitung ([www.musterring.com](http://www.musterring.com)). Für nutzungsbedingte Eindrücke oder Abriebsspuren auf empfindlichen Böden wird keine Haftung übernommen.**

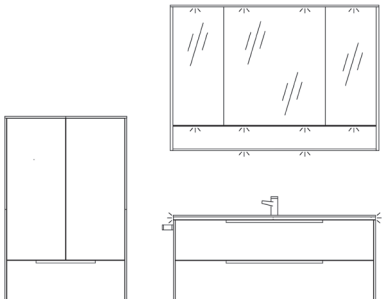
## Vorschläge zum Vorzugspreis

(Zubehör siehe Seiten 10 - 12)

Best.-Nr. / Maße Beschreibung		PG	EUR
	<b>Angebot 1</b> bestehend aus: 1 x W01018F10, 1 x BME018F10011, 1 x SEAES3010 ca. B 101, ca. H 200, T 49 cm	1	1999,- (VZ)
	<b>Gegen Aufpreis:</b> 1 x HET573733-L Hänge-Beimöbel, B 37, H 169, T 33 cm, PG 1 oder 1 x HET573733-R Hänge-Beimöbel, B 37, H 169, T 33 cm, PG 1 1 x HET573733-L Hänge-Beimöbel, B 37, H 169, T 33 cm, PG 2 oder 1 x HET573733-R Hänge-Beimöbel, B 37, H 169, T 33 cm, PG 2 1 x ZALAWF60E LED-Aufsatzleuchte, Schwarz Matt 1 x ZWP00265E LED-Waschplatzbeleuchtung 1 x ZCS005E LEDplus Sensorschalter für Hänge-Spiegelschränke 1 x ZCS008E LEDplus Sensorschalter für Waschtisch-Hängeschränke 1 x ZKEFA343C Kosmetikeinsatz, 2-teilig 1 x ZDVSPSG2 Griffset (3 Griffe), Schwarz Matt für einfach verspiegelte Spiegelschränke 1 x ZEHEM37 Einhebelmischer, Schwarz Matt 1 x ZHH00832 Handtuchhalter, einarmig, Schwarz Matt	2	2079,- (VZ)
	<b>Angebot 2</b> bestehend aus: 1 x W01018F80, 1 x BME018F80002, 1 x FELL10170 ca. B 81, ca. H 210, T 49 cm	1	1999,- (VZ)
	<b>Gegen Aufpreis:</b> 1 x UHT513733-L Hänge-Beimöbel, B 37, H 85, T 33 cm, PG 1 oder 1 x UHT513733-R Hänge-Beimöbel, B 37, H 85, T 33 cm, PG 1 1 x UHT513733-L Hänge-Beimöbel, B 37, H 85, T 33 cm, PG 2 oder 1 x UHT513733-R Hänge-Beimöbel, B 37, H 85, T 33 cm, PG 2 1 x HEL533733-L Hänge-Beimöbel, B 37, H 169, T 33 cm, PG 1 oder 1 x HEL533733-R Hänge-Beimöbel, B 37, H 169, T 33 cm, PG 1 1 x HEL533733-L Hänge-Beimöbel, B 37, H 169, T 33 cm, PG 2 oder 1 x HEL533733-R Hänge-Beimöbel, B 37, H 169, T 33 cm, PG 2 1 x ZCS008E LEDplus Sensorschalter für Waschtisch-Hängeschränke 1 x ZKEFA343C Kosmetikeinsatz, 2-teilig 1 x ZEHEM40 Einhebelmischer, Chrom Glanz 1 x ZHH016W32 Handtuchhalter, einarmig, Weiß Matt	2	2079,- (VZ)

## Vorschläge


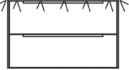
(Zubehör siehe Seiten 10 - 12)

Best.-Nr. / Maße Beschreibung		PG	EUR
	<b>Vorschlag 10</b> bestehend aus: 1 x W01018F12, 1 x BME018F12002 oder 1 x BME018F12011, 1 x SEEE02512 ca. B 121, ca. H 200, T 49 cm	1	2774,-
	<b>Gegen Aufpreis:</b> 1 x UGL027233 Hänge-Beimöbel, B 72, H 109, T 33 cm, PG 1 1 x UGL027233 Hänge-Beimöbel, B 72, H 109, T 33 cm, PG 2 1 x HET573733-L Hänge-Beimöbel, B 37, H 169, T 33 cm, PG 1 oder 1 x HET573733-R Hänge-Beimöbel, B 37, H 169, T 33 cm, PG 1 1 x HET573733-L Hänge-Beimöbel, B 37, H 169, T 33 cm, PG 2 oder 1 x HET573733-R Hänge-Beimöbel, B 37, H 169, T 33 cm, PG 2 1 x ZKB03VS14E Kranz mit 4 LEDplus-Strahler, Strahler in Schwarz Matt 1 x ZWP00265E LED-Waschplatzbeleuchtung 1 x ZCS005E LEDplus Sensorschalter für Hänge-Spiegelschränke 1 x ZCS008E LEDplus Sensorschalter für Waschtisch-Hängeschränke 1 x ZKEFA343C Kosmetikeinsatz, 2-teilig 1 x ZDVSPSG2 Griffset (3 Griffe), Schwarz Matt für einfach verspiegelte Spiegelschränke 1 x ZEHEM37 Einhebelmischer, Schwarz Matt 1 x ZHH00832 Handtuchhalter, einarmig, Schwarz Matt	2	2832,-

Waschtisch-Hängeschränke B 80 cm **ohne** Waschtisch

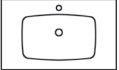
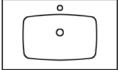
(Inkl. Wandbefestigung, Belastbarkeit max. 110 kg.

**Achtung:** Hängeschränk und Waschtisch müssen immer zusammen bestellt werden.)

Best.-Nr. / Maße Beschreibung	PG	EUR	Best.-Nr. / Maße Beschreibung	PG	EUR
 <b>W02018F80</b> 2 Schubkästen inkl. Griffleiste B 79,3, H 48,0, T 48,0 cm	<b>1</b> <b>2</b>	742,- 785,-	 <b>W01018F80</b> LED-Fugenbeleuchtung, mit Bewegungsmelder, 3-seitig, 16,2 Watt, 3 Stufen: 2700/4600/6500 Kelvin 2 Schubkästen inkl. Griffleiste  <b>Gegen Aufpreis:</b> LED wird dimmbar durch LEDplus-Sensorschalter ZCS008E B 79,3, H 48,0, T 48,0 cm	<b>1</b> <b>2</b>	1004,- 1047,-

Waschtische B 81 cm



(**Achtung:** Waschtisch muss immer mit Hängeschränk zusammen bestellt werden.)

Best.-Nr. / Maße Beschreibung	PG	EUR	Best.-Nr. / Maße Beschreibung	PG	EUR
 <b>BME018F80002</b> Duratek Granit-Waschtisch, Weiß Matt, mit Armaturbohrung und integriertem Überlauf B 80,5, H 1,0, T 48,7 cm		675,-	 <b>BME018F80011</b> Duratek Granit-Waschtisch, Schwarz Matt, mit Armaturbohrung inkl. Zwangsablauf in Schwarz Matt B 80,5, H 1,0, T 48,7 cm		675,-

Waschtisch-Hängeschränke B 100 cm **ohne** Waschtisch

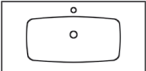
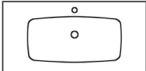
(Inkl. Wandbefestigung, Belastbarkeit max. 110 kg.

**Achtung:** Hängeschränk und Waschtisch müssen immer zusammen bestellt werden.)

Best.-Nr. / Maße Beschreibung	PG	EUR	Best.-Nr. / Maße Beschreibung	PG	EUR
 <b>W02018F10</b> 2 Schubkästen inkl. Griffleiste B 99,3, H 48,0, T 48,0 cm	<b>1</b> <b>2</b>	782,- 833,-	 <b>W01018F10</b> LED-Fugenbeleuchtung, mit Bewegungsmelder, 3-seitig, 18,1 Watt, 3 Stufen: 2700/4600/6500 Kelvin 2 Schubkästen inkl. Griffleiste  <b>Gegen Aufpreis:</b> LED wird dimmbar durch LEDplus-Sensorschalter ZCS008E B 99,3, H 48,0, T 48,0 cm	<b>1</b> <b>2</b>	1050,- 1101,-

Waschtische B 101 cm



(**Achtung:** Waschtisch muss immer mit Hängeschränk zusammen bestellt werden.)

Best.-Nr. / Maße Beschreibung	PG	EUR	Best.-Nr. / Maße Beschreibung	PG	EUR
 <b>BME018F10002</b> Duratek Granit-Waschtisch, Weiß Matt, mit Armaturbohrung inkl. Zwangsablauf in Chrom B 100,5, H 1,0, T 48,7 cm		736,-	 <b>BME018F10011</b> Duratek Granit-Waschtisch, Schwarz Matt, mit Armaturbohrung inkl. Zwangsablauf in Schwarz Matt B 100,5, H 1,0, T 48,7 cm		736,-

## Waschtisch-Hängeschränke B 120 cm **ohne** Waschtisch

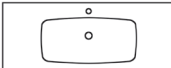
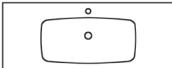
(Inkl. Wandbefestigung, Belastbarkeit max. 110 kg.)

**Achtung:** Hängeschränk und Waschtisch müssen immer zusammen bestellt werden.)

Best.-Nr. / Maße Beschreibung	PG	EUR	Best.-Nr. / Maße Beschreibung	PG	EUR
 <b>W02018F12</b> 2 Schubkästen inkl. Griffleiste B 119,3, H 48,0, T 48,0 cm	<b>1</b> <b>2</b>	812,- 870,-	 <b>W01018F12</b> LED-Fugenbeleuchtung, mit Bewegungsmelder, 3-seitig, 20,0 Watt, 3 Stufen: 2700/4600/6500 Kelvin 2 Schubkästen inkl. Griffleiste <b>Gegen Aufpreis:</b> LED wird dimmbar durch LEDplus-Sensorschalter ZCS008E B 119,3, H 48,0, T 48,0 cm	<b>1</b> <b>2</b>	1082,- 1140,-



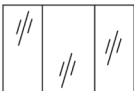
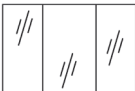


## Waschtische B 121 cm

(**Achtung:** Waschtisch muss immer mit Hängeschränk zusammen bestellt werden.)

Best.-Nr. / Maße Beschreibung	PG	EUR	Best.-Nr. / Maße Beschreibung	PG	EUR
 <b>BME018F12002</b> Duratek Granit-Waschtisch, Weiß Matt, mit Armaturbohrung inkl. Zwangsablauf in Chrom B 120,5, H 1,0, T 48,7 cm		797,-	 <b>BME018F12011</b> Duratek Granit Waschtisch, Schwarz Matt, mit Armaturbohrung inkl. Zwangsablauf in Schwarz Matt B 120,5, H 1,0, T 48,7 cm		797,-


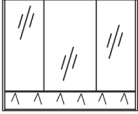
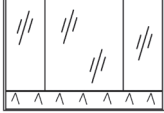
## Hänge-Spiegelschränke

(Inkl. Wandbefestigung, Belastbarkeit max. 110 kg.)

Best.-Nr. / Maße Beschreibung	PG	EUR	Best.-Nr. / Maße Beschreibung	PG	EUR
 <b>SEAES3080</b> 3 Türen, <b>einfach</b> verspiegelt 3 Griffe in Chrom Glanz 6 Glaseinlegeböden Schalter-/Steckdose Anschlag Türen von links: R - L - L B 80,0, H 70,3, T 17,0 cm		541,-	 <b>SENDS3180</b> 3 Türen, <b>doppelt</b> verspiegelt 3 Griffe in Chrom Glanz 6 Glaseinlegeböden Schalter-/Steckdose Anschlag Türen von links: R - L - L B 80,0, H 70,3, T 16,0 cm		871,-
 <b>SEAES3010</b> 3 Türen, <b>einfach</b> verspiegelt 3 Griffe in Chrom Glanz 6 Glaseinlegeböden Schalter-/Steckdose Anschlag Türen von links: R - L - L B 100,0, H 70,3, T 17,0 cm		565,-	 <b>SENDS3110</b> 3 Türen, <b>doppelt</b> verspiegelt 3 Griffe in Chrom Glanz 6 Glaseinlegeböden Schalter-/Steckdose Anschlag Türen von links: R - L - L B 100,0, H 70,3, T 16,0 cm		905,-
 <b>SEAES3012</b> 3 Türen, <b>einfach</b> verspiegelt 3 Griffe in Chrom Glanz 6 Glaseinlegeböden Schalter-/Steckdose Anschlag Türen von links: R - L - L B 120,0, H 70,3, T 17,0 cm		603,-	 <b>SENDS3112</b> 3 Türen, <b>doppelt</b> verspiegelt 3 Griffe in Chrom Glanz 6 Glaseinlegeböden Schalter-/Steckdose Anschlag Türen von links: R - L - L B 120,0, H 70,3, T 16,0 cm		1039,-


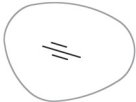
## Hänge-Spiegelschränke

(Inkl. Wandbefestigung, Belastbarkeit max. 110 kg.)

Best.-Nr. / Maße Beschreibung	PG	EUR	Best.-Nr. / Maße Beschreibung	PG	EUR
 <p><b>SEE02583</b> 3 Türen, <b>einfach</b> verspiegelt 3 Griffe in Chrom Glanz 6 Glaseinlegeböden Schalter-/Steckdose 1 offenes Fach inkl. LED-Beleuchtung, 6,0 Watt, 12 Volt, 3 Stufen: 2900/4650/6400 Kelvin Lichtes Nischenmaß: B 80, H 13,4, T 15,2 cm Anschlag Türen von links: R - L - L <b>Gegen Aufpreis:</b> LED wird dimmbar durch LEDplus-Sensorschalter ZCS005E B 83,2, H 85,0, T 17,0 cm</p>		769,-	 <p><b>SEE02510</b> 3 Türen, <b>einfach</b> verspiegelt 3 Griffe in Chrom Glanz 6 Glaseinlegeböden Schalter-/Steckdose 1 offenes Fach inkl. LED-Beleuchtung, 7,5 Watt, 12 Volt, 3 Stufen: 2900/4650/6400 Kelvin Lichtes Nischenmaß: B 100, H 13,4, T 15,2 cm Anschlag Türen von links: R - L - L <b>Gegen Aufpreis:</b> LED wird dimmbar durch LEDplus-Sensorschalter ZCS005E B 103,2, H 85,0, T 17,0 cm</p>		816,-
 <p><b>SEE02512</b> 3 Türen, <b>einfach</b> verspiegelt 3 Griffe in Chrom Glanz 6 Glaseinlegeböden Schalter-/Steckdose 1 offenes Fach inkl. LED-Beleuchtung, 9,0 Watt, 12 Volt, 3 Stufen: 2900/4650/6400 Kelvin Lichtes Nischenmaß: B 120, H 13,4, T 15,2 cm Anschlag Türen von links: R - L - L <b>Gegen Aufpreis:</b> LED wird dimmbar durch LEDplus-Sensorschalter ZCS005E B 123,2, H 85,0, T 17,0 cm</p>		895,-			

## Hänge-Spiegel







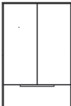
(Inkl. Wandbefestigung)

Best.-Nr. / Maße Beschreibung	PG	EUR	Best.-Nr. / Maße Beschreibung	PG	EUR
 <p><b>FELL10170</b> Spiegel auf Trägerplatte mit indirekter umlaufender LEDplus-Beleuchtung, dimmbar und Touchschalter unten 12,48 Watt, 12 Volt, 3 Stufen: 2700/4600/6500 Kelvin <b>Achtung: Nicht mit Aufsatzleuchte kombinierbar!</b> B 70,0, H 98,0, T 3,2 cm</p>		651,-	 <p><b>FELL10198</b> Spiegel auf Trägerplatte mit indirekter umlaufender LEDplus-Beleuchtung, dimmbar und Touchschalter unten 12,48 Watt, 12 Volt, 3 Stufen: 2700/4600/6500 Kelvin <b>Achtung: Nicht mit Aufsatzleuchte kombinierbar!</b> B 98,0, H 70,0, T 3,2 cm</p>		651,-











## Hänge-Beimöbel









(Inkl. Wandbefestigung, Belastbarkeit max. 110 kg.)

	Best.-Nr. / Maße Beschreibung	PG	EUR		Best.-Nr. / Maße Beschreibung	PG	EUR
	<b>UHT513733-L</b> 1 Tür, links angeschlagen (push to open) 2 Glaseinlegeböden B 37,0, H 85,0, T 33,0 cm	<b>1</b> <b>2</b>	328,- 359,-		<b>UHT513733-R</b> 1 Tür, rechts angeschlagen (push to open) 2 Glaseinlegeböden B 37,0, H 85,0, T 33,0 cm	<b>1</b> <b>2</b>	328,- 359,-
	<b>HET573733-L</b> 2 Tür, links angeschlagen (push to open) 4 Glaseinlegeböden B 37,0, H 169,0, T 33,0 cm	<b>1</b> <b>2</b>	577,- 639,-		<b>HET573733-R</b> 2 Tür, rechts angeschlagen (push to open) 4 Glaseinlegeböden B 37,0, H 169,0, T 33,0 cm	<b>1</b> <b>2</b>	577,- 639,-
	<b>HEL533733-L</b> 2 Tür, links angeschlagen (push to open) 4 Glaseinlegeböden 1 Schubkasten inkl. Griffleiste B 37,0, H 169,0, T 33,0 cm	<b>1</b> <b>2</b>	731,- 799,-		<b>HEL533733-R</b> 2 Tür, rechts angeschlagen (push to open) 4 Glaseinlegeböden 1 Schubkasten inkl. Griffleiste B 37,0, H 169,0, T 33,0 cm	<b>1</b> <b>2</b>	731,- 799,-
	<b>UGL027233</b> 2 Türen (push to open) 2 Glaseinlegeböden 1 Schubkasten inkl. Griffleiste B 72,0, H 109,0, T 33,0 cm	<b>1</b> <b>2</b>	700,- 780,-				

## Zubehör






Best.-Nr. / Maße Beschreibung	PG	EUR	Best.-Nr. / Maße Beschreibung	PG	EUR
 <p><b>ZALAWF60E</b> LED-Aufsatzleuchte, Schwarz Matt 5,3 Watt, LED 12 Volt, 3 Stufen: 3000/4550/6100 Kelvin Montage auf Hänge- Spiegelschränke. <b>Gegen Aufpreis:</b> LED wird dimmbar durch LEDplus-Sensorschalter ZCS005E B 60,0, H 3,0, T 8,0 cm</p>		164,-	 <p><b>EB-LS-AM-600F</b> LED-Aufsatzleuchte, Chrom Glanz 7,0 Watt, LED 12 Volt, 3 Stufen: 3000/4750/6500K <b>Achtung:</b> Benötigt Stromzufuhr Montage auf Hänge- Spiegelschränke. <b>Gegen Aufpreis:</b> LED wird dimmbar durch LEDplus-Sensorschalter ZCS005E ca. B 60, H 5,5, T 90 cm</p>		167,-
 <p><b>ZALAWF90E</b> LED-Aufsatzleuchte, Schwarz Matt 8,1 Watt, LED 12 Volt, 3 Stufen: 3000/4550/6100 Kelvin Montage auf Hänge- Spiegelschränke. <b>Gegen Aufpreis:</b> LED wird dimmbar durch LEDplus-Sensorschalter ZCS005E B 90,0, H 3,0, T 8,0 cm</p>		185,-	 <p><b>EB-LS-AM-900F</b> LED-Aufsatzleuchte, Chrom Glanz 10,0 Watt, LED 12 Volt, 3 Stufen: 3000/4750/6500K <b>Achtung:</b> Benötigt Stromzufuhr Montage auf Hänge- Spiegelschränke. <b>Gegen Aufpreis:</b> LED wird dimmbar durch LEDplus-Sensorschalter ZCS005E ca. B 90, H 5,5, T 90 cm</p>		218,-
 <p><b>ZALBCF11E</b> LED-Aufsatzleuchte, Schwarz Matt 15 Watt, LED 12 Volt, 3 Stufen: 3000/4750/6500K Montage auf Hänge- Spiegelschränke. <b>Gegen Aufpreis:</b> LED wird dimmbar durch LEDplus-Sensorschalter ZCS005E B 109,5, H 4,2, T 10,5 cm</p>		253,-	 <p><b>EB-LS-AM-1100F</b> LED-Aufsatzleuchte, Chrom Glanz 9,0 Watt, LED 12 Volt, 3 Stufen: 3000/4750/6500K <b>Achtung:</b> Benötigt Stromzufuhr Montage auf Hänge- Spiegelschränke. <b>Gegen Aufpreis:</b> LED wird dimmbar durch LEDplus-Sensorschalter ZCS005E B 110,0, H 3,0, T 80,0 cm</p>		302,-
 <p><b>ZKB02VS11E</b> Kranz mit 3 LED-Strahler, Strahler in Schwarz Matt 2 Watt je Strahler, Strahler 12 Volt 3 Stufen: 2700/4600/6500K Ausführung immer in Korpusausführung. Montage auf Hänge- Spiegelschränke <b>Achtung: Kranzbreite wird passend zum jeweiligen Hänge- Spiegelschrank angefertigt - seitlicher Überstand 0,5 cm je Seite.</b> <b>Gegen Aufpreis:</b> LED wird dimmbar durch LEDplus-Sensorschalter ZCS005E ca. B 81/104,2, H 1, T 27 cm</p>		153,-	 <p><b>ZKB02VC11E</b> Kranz mit 3 LED-Strahler, Strahler in Chrom Glanz 2 Watt je Strahler, Strahler 12 Volt 3 Stufen: 2700/4600/6500K Ausführung immer in Korpusausführung. Montage auf Hänge- Spiegelschränke <b>Achtung: Kranzbreite wird passend zum jeweiligen Hänge- Spiegelschrank angefertigt - seitlicher Überstand 0,5 cm je Seite.</b> <b>Gegen Aufpreis:</b> LED wird dimmbar durch LEDplus-Sensorschalter ZCS005E ca. B 81/104,2, H 1, T 27 cm</p>		153,-

## Zubehör

Best.-Nr. / Maße Beschreibung	PG	EUR	Best.-Nr. / Maße Beschreibung	PG	EUR
 <b>ZKB03VS14E</b> Kranz mit 4 LED-Strahler, Strahler in Schwarz Matt 2 Watt je Strahler, Strahler 12 Volt 3 Stufen: 2700/4600/6500K Ausführung immer in Korpusausführung. Montage auf Hänge- Spiegelschränke <b>Achtung: Kranzbreite wird  passend zum jeweiligen Hänge-  Spiegelschrank angefertigt -  seitlicher Überstand  0,5 cm je Seite.</b> <b>Gegen Aufpreis:</b> LED wird dimmbar durch LEDplus-Sensorschalter ZCS005E ca. B 121/124,2, H 1, T 27 cm		171,-	 <b>ZKB03VC14E</b> Kranz mit 4 LED-Strahler, Strahler in Chrom Glanz 2 Watt je Strahler, Strahler 12 Volt 3 Stufen: 2700/4600/6500K Ausführung immer in Korpusausführung. Montage auf Hänge- Spiegelschränke <b>Achtung: Kranzbreite wird  passend zum jeweiligen Hänge-  Spiegelschrank angefertigt -  seitlicher Überstand  0,5 cm je Seite.</b> <b>Gegen Aufpreis:</b> LED wird dimmbar durch LEDplus-Sensorschalter ZCS005E ca. B 121/124,2, H 1, T 27 cm		171,-
 <b>ZWP00165E</b> LED-Waschplatzbeleuchtung, 2,8 Watt, LED 12 Volt <b>Achtung:</b> Benötigt Stromzufuhr Montage unter Hänge- Spiegelschränken mit offnem Fach unten. <b>Nicht separat bestellbar!</b> <b>Gegen Aufpreis:</b> LED wird dimmbar durch LEDplus-Sensorschalter ZCS005E B 65,0 cm		162,-	 <b>ZWP00265E</b> LED-Waschplatzbeleuchtung, 3,2 Watt, LED 12 Volt <b>Achtung:</b> Benötigt Stromzufuhr Montage unter Hänge- Spiegelschränken. <b>Nicht separat bestellbar!</b> <b>Gegen Aufpreis:</b> LED wird dimmbar durch LEDplus-Sensorschalter ZCS005E B 65,0 cm		162,-
 <b>ZCS005E</b> LEDplus-Sensorschalter zur Steuerung von LED- Aufsatzleuchten und LED- Waschplatzbeleuchtung stufenlos dimmbar <b>Nicht separat bestellbar!</b>		74,-	 <b>ZCS008E</b> LEDplus-Sensorschalter zur Steuerung von LED- Fugenbeleuchtung Waschtisch- Hängeschränke stufenlos dimmbar <b>Nicht separat bestellbar!</b>		74,-
 <b>ZDVSPSG2</b> Griffset für 3 Griffe, Schwarz Matt, für <b>einfach</b> verspiegelte Hänge-Spiegelschränke B 4,0, H 0,7, T 2,3 cm		45,-	 <b>ZDVSPSG4</b> Griffset für 3 Griffe, Schwarz Matt, für <b>doppelte</b> verspiegelte Hänge-Spiegelschränke Ø 1,5, B 4,5 cm		51,-



Zubehör

Best.-Nr. / Maße Beschreibung	PG	EUR	Best.-Nr. / Maße Beschreibung	PG	EUR
 <p><b>ZHH00832</b> Handtuchhalter, einarmig in Schwarz Matt für Korpusmontage Mindestplatzbedarf: 12,0 cm B 6,5, H 3,0, T 32,5 cm</p>		42,-	 <p><b>ZHH016W32</b> Handtuchhalter, einarmig in Weiß Matt für Korpusmontage Mindestplatzbedarf: 12,0 cm B 6,5, H 3,0, T 32,5 cm</p>		50,-
 <p><b>ZEHM37</b> Einhebelmischer, Schwarz Matt, inkl. Push-Open Ablaufgarnitur <b>Zugstange für herkömmliche Ablaufgarnituren/Clou- Überlaufsysteme ist im Lieferumfang enthalten!</b> <b>ACHTUNG: Armatur nicht für Niederdruckgeräte geeignet!</b> B 4,7, H 16,2, T 15,7 cm</p>		233,-	 <p><b>ZEHM40</b> Einhebelmischer, Chrom Glanz, inkl. Push-Open Ablaufgarnitur <b>Zugstange für herkömmliche Ablaufgarnituren/Clou- Überlaufsysteme ist im Lieferumfang enthalten!</b> <b>ACHTUNG: Armatur nicht für Niederdruckgeräte geeignet!</b> B 5,0, H 20,0, T 17,5 cm</p>		255,-
 <p><b>ZKEFA343C</b> Kosmetikeinsatz, 2-teilig</p>		89,-			

## Deine Notizen



**Musterring**

Musterring International  
Josef Höner GmbH & Co. KG  
Hauptstr. 134-140  
33378 Rheda-Wiedenbrück

- Tel.: +49 (0)5242 592-01
- E-Mail: [service@musterring.de](mailto:service@musterring.de)
- Web / Blog: [www.musterring.com](http://www.musterring.com)
- Instagram: [www.instagram.com/Musterring](https://www.instagram.com/Musterring)
- Facebook: [www.facebook.com/Musterring](https://www.facebook.com/Musterring)