

# Musterring

MR ISABELLE

PREIS- UND TYPENLISTE

du  
bist  
zuhaus\_

**D** 20260401WIEMR – Band 4a – gültig ab 01.04.2026

- Wegen unterschiedlicher MwSt.-Sätze, Transport- und Abwicklungskosten hat außerhalb Deutschlands die jeweilige nationale Preisliste Gültigkeit. Diese Preisliste ist inkl. der gesetzlichen MwSt.
- Produktveränderungen und Qualitätsverbesserungen im Sinne des technischen Fortschrittes oder zum Erhalt der Lieferfähigkeit (Form/Farbe/Funktion usw.) bzw. die Korrektur von irrtümlichen Angaben behalten wir uns vor.
- Planbar mit Planungs-Software *furnplan*.





# Musterring

dein Partner für ein Zuhause,  
das so einzigartig ist wie du selbst

Für alle größeren Programme sind Prospekte erhältlich, für komplexe Programme hält Musterring detaillierte Montageanleitungen bereit. Auch der Blick ins Internet lohnt sich: Unter [www.musterring.com](http://www.musterring.com) findet sich eine Fülle an hilfreichen Informationen.



### Unser Service

Wir wollen, dass dein Zuhause perfekt wird. Deshalb sind wir am Servicetelefon und an 550 Standorten weltweit für dich da. Und unser CAD-Planungsservice hilft dir gern bei deiner Wunschrichtung.



### Unsere Nachhaltigkeit

Wir übernehmen Verantwortung: für dich, für uns, für unseren Planeten. Deshalb setzen wir auf ressourceneffiziente Produktionsmethoden ohne lange Lieferketten und Lagerhaltung.



### Unsere Qualität

Wer sich einmal sein Lieblings-Zuhause eingerichtet hat, der möchte es möglichst lang genießen. Hier kommt unsere Leidenschaft für Qualität ins Spiel: Wir prüfen unsere Produkte ausgiebig, bevor wir sie dir anbieten. Das verbrieft wir mit dem Musterring Garantiezertifikat und einer Garantie von 5 Jahren.

Du hast Fragen zu Kollektion oder Qualität?

Du benötigst Stoffmuster oder Info-Materialien?

### Unser Service hilft gerne weiter:

Telefon:  
+49 (0)5242 592260  
E-Mail:  
service@musterring.de

Du erreichst uns montags bis freitags, 8:00–17:00 Uhr



### Deine Individualität

Wir finden, ein Zuhause sollte man ganz nach seinen Vorstellungen gestalten können. Dafür steht dir bei uns eine ganze Welt an Farben, Formen und Materialien zur Verfügung. Werde zum Designer deines eigenen Wohn-Ichs.



### Deine Möbelpflege

Wir möchten, dass du lange Freude an deinen Möbeln hast. Deshalb halten wir unter [www.musterring-care.com](http://www.musterring-care.com) eine große Auswahl an Pflegemitteln bereit – alle dermatologisch getestet und gesundheitlich unbedenklich.



## Ausführungen

### Korpus und Fronten: Farb.-Nr.

- Champagner-Dekor,  
Griffe und Kufen in Silber **775**
- Champagner-Dekor,  
Griffe und Kufen in Schwarz **779**
- Graphit-Dekor,  
Griffe und Kufen in Silber **782**
- Graphit-Dekor,  
Griffe und Kufen in Schwarz **784**

### Absetzungen:

- Bianco-Eiche-Nachbildung

### Spiegel:

- Kristallspiegel

### Korpus innen:

- Streifendekor silber-grau

### Lamellen in Korpusausführung oder in Absetzung.

### Empfohlene Pflegesets ([www.musterring-care.com](http://www.musterring-care.com)):

- Dekor/Glas: **4003** Möbelreiniger ÖKO

## Programmübersicht

|  |                |
|--|----------------|
| ■ Drehtürenschränke                                    | Seiten 6 + 7   |
| ■ Innenausstattungs Pakete<br>für Drehtürenschränke    | Seite 8        |
| ■ Passepartoutrahmen<br>für Drehtürenschränke          | Seite 9        |
| ■ Kranzleisten für Drehtürenschränke                   | Seite 10       |
| ■ Schwebetürenschränke                                 | Seiten 11 – 13 |
| ■ Innenausstattungs Pakete<br>für Schwebetürenschränke | Seite 14       |
| ■ Zusatzelemente                                       | Seite 15       |
| ■ Passepartoutrahmen<br>für Schwebetürenschränke       | Seiten 16 + 17 |
| ■ Kranzleisten für Schwebetürenschränke                | Seite 18       |
| ■ Schrankbeleuchtung                                   | Seite 19       |
| ■ Zubehör  | Seiten 20 + 21 |
| ■ Hängekonsolen  | Seite 22       |
| ■ Hängekonsolen-Paneele                                | Seite 23       |
| ■ Zubehör für Hängekonsolen-Paneele                    | Seite 23       |
| ■ Konsolen mit 2 oder 3 Schubkästen                    | Seiten 24 + 25 |
| ■ Paneele für Konsolen                                 | Seite 26       |
| ■ Beimöbel   | Seiten 27 – 32 |

## Programm Besonderheiten / Programminformationen

### ■ Planbar mit Planungs-Software *furnplan*.

- Informationen beim Musterring Planungsservice.
- Drehtüren mit 105°-Öffnungswinkel und gedämpften Scharnieren.
- Passepartoutrahmen mit oder ohne LED-Beleuchtung.
- Verchromte Metallkleiderstangen, bis 40 kg belastbar.
- Umfangreiches Zubehör als Schrankinnenausstattung.
- Rückwand Hartfaser, Stärke 3 mm, rundum eingenetet.
- Vier Scharniere je Tür bei der Schrankhöhe 236 cm.
- Einlegeböden 22 mm stark, auf Metallbodenträgern.
- Schubkästen auf Unterboden-Metallführungen mit Selbsteinzug und Soft-Abstoppung.
- Alle Beschläge sind aus Metall, extrem stabil und hoch belastbar.
- Maximaler Komfort durch Lieferung montierter Beimöbel.
- Nachtkonsolen wahlweise mit Kufe.
- Zertifikate: DIN-ISO 9001, das Goldene M, TÜV Rheinland, Emissionslabel der Deutschen Gütegemeinschaft Möbel e.V.

### Wichtige Planungshinweise:

- Kläre bitte bauwerkbedingte Gegebenheiten, Hemmnisse, Maße und Belastungswerte bei der Bedarfsermittlung, damit eine mangelfreie Vertragserfüllung gewährleistet ist.
- Beachte bitte bei Planungen mit Wandmontageelementen die max. Belastungswerte und die Wandbeschaffenheit.
- Kläre bitte elektrische Vorleistungen für Anschluss- und Gerätetechnik.
- **Die warentypischen Produkteigenschaften sowie wichtige Hinweise zum Schutz deiner Fußböden entnehme bitte der Gebrauchs- und Pflegeanweisung ([www.musterring.com](http://www.musterring.com)). Für nutzungsbedingte Eindrücke oder Abriebspuren auf empfindlichen Böden wird keine Haftung übernommen.**

Korpusbreiten

Drehtürenschränke

| Breite | Seite | Sockel | Seite | Sockel | Seite | Sockel | Seite | Sockel | Seite | Breite effektiv |
|--------|-------|--------|-------|--------|-------|--------|-------|--------|-------|-----------------|
| 50     | 1,5   | 47,5   | 1,5   |        |       |        |       |        |       | 50,5 cm         |
| 100    | 1,5   | 96,4   | 1,5   |        |       |        |       |        |       | 99,4 cm         |
| 150    | 1,5   | 96,4   | 1,5   | 47,5   | 1,5   |        |       |        |       | 148,4 cm        |
| 200    | 1,5   | 96,4   | 1,5   | 96,4   | 1,5   |        |       |        |       | 197,3 cm        |
| 250    | 1,5   | 96,4   | 1,5   | 47,5   | 1,5   | 96,4   | 1,5   |        |       | 246,3 cm        |
| 300    | 1,5   | 96,4   | 1,5   | 96,4   | 1,5   | 96,4   | 1,5   |        |       | 295,2 cm        |
| 350    | 1,5   | 96,4   | 1,5   | 96,4   | 1,5   | 47,5   | 1,5   | 96,4   | 1,5   | 344,2 cm        |
| 400    | 1,5   | 96,4   | 1,5   | 96,4   | 1,5   | 96,4   | 1,5   | 96,4   | 1,5   | 393,1 cm        |

Schwebetürenschränke, 2-türig

| Breite | Seite | Sockel | Seite | Sockel | Seite | Sockel | Seite | Sockel | Seite | Breite effektiv |
|--------|-------|--------|-------|--------|-------|--------|-------|--------|-------|-----------------|
| 250    | 1,5   | 72,2   | 1,5   | 47,5   | 1,5   | 47,5   | 1,5   | 72,2   | 1,5   | 246,9 cm        |
| 300    | 1,5   | 72,2   | 1,5   | 72,2   | 1,5   | 72,2   | 1,5   | 72,2   | 1,5   | 296,3 cm        |

Schwebetürenschränke, 2 bis 4-türig

| Breite | Seite | Sockel | Seite | Sockel | Seite | Sockel | Seite | Sockel | Seite | Breite effektiv |
|--------|-------|--------|-------|--------|-------|--------|-------|--------|-------|-----------------|
| 150    | 1,5   | 72,2   | 1,5   | 72,2   | 1,5   |        |       |        |       | 148,9 cm        |
| 200    | 1,5   | 96,4   | 1,5   | 96,4   | 1,5   |        |       |        |       | 197,3 cm        |
| 250    | 1,5   | 80,1   | 1,5   | 80,1   | 1,5   | 80,1   | 1,5   |        |       | 246,3 cm        |
| 280    | 1,5   | 96,4   | 1,5   | 80,1   | 1,5   | 96,4   | 1,5   |        |       | 278,9 cm        |
| 300    | 1,5   | 96,4   | 1,5   | 96,4   | 1,5   | 96,4   | 1,5   |        |       | 295,2 cm        |
| 300    | 1,5   | 72,2   | 1,5   | 72,2   | 1,5   | 72,2   | 1,5   | 72,2   | 1,5   | 296,3 cm        |
| 330    | 1,5   | 80,1   | 1,5   | 80,1   | 1,5   | 80,1   | 1,5   | 80,1   | 1,5   | 327,9 cm        |
| 400    | 1,5   | 96,4   | 1,5   | 96,4   | 1,5   | 96,4   | 1,5   | 96,4   | 1,5   | 393,1 cm        |



## Drehtürenschränke

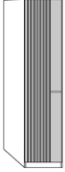
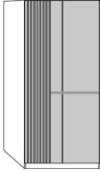
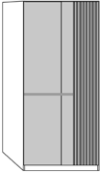
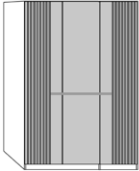
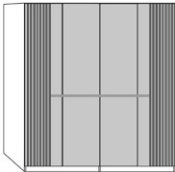
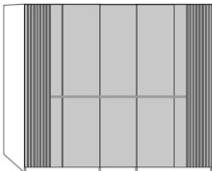
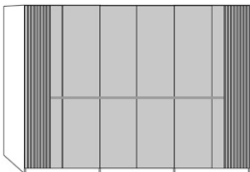

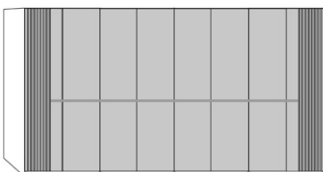
Front und Querleisten in Korpusfarbe, Außentüren mit Lamellen

(inkl. 2 Einlegeböden, 1 Kleiderstange je Fach, ohne Kranzleiste, Innentiefe 54 cm)

| Beschreibung / Maße   | Höhe 216,0 cm           |            | Höhe 236,0 cm |            |                |
|---|-------------------------|------------|---------------|------------|----------------|
|   | Best.-Nr.               | EUR        | Best.-Nr.     | EUR        |                |
| <br>1 Tür mit Lamellen<br>(Türanschlag links)<br>B 50,0, T 58,0 cm  | Lamellen in Korpusfarbe | <b>102</b> | 703,-         | <b>128</b> | 761,-          |
|   | Lamellen in Absetzung   | <b>154</b> | 703,-         | <b>180</b> | 761,-          |
| <br>1 Tür mit Lamellen<br>(Türanschlag rechts)<br>B 50,0, T 58,0 cm | Lamellen in Korpusfarbe | <b>103</b> | 703,-         | <b>129</b> | 761,-          |
|   | Lamellen in Absetzung   | <b>155</b> | 703,-         | <b>181</b> | 761,-          |
| <br>1 Tür mit Lamellen<br>1 Tür<br>B 100,0, T 58,0 cm               | Lamellen in Korpusfarbe | <b>104</b> | 886,-         | <b>130</b> | 973,-          |
|   | Lamellen in Absetzung   | <b>156</b> | 886,-         | <b>182</b> | 973,-          |
| <br>1 Tür<br>1 Tür mit Lamellen<br>B 100,0, T 58,0 cm               | Lamellen in Korpusfarbe | <b>105</b> | 886,-         | <b>131</b> | 973,-          |
|   | Lamellen in Absetzung   | <b>157</b> | 886,-         | <b>183</b> | 973,-          |
| <br>2 Türen mit Lamellen<br>1 Tür<br>B 150,0, T 58,0 cm             | Lamellen in Korpusfarbe | <b>106</b> | 1353,-        | <b>132</b> | 1467,-         |
|   | Lamellen in Absetzung   | <b>158</b> | 1353,-        | <b>184</b> | 1467,-         |
| <br>2 Türen mit Lamellen<br>2 Türen<br>B 200,0, T 58,0 cm           | Lamellen in Korpusfarbe | <b>107</b> | 1418,-        | <b>133</b> | 1540,-         |
|   | Lamellen in Absetzung   | <b>159</b> | 1418,-        | <b>185</b> | 1540,-         |
| <br>2 Türen mit Lamellen<br>3 Türen<br>B 250,0, T 58,0 cm           | Lamellen in Korpusfarbe | <b>108</b> | 1590,-        | <b>134</b> | 1712,-         |
|   | Lamellen in Absetzung   | <b>160</b> | 1590,-        | <b>186</b> | 1712,-         |
| <br>2 Türen mit Lamellen<br>4 Türen<br>B 300,0, T 58,0 cm           | Lamellen in Korpusfarbe | <b>109</b> | 1721,-        | <b>135</b> | 1658,-         |
|   | Lamellen in Absetzung   | <b>161</b> | 1721,-        | <b>187</b> | 1658,-<br>(VZ) |
| <br>2 Türen mit Lamellen<br>5 Türen<br>B 350,0, T 58,0 cm           | Lamellen in Korpusfarbe | <b>110</b> | 2134,-        | <b>136</b> | 2313,-         |
|   | Lamellen in Absetzung   | <b>162</b> | 2134,-        | <b>188</b> | 2313,-         |
| <br>2 Türen mit Lamellen<br>6 Türen<br>B 400,0, T 58,0 cm           | Lamellen in Korpusfarbe | <b>111</b> | 2380,-        | <b>137</b> | 2585,-         |
|   | Lamellen in Absetzung   | <b>163</b> | 2380,-        | <b>189</b> | 2585,-         |

Drehtürenschränke


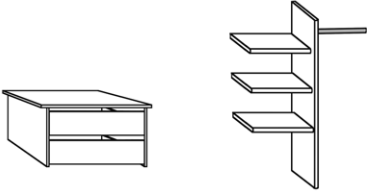
Front in Korpusfarbe, Querleisten in Absetzung, Außentüren mit Lamellen  
 (inkl. 2 Einlegeböden, 1 Kleiderstange je Fach, ohne Kranzleiste, Innentiefe 54 cm)

| Beschreibung / Maße   | Höhe 216,0 cm                                    |                          | Höhe 236,0 cm    |                          |                          |
|---|--|--------------------------|------------------|--------------------------|--------------------------|
|   | Best.-Nr.  | EUR                      | Best.-Nr.        | EUR                      |                          |
|  <p>1 Tür mit Lamellen<br/>(Türanschlag links)<br/>B 50,0, T 58,0 cm</p> | Lamellen in Korpusfarbe<br>Lamellen in Absetzung | <b>112</b><br><b>164</b> | 703,-<br>703,-   | <b>138</b><br><b>190</b> | 761,-<br>761,-           |
|   | Lamellen in Korpusfarbe<br>Lamellen in Absetzung | <b>113</b><br><b>165</b> | 703,-<br>703,-   | <b>139</b><br><b>191</b> | 761,-<br>761,-           |
|  <p>1 Tür mit Lamellen<br/>1 Tür<br/>B 100,0, T 58,0 cm</p>              | Lamellen in Korpusfarbe<br>Lamellen in Absetzung | <b>114</b><br><b>166</b> | 886,-<br>886,-   | <b>140</b><br><b>192</b> | 973,-<br>973,-           |
|  <p>1 Tür<br/>1 Tür mit Lamellen<br/>B 100,0, T 58,0 cm</p>              | Lamellen in Korpusfarbe<br>Lamellen in Absetzung | <b>115</b><br><b>167</b> | 886,-<br>886,-   | <b>141</b><br><b>193</b> | 973,-<br>973,-           |
|  <p>2 Türen mit Lamellen<br/>1 Tür<br/>B 150,0, T 58,0 cm</p>           | Lamellen in Korpusfarbe<br>Lamellen in Absetzung | <b>116</b><br><b>168</b> | 1353,-<br>1353,- | <b>142</b><br><b>194</b> | 1467,-<br>1467,-         |
|  <p>2 Türen mit Lamellen<br/>2 Türen<br/>B 200,0, T 58,0 cm</p>        | Lamellen in Korpusfarbe<br>Lamellen in Absetzung | <b>117</b><br><b>169</b> | 1418,-<br>1418,- | <b>143</b><br><b>195</b> | 1540,-<br>1540,-         |
|  <p>2 Türen mit Lamellen<br/>3 Türen<br/>B 250,0, T 58,0 cm</p>        | Lamellen in Korpusfarbe<br>Lamellen in Absetzung | <b>118</b><br><b>170</b> | 1590,-<br>1590,- | <b>144</b><br><b>196</b> | 1712,-<br>1712,-         |
|  <p>2 Türen mit Lamellen<br/>4 Türen<br/>B 300,0, T 58,0 cm</p>        | Lamellen in Korpusfarbe<br>Lamellen in Absetzung | <b>119</b><br><b>171</b> | 1721,-<br>1721,- | <b>145</b><br><b>197</b> | 1658,-<br>1658,-<br>(VZ) |
|  <p>2 Türen mit Lamellen<br/>5 Türen<br/>B 350,0, T 58,0 cm</p>        | Lamellen in Korpusfarbe<br>Lamellen in Absetzung | <b>120</b><br><b>172</b> | 2134,-<br>2134,- | <b>146</b><br><b>198</b> | 2313,-<br>2313,-         |
|  <p>2 Türen mit Lamellen<br/>6 Türen<br/>B 400,0, T 58,0 cm</p>        | Lamellen in Korpusfarbe<br>Lamellen in Absetzung | <b>121</b><br><b>173</b> | 2380,-<br>2380,- | <b>147</b><br><b>199</b> | 2585,-<br>2585,-         |

## Innenausstattungs Pakete für Drehtürenschränke

Ausführung: Streifendekor silber-grau


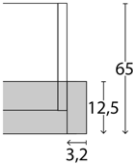

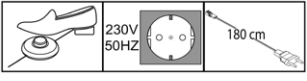
Weiteres Schrankzubehör finden  
Sie auf den Seiten 20 und 21.

| Beschreibung   |   | Best.-Nr.  | EUR   |
|--|---|------------|-------|
|  | <p><b>Für Schränke mit Sockelkombination 96,4 cm und 47,5 cm:</b><br/>bestehend aus:</p> <ul style="list-style-type: none"> <li>■ Schubkasteneinsatz mit Holzfront, 2 Auszüge<br/>B 96,4 cm, H 41 cm (073)</li> <li>■ 3er-Set Einlegeböden<br/>B 47,5 cm (037)</li> </ul>         | <b>S01</b> | 435,- |
|  | <p><b>Für Schränke mit Sockelkombination 96,4 cm und 96,4 cm:</b><br/>bestehend aus:</p> <ul style="list-style-type: none"> <li>■ Schubkasteneinsatz mit Holzfront, 2 Auszüge<br/>B 96,4 cm, H 41 cm (073)</li> <li>■ Wäschebodeneinsatz<br/>B 96,4 cm, H 137 cm (066)</li> </ul> | <b>S02</b> | 491,- |



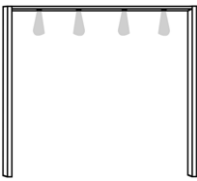
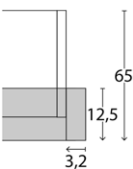
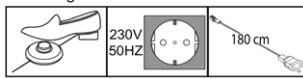
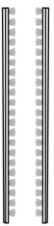
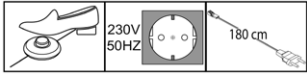
### Passepartoutrahmen für Drehtürenschränke

ohne Beleuchtung

| Beschreibung  | Maße in cm  | Höhe 220,0 cm<br>(für Schrankhöhe 216,0 cm)  |  | Höhe 240,0 cm<br>(für Schrankhöhe 236,0 cm)  |  |  |
|---|---|--|--|--|--|--|
|   |   | Best.-Nr.  | EUR  | Best.-Nr.  | EUR  |  |
|  <p><b>Passepartoutrahmen ohne Beleuchtung</b><br/>Breite je Seitenstollen: 3,2 cm</p> <p><b>Korpusfarbe:</b><br/>für Schrankbreite 50,0 cm<br/>für Schrankbreite 100,0 cm<br/>für Schrankbreite 150,0 cm<br/>für Schrankbreite 200,0 cm<br/>für Schrankbreite 250,0 cm<br/>für Schrankbreite 300,0 cm<br/>für Schrankbreite 350,0 cm<br/>für Schrankbreite 400,0 cm</p> <p><b>Absetzung:</b><br/>für Schrankbreite 50,0 cm<br/>für Schrankbreite 100,0 cm<br/>für Schrankbreite 150,0 cm<br/>für Schrankbreite 200,0 cm<br/>für Schrankbreite 250,0 cm<br/>für Schrankbreite 300,0 cm<br/>für Schrankbreite 350,0 cm<br/>für Schrankbreite 400,0 cm</p> <p>Draufsicht Schrank inkl. PPT-Rahmen (Maße in cm)</p>  | B 56,4<br>B 106,4<br>B 156,4<br>B 206,4<br>B 256,4<br>B 306,4<br>B 356,4<br>B 406,4   | <b>800</b><br><b>801</b><br><b>802</b><br><b>803</b><br><b>804</b><br><b>805</b><br><b>806</b><br><b>807</b> | 181,-<br>185,-<br>190,-<br>196,-<br>205,-<br>223,-<br>319,-<br>326,-   | <b>820</b><br><b>821</b><br><b>822</b><br><b>823</b><br><b>824</b><br><b>825</b><br><b>826</b><br><b>827</b> | 212,-<br>219,-<br>223,-<br>230,-<br>234,-<br>255,-<br>348,-<br>353,-   |  |
|   | <p><b>Umlaufende LED-Beleuchtung (optional)</b><br/><b>Aufpreis</b></p> <p><b>Nicht nachträglich einbaubar!</b></p> <p>für Schrankbreite 50,0 cm<br/>für Schrankbreite 100,0 cm<br/>für Schrankbreite 150,0 cm<br/>für Schrankbreite 200,0 cm<br/>für Schrankbreite 250,0 cm<br/>für Schrankbreite 300,0 cm<br/>für Schrankbreite 350,0 cm<br/>für Schrankbreite 400,0 cm</p> <p>Dieses Produkt enthält Lichtquellen der Energieeffizienzklasse F.</p>  <p>Dieses Produkt enthält Lichtquellen der Energieeffizienzklasse F.</p>  | B 56,4<br>B 106,4<br>B 156,4<br>B 206,4<br>B 256,4<br>B 306,4<br>B 356,4<br>B 406,4<br>T 12,5                | <b>810</b><br><b>811</b><br><b>812</b><br><b>813</b><br><b>814</b><br><b>815</b><br><b>816</b><br><b>817</b> | 592,-<br>592,-<br>623,-<br>623,-<br>641,-<br>641,-<br>848,-<br>864,-   | <b>830</b><br><b>831</b><br><b>832</b><br><b>833</b><br><b>834</b><br><b>835</b><br><b>836</b><br><b>837</b> | 654,-<br>654,-<br>690,-<br>690,-<br>708,-<br>708,-<br>913,-<br>935,- |


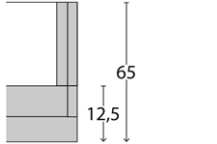

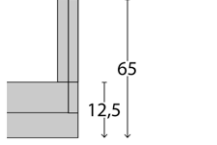
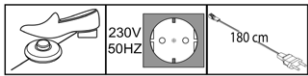
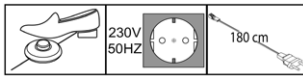
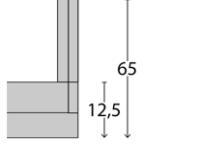

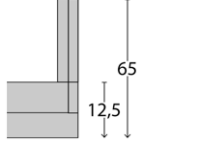
### Passepartoutrahmen für Drehtürenschränke

mit Beleuchtung

|   |  |  |  |  |  |       |
|---|--|--|--|--|--|-------|
|  <p><b>Passepartoutrahmen mit LED-Beleuchtung</b><br/>Breite je Seitenstollen: 3,2 cm</p> <p><b>Korpusfarbe:</b><br/>für Schrankbreite 50,0 cm<br/>für Schrankbreite 100,0 cm<br/>für Schrankbreite 150,0 cm<br/>für Schrankbreite 200,0 cm<br/>für Schrankbreite 250,0 cm<br/>für Schrankbreite 300,0 cm<br/>für Schrankbreite 350,0 cm<br/>für Schrankbreite 400,0 cm</p> <p><b>Absetzung:</b><br/>für Schrankbreite 50,0 cm<br/>für Schrankbreite 100,0 cm<br/>für Schrankbreite 150,0 cm<br/>für Schrankbreite 200,0 cm<br/>für Schrankbreite 250,0 cm<br/>für Schrankbreite 300,0 cm<br/>für Schrankbreite 350,0 cm<br/>für Schrankbreite 400,0 cm</p> <p>Draufsicht Schrank inkl. PPT-Rahmen (Maße in cm)</p>  <p>Dieses Produkt enthält Lichtquellen der Energieeffizienzklasse.</p>  | B 56,4<br>B 106,4<br>B 156,4<br>B 206,4<br>B 256,4<br>B 306,4<br>B 356,4<br>B 406,4  | <b>880</b><br><b>881</b><br><b>882</b><br><b>883</b><br><b>884</b><br><b>885</b><br><b>886</b><br><b>887</b> | 522,-<br>576,-<br>592,-<br>636,-<br>670,-<br>746,-<br>880,-<br>962,- | <b>890</b><br><b>891</b><br><b>892</b><br><b>893</b><br><b>894</b><br><b>895</b><br><b>896</b><br><b>897</b> | 558,-<br>612,-<br>623,-<br>672,-<br>701,-<br>781,-<br>913,-<br>996,- |       |
|   | <p><b>Stollenbeleuchtung</b><br/><b>Nicht nachträglich einbaubar!</b><br/>Für Passepartoutrahmen ohne umlaufende Beleuchtung verwendbar.</p> <p>Dieses Produkt enthält Lichtquellen der Energieeffizienzklasse F.</p>  <p>Dieses Produkt enthält Lichtquellen der Energieeffizienzklasse F.</p>  | B 1,5<br>T 1,5   | <b>082</b>   | 529,-  | <b>083</b>   | 567,- |

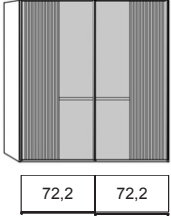
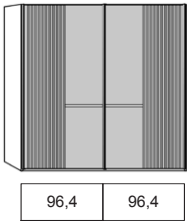
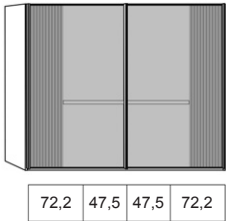
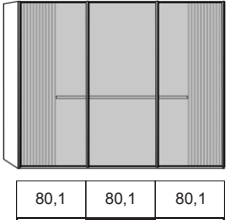
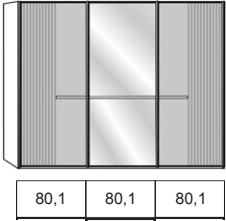
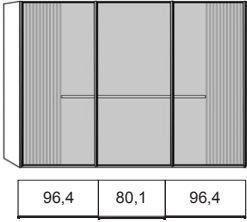
## Kranzleisten für Drehtürenschränke

mit und ohne Beleuchtung

|  | Beschreibung   |  | Maße<br>in cm   | Best.-Nr.  | EUR   |
|--|--|--|-----------------|------------|-------|
|    | <b>Kranzleiste<br/>ohne Beleuchtung</b>  | <b>Korpusfarbe:</b><br>für Schrankbreite 50,0 cm<br>für Schrankbreite 100,0 cm<br>für Schrankbreite 150,0 cm<br>für Schrankbreite 200,0 cm<br>für Schrankbreite 250,0 cm<br>für Schrankbreite 300,0 cm<br>für Schrankbreite 350,0 cm<br>für Schrankbreite 400,0 cm<br><br><b>Absetzung:</b><br>für Schrankbreite 50,0 cm<br>für Schrankbreite 100,0 cm<br>für Schrankbreite 150,0 cm<br>für Schrankbreite 200,0 cm<br>für Schrankbreite 250,0 cm<br>für Schrankbreite 300,0 cm<br>für Schrankbreite 350,0 cm<br>für Schrankbreite 400,0 cm   | B 50,0          | <b>920</b> | 80,-  |
|  |  |  | B 100,0         | <b>921</b> | 92,-  |
|    | <b>Korpusfarbe:</b><br>für Schrankbreite 150,0 cm<br>für Schrankbreite 200,0 cm<br>für Schrankbreite 250,0 cm<br>für Schrankbreite 300,0 cm<br>für Schrankbreite 350,0 cm<br>für Schrankbreite 400,0 cm<br><br><b>Absetzung:</b><br>für Schrankbreite 150,0 cm<br>für Schrankbreite 200,0 cm<br>für Schrankbreite 250,0 cm<br>für Schrankbreite 300,0 cm<br>für Schrankbreite 350,0 cm<br>für Schrankbreite 400,0 cm   | B 150,0  | <b>922</b>      | 96,-       |       |
|  |  | B 200,0  | <b>923</b>      | 100,-      |       |
|  | <b>Kranzleiste<br/>mit LED-Beleuchtung</b>   | <b>Korpusfarbe:</b><br>für Schrankbreite 50,0 cm<br>1 Leuchte<br>für Schrankbreite 100,0 cm<br>2 Leuchten<br>für Schrankbreite 150,0 cm<br>3 Leuchten<br>für Schrankbreite 200,0 cm<br>4 Leuchten<br>für Schrankbreite 250,0 cm<br>5 Leuchten<br>für Schrankbreite 300,0 cm<br>6 Leuchten<br>für Schrankbreite 350,0 cm<br>7 Leuchten<br>für Schrankbreite 400,0 cm<br>8 Leuchten<br><br><b>Absetzung:</b><br>für Schrankbreite 50,0 cm<br>1 Leuchte<br>für Schrankbreite 100,0 cm<br>2 Leuchten<br>für Schrankbreite 150,0 cm<br>3 Leuchten<br>für Schrankbreite 200,0 cm<br>4 Leuchten<br>für Schrankbreite 250,0 cm<br>5 Leuchten<br>für Schrankbreite 300,0 cm<br>6 Leuchten<br>für Schrankbreite 350,0 cm<br>7 Leuchten<br>für Schrankbreite 400,0 cm<br>8 Leuchten | B 50,0          | <b>930</b> | 270,- |
|  |  |  | B 100,0         | <b>931</b> | 330,- |
|  | <b>Korpusfarbe:</b><br>für Schrankbreite 150,0 cm<br>3 Leuchten<br>für Schrankbreite 200,0 cm<br>4 Leuchten<br>für Schrankbreite 250,0 cm<br>5 Leuchten<br>für Schrankbreite 300,0 cm<br>6 Leuchten<br>für Schrankbreite 350,0 cm<br>7 Leuchten<br>für Schrankbreite 400,0 cm<br>8 Leuchten<br><br><b>Absetzung:</b><br>für Schrankbreite 150,0 cm<br>3 Leuchten<br>für Schrankbreite 200,0 cm<br>4 Leuchten<br>für Schrankbreite 250,0 cm<br>5 Leuchten<br>für Schrankbreite 300,0 cm<br>6 Leuchten<br>für Schrankbreite 350,0 cm<br>7 Leuchten<br>für Schrankbreite 400,0 cm<br>8 Leuchten | B 150,0  | <b>932</b>      | 368,-      |       |
|  |  | B 200,0  | <b>933</b>      | 447,-      |       |
|  | <b>Korpusfarbe:</b><br>für Schrankbreite 200,0 cm<br>4 Leuchten<br>für Schrankbreite 250,0 cm<br>5 Leuchten<br>für Schrankbreite 300,0 cm<br>6 Leuchten<br>für Schrankbreite 350,0 cm<br>7 Leuchten<br>für Schrankbreite 400,0 cm<br>8 Leuchten<br><br><b>Absetzung:</b><br>für Schrankbreite 200,0 cm<br>4 Leuchten<br>für Schrankbreite 250,0 cm<br>5 Leuchten<br>für Schrankbreite 300,0 cm<br>6 Leuchten<br>für Schrankbreite 350,0 cm<br>7 Leuchten<br>für Schrankbreite 400,0 cm<br>8 Leuchten   | B 200,0  | <b>933</b>      | 447,-      |       |
|  |  | B 250,0  | <b>934</b>      | 509,-      |       |
|  | <b>Korpusfarbe:</b><br>für Schrankbreite 250,0 cm<br>5 Leuchten<br>für Schrankbreite 300,0 cm<br>6 Leuchten<br>für Schrankbreite 350,0 cm<br>7 Leuchten<br>für Schrankbreite 400,0 cm<br>8 Leuchten<br><br><b>Absetzung:</b><br>für Schrankbreite 250,0 cm<br>5 Leuchten<br>für Schrankbreite 300,0 cm<br>6 Leuchten<br>für Schrankbreite 350,0 cm<br>7 Leuchten<br>für Schrankbreite 400,0 cm<br>8 Leuchten   | B 250,0  | <b>934</b>      | 509,-      |       |
|  |  | B 300,0  | <b>935</b>      | 578,-      |       |
|  | <b>Korpusfarbe:</b><br>für Schrankbreite 300,0 cm<br>6 Leuchten<br>für Schrankbreite 350,0 cm<br>7 Leuchten<br>für Schrankbreite 400,0 cm<br>8 Leuchten<br><br><b>Absetzung:</b><br>für Schrankbreite 300,0 cm<br>6 Leuchten<br>für Schrankbreite 350,0 cm<br>7 Leuchten<br>für Schrankbreite 400,0 cm<br>8 Leuchten   | B 300,0  | <b>935</b>      | 578,-      |       |
|  |  | B 350,0  | <b>936</b>      | 797,-      |       |
|  | <b>Korpusfarbe:</b><br>für Schrankbreite 350,0 cm<br>7 Leuchten<br>für Schrankbreite 400,0 cm<br>8 Leuchten<br><br><b>Absetzung:</b><br>für Schrankbreite 350,0 cm<br>7 Leuchten<br>für Schrankbreite 400,0 cm<br>8 Leuchten   | B 350,0  | <b>936</b>      | 797,-      |       |
|  |  | B 400,0  | <b>937</b>      | 860,-      |       |
|  | <b>Korpusfarbe:</b><br>für Schrankbreite 400,0 cm<br>8 Leuchten<br><br><b>Absetzung:</b><br>für Schrankbreite 400,0 cm<br>8 Leuchten   | B 400,0  | <b>937</b>      | 860,-      |       |
|  |  |  |                 |            |       |
|  |  |  | H 3,2<br>T 12,5 |            |       |

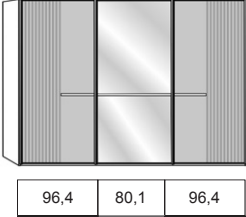
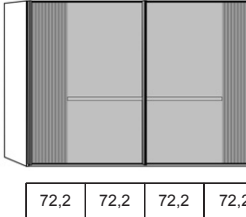
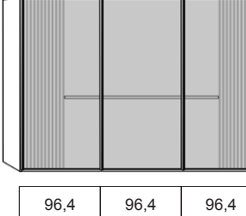
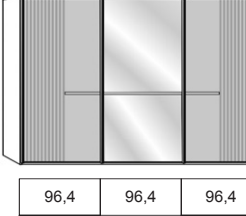

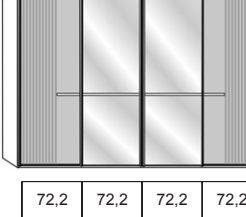
### Schwebetürenschränke

Front, Griff- und Querleisten in Korpusfarbe, Außentüren mit Lamellen  
(inkl. 2 Einlegeböden, 1 Kleiderstange je Fach, Innentiefe 54 cm)

| Beschreibung / Maße   | Höhe 217,0 cm   |                          | Höhe 236,0 cm                    |                          |
|---|---|--------------------------|----------------------------------|--------------------------|
|   | Best.-Nr.   | EUR                      | Best.-Nr.                        | EUR                      |
|  <p>2 Türen mit Lamellen<br/>B 150,0, T 67,0 cm</p>  | <p>Lamellen in Korpusfarbe<br/>Lamellen in Absetzung</p> <p><b>400</b><br/><b>420</b></p> | <p>1393,-<br/>1393,-</p> | <p><b>410</b><br/><b>430</b></p> | <p>1478,-<br/>1478,-</p> |
|  <p>2 Türen mit Lamellen<br/>B 200,0, T 67,0 cm</p>  | <p>Lamellen in Korpusfarbe<br/>Lamellen in Absetzung</p> <p><b>401</b><br/><b>421</b></p> | <p>1491,-<br/>1491,-</p> | <p><b>411</b><br/><b>431</b></p> | <p>1614,-<br/>1614,-</p> |
|  <p>2 Türen mit Lamellen<br/><b>Achtung:</b><br/>■ <b>Nicht in Graphit-Dekor möglich.</b><br/>■ <b>Äußere Felder, äußere Griffleisten und Lamellen in Absetzung.</b><br/>B 250,0, T 67,0 cm</p> | <p>Lamellen in Korpusfarbe<br/>Lamellen in Absetzung</p> <p>–<br/><b>200</b></p>          | <p>–<br/>1846,-</p>      | <p>–<br/><b>202</b></p>          | <p>–<br/>1969,-</p>      |
|  <p>2 Türen mit Lamellen<br/>1 Tür<br/>B 250,0, T 67,0 cm</p>  | <p>Lamellen in Korpusfarbe<br/>Lamellen in Absetzung</p> <p><b>402</b><br/><b>422</b></p> | <p>1688,-<br/>1688,-</p> | <p><b>412</b><br/><b>432</b></p> | <p>1822,-<br/>1822,-</p> |
|  <p>2 Türen mit Lamellen<br/>1 Spiegeltür<br/>B 250,0, T 67,0 cm</p>   | <p>Lamellen in Korpusfarbe<br/>Lamellen in Absetzung</p> <p><b>403</b><br/><b>423</b></p> | <p>1996,-<br/>1996,-</p> | <p><b>413</b><br/><b>433</b></p> | <p>2143,-<br/>2143,-</p> |
|  <p>2 Türen mit Lamellen<br/>1 Tür<br/>B 280,0, T 67,0 cm</p>  | <p>Lamellen in Korpusfarbe<br/>Lamellen in Absetzung</p> <p><b>404</b><br/><b>424</b></p> | <p>1764,-<br/>1764,-</p> | <p><b>414</b><br/><b>434</b></p> | <p>1911,-<br/>1911,-</p> |

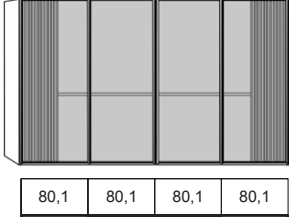
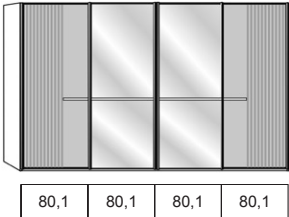
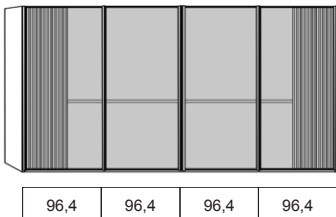
## Schwebetürenschränke

Front, Griff- und Querleisten in Korpusfarbe, Außentüren mit Lamellen  
(inkl. 2 Einlegeböden, 1 Kleiderstange je Fach, Innentiefe 54 cm)

| Beschreibung / Maße   | Höhe 217,0 cm   |                          | Höhe 236,0 cm                    |                                   |
|---|---|--------------------------|----------------------------------|-----------------------------------|
|   | Best.-Nr.   | EUR                      | Best.-Nr.                        | EUR                               |
|  <p>2 Türen mit Lamellen<br/>1 Spiegeltür<br/>B 280,0, T 67,0 cm</p>  | <p>Lamellen in Korpusfarbe<br/>Lamellen in Absetzung</p> <p><b>405</b><br/><b>425</b></p> | <p>2083,-<br/>2083,-</p> | <p><b>415</b><br/><b>435</b></p> | <p>2241,-<br/>2241,-</p>          |
|  <p>2 Türen mit Lamellen<br/><b>Achtung:</b><br/>■ <b>Nicht in Graphit-Dekor möglich.</b><br/>■ <b>Äußere Felder, äußere Griffleisten und Lamellen in Absetzung.</b><br/>B 300,0, T 67,0 cm</p> | <p>Lamellen in Korpusfarbe<br/>Lamellen in Absetzung</p> <p>–<br/><b>201</b></p>          | <p>–<br/>1933,-</p>      | <p>–<br/><b>203</b></p>          | <p>–<br/>1886,-<br/>(VZ)</p>      |
|  <p>2 Türen mit Lamellen<br/>1 Tür<br/>B 300,0, T 67,0 cm</p>  | <p>Lamellen in Korpusfarbe<br/>Lamellen in Absetzung</p> <p><b>406</b><br/><b>426</b></p> | <p>1846,-<br/>1846,-</p> | <p><b>416</b><br/><b>436</b></p> | <p>1781,-<br/>1781,-<br/>(VZ)</p> |
|  <p>2 Türen mit Lamellen<br/>1 Spiegeltür<br/>B 300,0, T 67,0 cm</p>  | <p>Lamellen in Korpusfarbe<br/>Lamellen in Absetzung</p> <p><b>407</b><br/><b>427</b></p> | <p>2107,-<br/>2107,-</p> | <p><b>417</b><br/><b>437</b></p> | <p>2291,-<br/>2291,-</p>          |
|  <p>2 Türen mit Lamellen<br/>2 Türen<br/>■ mit Synchronöffnung<br/>B 300,0, T 67,0 cm</p>   | <p>Lamellen in Korpusfarbe<br/>Lamellen in Absetzung</p> <p><b>440</b><br/><b>460</b></p> | <p>2020,-<br/>2020,-</p> | <p><b>450</b><br/><b>470</b></p> | <p>2241,-<br/>2241,-</p>          |
|  <p>2 Türen mit Lamellen<br/>2 Spiegeltüren<br/>■ mit Synchronöffnung<br/>B 300,0, T 67,0 cm</p>  | <p>Lamellen in Korpusfarbe<br/>Lamellen in Absetzung</p> <p><b>441</b><br/><b>461</b></p> | <p>2650,-<br/>2650,-</p> | <p><b>451</b><br/><b>471</b></p> | <p>2880,-<br/>2880,-</p>          |

### Schwebetürenschränke

Front, Griff- und Querleisten in Korpusfarbe, Außentüren mit Lamellen  
(inkl. 2 Einlegeböden, 1 Kleiderstange je Fach, Innentiefe 54 cm)

| Beschreibung / Maße   | Höhe 217,0 cm   |                          | Höhe 236,0 cm                    |                          |
|---|---|--------------------------|----------------------------------|--------------------------|
|   | Best.-Nr.   | EUR                      | Best.-Nr.                        | EUR                      |
|  <p>2 Türen mit Lamellen<br/>2 Türen<br/>■ mit Synchronöffnung<br/>B 330,0, T 67,0 cm</p>          | <p>Lamellen in Korpusfarbe<br/>Lamellen in Absetzung</p> <p><b>442</b><br/><b>462</b></p> | <p>2304,-<br/>2304,-</p> | <p><b>452</b><br/><b>472</b></p> | <p>2489,-<br/>2489,-</p> |
|  <p>2 Türen mit Lamellen<br/>2 Spiegeltüren<br/>■ mit Synchronöffnung<br/>B 330,0, T 67,0 cm</p>   | <p>Lamellen in Korpusfarbe<br/>Lamellen in Absetzung</p> <p><b>443</b><br/><b>463</b></p> | <p>2871,-<br/>2871,-</p> | <p><b>453</b><br/><b>473</b></p> | <p>3101,-<br/>3101,-</p> |
|  <p>2 Türen mit Lamellen<br/>2 Türen<br/>■ mit Synchronöffnung<br/>B 400,0, T 67,0 cm</p>         | <p>Lamellen in Korpusfarbe<br/>Lamellen in Absetzung</p> <p><b>444</b><br/><b>464</b></p> | <p>2585,-<br/>2585,-</p> | <p><b>454</b><br/><b>474</b></p> | <p>2800,-<br/>2800,-</p> |
|  <p>2 Türen mit Lamellen<br/>2 Spiegeltüren<br/>■ mit Synchronöffnung<br/>B 400,0, T 67,0 cm</p> | <p>Lamellen in Korpusfarbe<br/>Lamellen in Absetzung</p> <p><b>445</b><br/><b>465</b></p> | <p>3326,-<br/>3326,-</p> | <p><b>455</b><br/><b>475</b></p> | <p>3594,-<br/>3594,-</p> |







Bei den Typen 200, 201, 202 und 203 sind die äußeren Felder, äußeren Griffleisten und Lamellen in Absetzung (Foto links).  
Bei allen anderen Typen sind nur die Lamellen in Absetzung möglich (Foto rechts).

## Innenausstattungs Pakete für Schwebetürenschränke




Ausführung: Streifendekor silber-grau

Weiteres Schrankzubehör finden  
Sie auf den Seiten 20 und 21.

| Beschreibung  | Best.-Nr.  | EUR   |
|---|------------|-------|
|  <p><b>Für Schrankbreite 150, 250 cm (2 Türen) und 300 cm (2 oder 4 Türen):</b><br/>bestehend aus:</p> <ul style="list-style-type: none"> <li>■ Selbsteinzug mit Dämpfung für Außentüren (368)</li> <li>■ Schubkasteneinsatz mit Holzfront, 2 Auszüge B 72,2, H 41 cm (071)</li> <li>■ Wäschebodeneinsatz B 72,2, H 137 cm (025)</li> </ul> | <b>S03</b> | 578,- |
|  <p><b>Für Schrankbreite 250 cm und 330 cm:</b><br/>bestehend aus:</p> <ul style="list-style-type: none"> <li>■ Selbsteinzug mit Dämpfung für Außentüren (368)</li> <li>■ Schubkasteneinsatz mit Holzfront, 2 Auszüge B 80,1 cm, H 41 cm (072)</li> <li>■ Wäschebodeneinsatz B 80,1 cm, H 137 cm (026)</li> </ul>                           | <b>S04</b> | 578,- |
|  <p><b>Für Schrankbreite 200 cm, 300 cm (3 Türen) und 400 cm:</b><br/>bestehend aus:</p> <ul style="list-style-type: none"> <li>■ Selbsteinzug mit Dämpfung für Außentüren (368)</li> <li>■ Schubkasteneinsatz mit Holzfront, 2 Auszüge B 96,4 cm, H 41 cm (073)</li> <li>■ Wäschebodeneinsatz B 96,4 cm, H 137 cm (066)</li> </ul>       | <b>S05</b> | 578,- |
|  <p><b>Für Schrankbreite 280 cm:</b><br/>bestehend aus:</p> <ul style="list-style-type: none"> <li>■ Selbsteinzug mit Dämpfung für Außentüren (368)</li> <li>■ Schubkasteneinsatz mit Holzfront, 2 Auszüge B 80,1 cm, H 41 cm (072)</li> <li>■ Wäschebodeneinsatz (066) B 96,4 cm, H 137 cm</li> </ul>                                    | <b>S06</b> | 578,- |


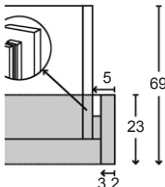




## Zusatzelemente

für Schwebetürenschränke

|   | Beschreibung  | Best.-Nr.  | EUR   |
|---|---|------------|-------|
|    | <p>1er-Set Kollisionsdämpfer<br/>für Schränke mit <b>2 Türen</b></p> <p>Optimale Funktion nur in Verbindung mit Außentürdämpfung.<br/>B 28,0, H 4,0, T 2,0 cm</p>   | <b>369</b> | 96,-  |
|   | <p>2er-Set Kollisionsdämpfer<br/>für Schränke mit <b>3 oder 4 Türen</b></p> <p>Optimale Funktion nur in Verbindung mit Außen- und Mitteltürdämpfung.<br/>B 28,0, H 4,0, T 2,0 cm</p>  | <b>012</b> | 183,- |
|    | <p>1er-Set Selbsteinzug mit Dämpfung<br/>für <b>Mitteltüren</b><br/>für Schränke mit <b>3 Türen</b></p> <p><b>Achtung:</b> Bitte Deckenhöhe beachten.<br/>Montage kann nur von der Schrank-Oberseite erfolgen.<br/>B 24,0, H 2,0, T 11,0 cm</p> | <b>366</b> | 118,- |
|   | <p>1er-Set Selbsteinzug mit Dämpfung<br/>für <b>Mitteltüren</b><br/>für Schränke mit <b>4 Türen</b></p> <p><b>Achtung:</b> Bitte Deckenhöhe beachten.<br/>Montage kann nur von der Schrank-Oberseite erfolgen.<br/>B 24,0, H 2,0, T 11,0 cm</p> | <b>367</b> | 118,- |
|  | <p>2er-Set Selbsteinzug mit Dämpfung<br/>für <b>Außentüren</b><br/>für Schränke mit 2, 3 oder 4 Türen<br/>B 24,0, H 2,0, T 11,0 cm</p>  | <b>368</b> | 196,- |
|   |   |            |       |

## Passepartoutrahmen für Schwebetürenschränke


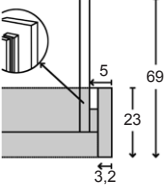
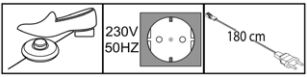
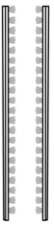
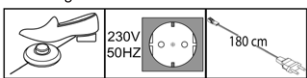
ohne Beleuchtung

| Beschreibung  | Maße<br>in cm | Höhe 221,0 cm<br>(für Schrankhöhe 217,0 cm) |       | Höhe 240,0 cm<br>(für Schrankhöhe 236,0 cm) |       |  |
|---|---------------|---|-------|---|-------|--|
|   |               | Best.-Nr.                                   | EUR   | Best.-Nr.                                   | EUR   |  |
|  <p>Draufsicht Schrank<br/>inkl. PPT-Rahmen (Maße in cm)</p>  <p>Passepartoutrahmen<br/><b>ohne Beleuchtung</b><br/>Breite je Seitenstollen:<br/>5 cm</p> <p><b>Korpusfarbe:</b><br/>für Schrankbreite 150,0 cm<br/>für Schrankbreite 200,0 cm<br/>für Schrankbreite 250,0 cm<br/>für 2-türige Schränke<br/>für Schrankbreite 250,0 cm<br/>für 3-türige Schränke<br/>für Schrankbreite 280,0 cm<br/>für Schrankbreite 300,0 cm<br/>für 2-türige Schränke<br/>für Schrankbreite 300,0 cm<br/>für 3-türige Schränke<br/>für Schrankbreite 300,0 cm<br/>für 4-türige Schränke<br/>für Schrankbreite 330,0 cm<br/>für Schrankbreite 400,0 cm</p> <p><b>Absetzung:</b><br/>für Schrankbreite 150,0 cm<br/>für Schrankbreite 200,0 cm<br/>für Schrankbreite 250,0 cm<br/>für 2-türige Schränke<br/>für Schrankbreite 250,0 cm<br/>für 3-türige Schränke<br/>für Schrankbreite 280,0 cm<br/>für Schrankbreite 300,0 cm<br/>für 2-türige Schränke<br/>für Schrankbreite 300,0 cm<br/>für 3-türige Schränke<br/>für Schrankbreite 300,0 cm<br/>für 4-türige Schränke<br/>für Schrankbreite 330,0 cm<br/>für Schrankbreite 400,0 cm</p> | B 160,0       | <b>P01</b>                                  | 326,- | <b>P20</b>                                  | 386,- |  |
|   | B 210,0       | <b>P02</b>                                  | 330,- | <b>P21</b>                                  | 391,- |  |
|   | B 260,0       | <b>P03</b>                                  | 335,- | <b>P22</b>                                  | 397,- |  |
|   | B 260,0       | <b>P04</b>                                  | 335,- | <b>P23</b>                                  | 397,- |  |
|   | B 290,0       | <b>P05</b>                                  | 339,- | <b>P24</b>                                  | 402,- |  |
|   | B 310,0       | <b>P06</b>                                  | 342,- | <b>P25</b>                                  | 404,- |  |
|   | B 310,0       | <b>P07</b>                                  | 342,- | <b>P26</b>                                  | 404,- |  |
|   | B 310,0       | <b>P08</b>                                  | 342,- | <b>P27</b>                                  | 404,- |  |
|   | B 340,0       | <b>P09</b>                                  | 460,- | <b>P28</b>                                  | 525,- |  |
|   | B 410,0       | <b>P10</b>                                  | 478,- | <b>P29</b>                                  | 547,- |  |
|   | B 160,0       | <b>P40</b>                                  | 326,- | <b>P60</b>                                  | 386,- |  |
|   | B 210,0       | <b>P41</b>                                  | 330,- | <b>P61</b>                                  | 391,- |  |
|   | B 260,0       | <b>P42</b>                                  | 335,- | <b>P62</b>                                  | 397,- |  |
|   | B 260,0       | <b>P43</b>                                  | 335,- | <b>P63</b>                                  | 397,- |  |
|   | B 290,0       | <b>P44</b>                                  | 339,- | <b>P64</b>                                  | 402,- |  |
|   | B 310,0       | <b>P45</b>                                  | 342,- | <b>P65</b>                                  | 404,- |  |
|   | B 310,0       | <b>P46</b>                                  | 342,- | <b>P66</b>                                  | 404,- |  |
|   | B 310,0       | <b>P47</b>                                  | 342,- | <b>P67</b>                                  | 404,- |  |
|   | B 340,0       | <b>P48</b>                                  | 460,- | <b>P68</b>                                  | 525,- |  |
|   | B 410,0       | <b>P49</b>                                  | 478,- | <b>P69</b>                                  | 547,- |  |
| T 23,0  |               |   |       |   |       |  |
|  <p>Umlaufende LED-<br/>Beleuchtung (optional)<br/><b>Aufpreis</b></p> <p><b>Nicht nachträglich<br/>einbaubar!</b></p> <p>für Schrankbreite 150,0 cm<br/>für Schrankbreite 200,0 cm<br/>für Schrankbreite 250,0 cm<br/>für 2- und 3-türige Schränke</p> <p>für Schrankbreite 280,0 cm<br/>für Schrankbreite 300,0 cm<br/>für 2-, 3- und 4-türige<br/>Schränke</p> <p>für Schrankbreite 330,0 cm<br/>für Schrankbreite 400,0 cm</p> <p>Dieses Produkt enthält Lichtquellen<br/>der Energieeffizienzklasse F.</p>     | B 160,0       | <b>P12</b>                                  | 623,- | <b>P31</b>                                  | 654,- |  |
|   | B 210,0       | <b>P13</b>                                  | 623,- | <b>P32</b>                                  | 654,- |  |
|   | B 260,0       | <b>P14</b>                                  | 641,- | <b>P33</b>                                  | 690,- |  |
|   | B 290,0       | <b>P15</b>                                  | 641,- | <b>P34</b>                                  | 690,- |  |
|   | B 310,0       | <b>P16</b>                                  | 641,- | <b>P35</b>                                  | 690,- |  |
|   | B 340,0       | <b>P17</b>                                  | 833,- | <b>P36</b>                                  | 902,- |  |
|   | B 410,0       | <b>P18</b>                                  | 864,- | <b>P37</b>                                  | 935,- |  |
|   | T 23,0        |   |       |   |       |  |

**Bitte beachten:**


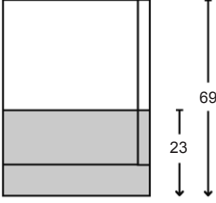

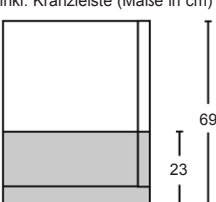
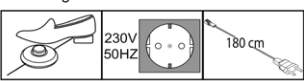
Bei Verwendung eines Passepartout-Rahmens verbreitert sich der Schrank auf die ausgewiesenen Maße.

Passepartoutrahmen für Schwebetürenschränke mit Beleuchtung

| Beschreibung   | Maße in cm  | Höhe 221,0 cm<br>(für Schrankhöhe 217,0 cm) |                     | Höhe 240,0 cm<br>(für Schrankhöhe 236,0 cm) |     |  |
|--|---|---|---------------------|---|-----|--|
|  |   | Best.-Nr.                                   | EUR                 | Best.-Nr.                                   | EUR |  |
|  <p>Draufsicht Schrank inkl. PPT-Rahmen (Maße in cm)</p>  <p>Dieses Produkt enthält Lichtquellen der Energieeffizienzklasse.</p>  | <p><b>Korpusfarbe:</b><br/>für Schrankbreite 150,0 cm<br/>2 Leuchten</p>  | B 160,0                                     | <b>P80</b><br>618,- | <b>P91</b><br>683,-                         |     |  |
|  | für Schrankbreite 200,0 cm<br>4 Leuchten  | B 210,0                                     | <b>P81</b><br>636,- | <b>P92</b><br>705,-                         |     |  |
|  | für Schrankbreite 250,0 cm<br>für 2-türige Schränke<br>4 Leuchten   | B 260,0                                     | <b>P82</b><br>647,- | <b>P93</b><br>712,-                         |     |  |
|  | für Schrankbreite 250,0 cm<br>für 3-türige Schränke<br>6 Leuchten   | B 260,0                                     | <b>P83</b><br>661,- | <b>P94</b><br>721,-                         |     |  |
|  | für Schrankbreite 280,0 cm<br>6 Leuchten  | B 290,0                                     | <b>P84</b><br>665,- | <b>P95</b><br>730,-                         |     |  |
|  | für Schrankbreite 300,0 cm<br>für 2-türige Schränke<br>6 Leuchten   | B 310,0                                     | <b>P85</b><br>699,- | <b>P96</b><br>737,-                         |     |  |
|  | für Schrankbreite 300,0 cm<br>für 3-türige Schränke<br>6 Leuchten   | B 310,0                                     | <b>P86</b><br>699,- | <b>P97</b><br>737,-                         |     |  |
|  | für Schrankbreite 300,0 cm<br>für 4-türige Schränke<br>8 Leuchten   | B 310,0                                     | <b>P87</b><br>734,- | <b>P98</b><br>801,-                         |     |  |
|  | für Schrankbreite 330,0 cm<br>8 Leuchten  | B 340,0                                     | <b>P88</b><br>967,- | <b>P99</b><br>1034,-                        |     |  |
|  | für Schrankbreite 400,0 cm<br>8 Leuchten  | B 410,0                                     | <b>P89</b><br>991,- | <b>R01</b><br>1054,-                        |     |  |
|  | <p><b>Absetzung:</b><br/>für Schrankbreite 150,0 cm<br/>2 Leuchten</p>  | B 160,0                                     | <b>R03</b><br>618,- | <b>R14</b><br>683,-                         |     |  |
|  | für Schrankbreite 200,0 cm<br>4 Leuchten  | B 210,0                                     | <b>R04</b><br>636,- | <b>R15</b><br>705,-                         |     |  |
|  | für Schrankbreite 250,0 cm<br>für 2-türige Schränke<br>4 Leuchten   | B 260,0                                     | <b>R05</b><br>647,- | <b>R16</b><br>712,-                         |     |  |
|  | für Schrankbreite 250,0 cm<br>für 3-türige Schränke<br>6 Leuchten   | B 260,0                                     | <b>R06</b><br>661,- | <b>R17</b><br>721,-                         |     |  |
|  | für Schrankbreite 280,0 cm<br>6 Leuchten  | B 290,0                                     | <b>R07</b><br>665,- | <b>R18</b><br>730,-                         |     |  |
|  | für Schrankbreite 300,0 cm<br>für 2-türige Schränke<br>6 Leuchten   | B 310,0                                     | <b>R08</b><br>699,- | <b>R19</b><br>737,-                         |     |  |
|  | für Schrankbreite 300,0 cm<br>für 3-türige Schränke<br>6 Leuchten   | B 310,0                                     | <b>R09</b><br>699,- | <b>R20</b><br>737,-                         |     |  |
|  | für Schrankbreite 300,0 cm<br>für 4-türige Schränke<br>8 Leuchten   | B 310,0                                     | <b>R10</b><br>734,- | <b>R21</b><br>801,-                         |     |  |
|  | für Schrankbreite 330,0 cm<br>8 Leuchten  | B 340,0                                     | <b>R11</b><br>967,- | <b>R22</b><br>1034,-                        |     |  |
|  | für Schrankbreite 400,0 cm<br>8 Leuchten  | B 410,0                                     | <b>R12</b><br>991,- | <b>R23</b><br>1054,-                        |     |  |
|  |   | T 23,0                                      |                     |   |     |  |
|  |  <p>Stollenbeleuchtung<br/><b>Nicht nachträglich einbaubar!</b><br/>Für Passepartoutrahmen ohne umlaufende Beleuchtung verwendbar.</p> | B 1,5<br>T 1,5                              | <b>084</b><br>529,- | <b>085</b><br>567,-                         |     |  |
|  | <p>Dieses Produkt enthält Lichtquellen der Energieeffizienzklasse F.</p>   |   |                     |   |     |  |


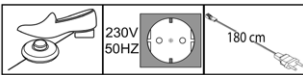

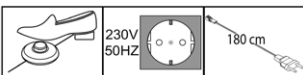

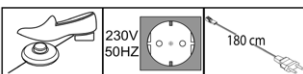

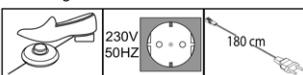
## Kranzleisten für Schwebetürenschränke

mit und ohne Beleuchtung

|  | Beschreibung  | Maße<br>in cm  | Best.-Nr.  | EUR  |
|--|---|--|--|--|
|  <p>Draufsicht Schrank<br/>inkl. Kranzleiste (Maße in cm)</p>    | <p><b>Kranzleiste<br/>ohne Beleuchtung</b></p> <p><b>Korpusfarbe:</b><br/>für Schrankbreite 150,0 cm<br/>für Schrankbreite 200,0 cm<br/>für Schrankbreite 250,0 cm<br/>für 2-türige Schränke<br/>für Schrankbreite 250,0 cm<br/>für 3-türige Schränke<br/>für Schrankbreite 280,0 cm<br/>für Schrankbreite 300,0 cm<br/>für 2- und 3-türige Schränke<br/>für Schrankbreite 300,0 cm<br/>für 4-türige Schränke<br/>für Schrankbreite 330,0 cm<br/>für Schrankbreite 400,0 cm</p> <p><b>Absetzung:</b><br/>für Schrankbreite 150,0 cm<br/>für Schrankbreite 200,0 cm<br/>für Schrankbreite 250,0 cm<br/>für 2-türige Schränke<br/>für Schrankbreite 250,0 cm<br/>für 3-türige Schränke<br/>für Schrankbreite 280,0 cm<br/>für Schrankbreite 300,0 cm<br/>für 2- und 3-türige Schränke<br/>für Schrankbreite 300,0 cm<br/>für 4-türige Schränke<br/>für Schrankbreite 330,0 cm<br/>für Schrankbreite 400,0 cm</p>  | B 150,0<br>B 200,0<br>B 250,0<br>B 250,0<br>B 250,0<br>B 280,0<br>B 300,0<br>B 300,0<br>B 300,0<br>B 330,0<br>B 400,0<br>B 150,0<br>B 200,0<br>B 250,0<br>B 250,0<br>B 280,0<br>B 300,0<br>B 300,0<br>B 300,0<br>B 330,0<br>B 400,0<br>H 5,0<br>T 23,0 | <b>K01</b><br><b>K02</b><br><b>K03</b><br><b>K04</b><br><b>K05</b><br><b>K06</b><br><b>K07</b><br><b>K08</b><br><b>K09</b><br><b>K20</b><br><b>K21</b><br><b>K22</b><br><b>K23</b><br><b>K24</b><br><b>K25</b><br><b>K26</b><br><b>K27</b><br><b>K28</b> | 127,-<br>138,-<br>143,-<br>143,-<br>143,-<br>143,-<br>143,-<br>143,-<br>143,-<br>275,-<br>297,-<br>127,-<br>138,-<br>143,-<br>143,-<br>143,-<br>143,-<br>143,-<br>275,-<br>297,- |
|  <p>Draufsicht Schrank<br/>inkl. Kranzleiste (Maße in cm)</p>  <p>Dieses Produkt enthält Lichtquellen<br/>der Energieeffizienzklasse.</p>  | <p><b>Kranzleiste<br/>mit LED-Beleuchtung</b></p> <p><b>Korpusfarbe:</b><br/>für Schrankbreite 150,0 cm<br/>2 Leuchten<br/>für Schrankbreite 200,0 cm<br/>4 Leuchten<br/>für Schrankbreite 250,0 cm<br/>für 2-türige Schränke, 4 Leuchten<br/>für Schrankbreite 250,0 cm<br/>für 3-türige Schränke, 6 Leuchten<br/>für Schrankbreite 280,0 cm<br/>6 Leuchten<br/>für Schrankbreite 300,0 cm<br/>für 2- und 3-türige Schränke, 6 Leuchten<br/>für Schrankbreite 300,0 cm<br/>für 4-türige Schränke, 8 Leuchten<br/>für Schrankbreite 330,0 cm<br/>8 Leuchten<br/>für Schrankbreite 400,0 cm<br/>8 Leuchten</p> <p><b>Absetzung:</b><br/>für Schrankbreite 150,0 cm<br/>2 Leuchten<br/>für Schrankbreite 200,0 cm<br/>4 Leuchten<br/>für Schrankbreite 250,0 cm<br/>für 2-türige Schränke, 4 Leuchten<br/>für Schrankbreite 250,0 cm<br/>für 3-türige Schränke, 6 Leuchten<br/>für Schrankbreite 280,0 cm<br/>6 Leuchten<br/>für Schrankbreite 300,0 cm<br/>für 2- und 3-türige Schränke, 6 Leuchten<br/>für Schrankbreite 300,0 cm<br/>für 4-türige Schränke, 8 Leuchten<br/>für Schrankbreite 330,0 cm<br/>8 Leuchten<br/>für Schrankbreite 400,0 cm<br/>8 Leuchten</p> | B 150,0<br>B 200,0<br>B 250,0<br>B 250,0<br>B 250,0<br>B 280,0<br>B 300,0<br>B 300,0<br>B 300,0<br>B 330,0<br>B 400,0<br>B 150,0<br>B 200,0<br>B 250,0<br>B 250,0<br>B 280,0<br>B 300,0<br>B 300,0<br>B 300,0<br>B 330,0<br>B 400,0<br>H 5,0<br>T 23,0 | <b>K10</b><br><b>K11</b><br><b>K12</b><br><b>K13</b><br><b>K14</b><br><b>K15</b><br><b>K16</b><br><b>K17</b><br><b>K18</b><br><b>K30</b><br><b>K31</b><br><b>K32</b><br><b>K33</b><br><b>K34</b><br><b>K35</b><br><b>K36</b><br><b>K37</b><br><b>K38</b> | 377,-<br>447,-<br>489,-<br>534,-<br>534,-<br>534,-<br>659,-<br>730,-<br>764,-<br>377,-<br>447,-<br>489,-<br>534,-<br>534,-<br>534,-<br>659,-<br>730,-<br>764,-                   |


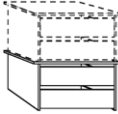
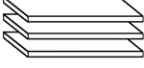




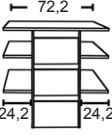
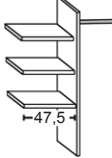
## Schrankbeleuchtung

Vor- und Aufbauleuchten

|  | Beschreibung   |         | Maße<br>in cm | Best.-Nr.  | EUR   |
|--|--|---------|---------------|------------|-------|
|  <p>Dieses Produkt enthält Lichtquellen der Energieeffizienzklasse.</p>      | LED-Line- <b>Vorbauleuchte</b> , flach                             | 1 Stück | B 60,0        | <b>980</b> | 212,- |
|  | 5,5 Watt pro Stück   | 2 Stück | H 1,5         | <b>981</b> | 279,- |
|  | silber   | 3 Stück | T 4,5         | <b>982</b> | 400,- |
|  | <b>Nur in Verbindung mit Passepartout-Rahmen und Kranzleisten.</b> |         |               |            |       |
|  <p>Dieses Produkt enthält Lichtquellen der Energieeffizienzklasse.</p>     | LED-Line- <b>Aufbauleuchte</b> ,                                   | 1 Stück | B 60,0        | <b>983</b> | 212,- |
|  | 5,5 Watt pro Stück   | 2 Stück | H 6,0         | <b>984</b> | 279,- |
|  | silber   | 3 Stück | T 19,0        | <b>985</b> | 400,- |
|  <p>Dieses Produkt enthält Lichtquellen der Energieeffizienzklasse.</p>  | LED-Line- <b>Vorbauleuchte</b> , flach                             | 1 Stück | B 60,0        | <b>990</b> | 212,- |
|  | 5,5 Watt pro Stück   | 2 Stück | H 1,5         | <b>991</b> | 279,- |
|  | schwarz  | 3 Stück | T 4,5         | <b>992</b> | 400,- |
|  | <b>Nur in Verbindung mit Passepartout-Rahmen und Kranzleisten.</b> |         |               |            |       |
|  <p>Dieses Produkt enthält Lichtquellen der Energieeffizienzklasse.</p>  | LED-Line- <b>Aufbauleuchte</b> ,                                   | 1 Stück | B 60,0        | <b>993</b> | 212,- |
|  | 5,5 Watt pro Stück   | 2 Stück | H 6,0         | <b>994</b> | 279,- |
|  | schwarz  | 3 Stück | T 19,0        | <b>995</b> | 400,- |

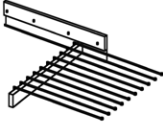
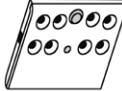

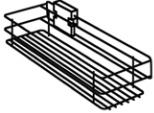
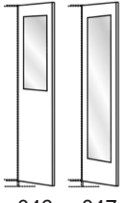
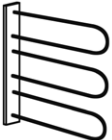



Zubehör für Schränke

Innenausführung: Streifendekor silber-grau

| Beschreibung / Maße  | Best.-Nr  | EUR   | Beschreibung / Maße   | Best.-Nr  | EUR                                    |
|--|---|---|---|---|--|
|  <p>1er-Set Einlegeboden für Fachbreite 47,5 cm</p> <p>1er-Set Einlegeboden für Fachbreite 72,2 cm</p> <p>1er-Set Einlegeboden für Fachbreite 80,1 cm</p> <p>1er-Set Einlegeboden für Fachbreite 96,4 cm</p> <p>H 2,2, T 51,5 cm</p>   | <p><b>035</b></p> <p><b>036</b></p> <p><b>032</b></p> <p><b>030</b></p> | <p>51,-</p> <p>60,-</p> <p>63,-</p> <p>65,-</p>     |  <p>Schubkasteneinsatz mit Holzfront, stapelbar und auf beliebiger Höhe einbaubar</p> <p>2 Schubkästen mit Selbsteinzug für Fachbreite 72,2 cm</p> <p>Schubkasteneinsatz mit Holzfront, stapelbar und auf beliebiger Höhe einbaubar</p> <p>2 Schubkästen mit Selbsteinzug für Fachbreite 80,1 cm</p> <p>Schubkasteneinsatz mit Holzfront, stapelbar und auf beliebiger Höhe einbaubar</p> <p>2 Schubkästen mit Selbsteinzug für Fachbreite 96,4 cm</p> <p>H 41,0, T 44,0 cm</p>  | <p><b>071</b></p> <p><b>072</b></p> <p><b>073</b></p> | <p>397,-</p> <p>397,-</p> <p>397,-</p> |
|  <p>3er-Set Einlegeboden für Fachbreite 47,5 cm</p> <p>3er-Set Einlegeboden für Fachbreite 72,2 cm</p> <p>3er-Set Einlegeboden für Fachbreite 80,1 cm</p> <p>3er-Set Einlegeboden für Fachbreite 96,4 cm</p> <p>H 2,2, T 51,5 cm</p>   | <p><b>037</b></p> <p><b>038</b></p> <p><b>033</b></p> <p><b>031</b></p> | <p>129,-</p> <p>150,-</p> <p>156,-</p> <p>170,-</p> |   |   |  |
|  <p>Kleiderstange für Fachbreite 47,5 cm</p> <p>Kleiderstange für Fachbreite 72,2 cm</p> <p>Kleiderstange für Fachbreite 80,1 cm</p> <p>Kleiderstange für Fachbreite 96,4 cm</p> <p>H 3,0, T 2,0 cm</p>  | <p><b>049</b></p> <p><b>052</b></p> <p><b>051</b></p> <p><b>050</b></p> | <p>38,-</p> <p>38,-</p> <p>40,-</p> <p>40,-</p>     |  <p>Schubkasteneinsatz mit Holzfront 3 Schubkästen mit Selbsteinzug für Fachbreite 72,2 cm</p>  | <p><b>023</b></p>                                     | <p>529,-</p>                           |
|  |   |   |  <p>Schubkasteneinsatz mit Holzfront 3 Schubkästen mit Selbsteinzug für Fachbreite 80,1 cm</p>   | <p><b>024</b></p>                                     | <p>529,-</p>                           |
|  <p>1er-Set LED-Lichtblende für Einlegeböden für Fachbreite 47,5 cm</p> <p>1er-Set LED-Lichtblende für Einlegeböden für Fachbreite 72,2 cm</p> <p>1er-Set LED-Lichtblende für Einlegeböden für Fachbreite 80,1 cm</p> <p>1er-Set LED-Lichtblende für Einlegeböden für Fachbreite 96,4 cm</p> | <p><b>010</b></p> <p><b>002</b></p> <p><b>016</b></p> <p><b>011</b></p> | <p>163,-</p> <p>174,-</p> <p>185,-</p> <p>190,-</p> |  <p>Schubkasteneinsatz mit Holzfront 3 Schubkästen mit Selbsteinzug für Fachbreite 96,4 cm</p>   | <p><b>064</b></p>                                     | <p>529,-</p>                           |
| <p>2er-Set LED-Lichtblende für Einlegeböden für Fachbreite 47,5 cm</p> <p>2er-Set LED-Lichtblende für Einlegeböden für Fachbreite 72,2 cm</p> <p>2er-Set LED-Lichtblende für Einlegeböden für Fachbreite 80,1 cm</p> <p>2er-Set LED-Lichtblende für Einlegeböden für Fachbreite 96,4 cm</p>  | <p><b>019</b></p> <p><b>003</b></p> <p><b>017</b></p> <p><b>013</b></p> | <p>281,-</p> <p>317,-</p> <p>330,-</p> <p>337,-</p> |  <p>Wäscheboden-Einsatz bestehend aus:</p> <ul style="list-style-type: none"> <li>3 Einlegeböden</li> <li>1 Kleiderstange</li> <li>1 Mittelseite</li> </ul> <p>für Fachbreite 72,2 cm</p> <p>Wäscheboden-Einsatz bestehend aus:</p> <ul style="list-style-type: none"> <li>3 Einlegeböden</li> <li>1 Kleiderstange</li> <li>1 Mittelseite</li> </ul> <p>für Fachbreite 80,1 cm</p> <p>Wäscheboden-Einsatz bestehend aus:</p> <ul style="list-style-type: none"> <li>3 Einlegeböden</li> <li>1 Kleiderstange</li> <li>1 Mittelseite</li> </ul> <p>für Fachbreite 96,4 cm</p> <p>Beidseitig (links und rechts) verwendbar.</p> <p><b>Nur auf Sockelböden stellbar!</b></p> | <p><b>025</b></p> <p><b>026</b></p> <p><b>066</b></p> | <p>192,-</p> <p>192,-</p> <p>192,-</p> |
| <p>3er-Set LED-Lichtblende für Einlegeböden für Fachbreite 47,5 cm</p> <p>3er-Set LED-Lichtblende für Einlegeböden für Fachbreite 72,2 cm</p> <p>3er-Set LED-Lichtblende für Einlegeböden für Fachbreite 80,1 cm</p> <p>3er-Set LED-Lichtblende für Einlegeböden für Fachbreite 96,4 cm</p> <p>H 3,0, T 1,0 cm</p>   | <p><b>014</b></p> <p><b>004</b></p> <p><b>018</b></p> <p><b>015</b></p> | <p>380,-</p> <p>411,-</p> <p>460,-</p> <p>476,-</p> |   |   |  |

Zubehör für Schränke

Innenausführung: Streifendekor silber-grau

| Beschreibung / Maße   | Best.-Nr   | EUR   | Beschreibung / Maße   | Best.-Nr   | EUR   |
|---|------------|-------|---|------------|-------|
|  <p>Hosenhalter, ausziehbar<br/>(Montage an Schrankinnenseite)<br/>B 45,0, H 10,0, T 50,0 cm</p>                                   | <b>056</b> | 261,- |  <p>1er-Set LED-Schrankinnenbeleuchtung,<br/>2 Watt, mit Bewegungsmelder,<br/>inkl. Akku (Ladevorgang über USB)</p> <p>2er-Set LED-Schrankinnenbeleuchtung,<br/>je 2 Watt, mit Bewegungsmelder,<br/>inkl. Akku (Ladevorgang über USB)</p> <p>3er-Set LED-Schrankinnenbeleuchtung,<br/>je 2 Watt, mit Bewegungsmelder,<br/>inkl. Akku (Ladevorgang über USB)</p> <p>4er-Set LED-Schrankinnenbeleuchtung,<br/>je 2 Watt, mit Bewegungsmelder,<br/>inkl. Akku (Ladevorgang über USB)<br/>H 2,0, T 10,0 cm</p> | <b>006</b> | 105,- |
|  <p>Krawatten- und Gürtelhalter,<br/>ausziehbar<br/>(Montage an Schrankinnenseite)<br/>B 7,0, H 19,0, T 45,0 cm</p>                | <b>059</b> | 127,- |   | <b>007</b> | 210,- |
|  <p>Utensilienkorb, ausziehbar<br/>(Montage an Schrankinnenseite)<br/>B 16,0, H 9,0, T 45,0 cm</p>                                 | <b>076</b> | 136,- |  <p>Tür-Innenspiegel<br/><b>für Drehtürenschränke</b><br/>Best.-Nr. 046 = H 80 cm<br/>Best.-Nr. 047 = H 173 cm<br/>B 36,0, T 1,0 cm</p> <p>046 047</p>  | <b>046</b> | 65,-  |
|  <p>Krawatten- und Gürtelhalter<br/>B 30,0, H 27,0, T 9,0 cm</p>   | <b>042</b> | 60,-  |   | <b>047</b> | 152,- |
|  <p>Innenspiegel, klappbar<br/><b>für Schwebetürenschränke</b><br/>Nicht in Verbindung mit LED-Licht-<br/>blende verwendbar.</p> | <b>080</b> | 223,- |   |            |       |
|  <p>Schuhrost<br/>für Fachbreite 96,4 cm<br/>B 96,0, H 15,0, T 50,0 cm</p>   | <b>096</b> | 152,- |   |            |       |
|  <p>Kleiderlift<br/>für Fachbreite 72,2 cm<br/>bis 96,4 cm<br/>Belastbarkeit max. 10 kg<br/>B 100,0, H 85,0, T 14,0 cm</p>       | <b>081</b> | 259,- |   |            |       |

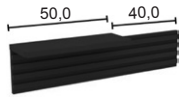


## Hängekonsolen (für Polster- und Boxspringbetten)

|  | Beschreibung  |              | Best.-Nr.  | EUR           |
|--|---|--------------|------------|---------------|
|  | Konsole<br>in schwebender Optik,<br><b>Unterboden in Korpusfarbe</b><br>1 Schubkasten<br>B 50,0/90,0, H 43,0, T 47,0 cm             | Stück links  | <b>500</b> | 306,-         |
|  |   | Stück rechts | <b>501</b> | 306,-         |
|  |   | Paar         | <b>502</b> | 556,-         |
|  | Konsole<br>in schwebender Optik,<br><b>Unterboden in Korpusfarbe</b><br>1 Schubkasten<br>B 50,0/90,0, H 53,0, T 47,0 cm             | Stück links  | <b>503</b> | 326,-         |
|  |   | Stück rechts | <b>504</b> | 326,-         |
|  |   | Paar         | <b>505</b> | 523,-<br>(VZ) |
|  | Wandmontage notwendig!<br>Rückwand vom Nachtschrank steht ca. 40 cm seitlich über.<br>Polster- bzw. Boxspringbett wird vorgestellt. |              |            |               |
|  | Konsole<br>in schwebender Optik,<br><b>Unterboden in Absetzung</b><br>1 Schubkasten<br>B 50,0/90,0, H 43,0, T 47,0 cm               | Stück links  | <b>510</b> | 306,-         |
|  |   | Stück rechts | <b>511</b> | 306,-         |
|  |   | Paar         | <b>512</b> | 556,-         |
|  | Konsole<br>in schwebender Optik,<br><b>Unterboden in Absetzung</b><br>1 Schubkasten<br>B 50,0/90,0, H 53,0, T 47,0 cm               | Stück links  | <b>513</b> | 326,-         |
|  |   | Stück rechts | <b>514</b> | 326,-         |
|  |   | Paar         | <b>515</b> | 523,-<br>(VZ) |
|  | Wandmontage notwendig!<br>Rückwand vom Nachtschrank steht ca. 40 cm seitlich über.<br>Polster- bzw. Boxspringbett wird vorgestellt. |              |            |               |
|  | LED-Beleuchtung für Unterboden<br>B 47,0, H 0,5, T 1,0 cm   | Stück        | <b>520</b> | 154,-         |
|  |   | Paar         | <b>521</b> | 221,-         |




## Hängekonsolen-Paneele


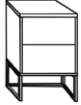

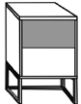
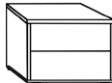
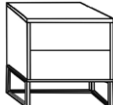
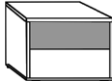
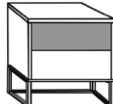
für Polster- und Boxspringbetten

| Beschreibung   | Lamellen und Ablageboden in Graphit-Dekor |     | Lamellen und Ablageboden in Bianco-Eiche-Nachbildung |     |            |
|--|---|-----|--|-----|------------|
|  | Best.-Nr.                                 | EUR | Best.-Nr.  | EUR |            |
|  <p>Best.-Nr. 525</p> | Stück links                               | 525 | 221,-  | 530 | 221,-      |
|  | Stück rechts                              | 526 | 221,-  | 531 | 221,-      |
|  | Paar                                      | 527 | 366,- (VZ)   | 532 | 366,- (VZ) |
|  <p>Best.-Nr. 530</p> |   |     |  |     |            |
|  |   |     |  |     |            |
|  |   |     |  |     |            |
|  <p>Best.-Nr. 530</p> | Stück links                               | -   | -  | 533 | 221,-      |
|  | Stück rechts                              | -   | -  | 534 | 221,-      |
|  | Paar                                      | -   | -  | 535 | 366,- (VZ) |





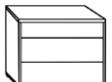

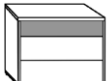

## Zubehör für Hängekonsolen-Paneele

| Beschreibung   | Best.-Nr. | EUR |       |
|--|-----------|-----|-------|
|  <p>LED-Beleuchtung für Ablageboden Konsolen-Paneel<br/>B 35,0, H 0,5, T 1,0 cm</p> | Stück     | 545 | 89,-  |
|  | Paar      | 546 | 134,- |





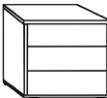
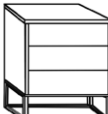
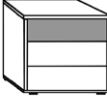
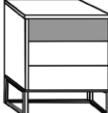
## Konsolen mit 2 Schubkästen - Höhe 43,0 / 61,0 cm

| Beschreibung   |   |               | Höhe 43,0 cm<br>Gleitfüße schwarz |       | Höhe 61,0 cm<br>Kufe |       |
|--|---|---------------|-----------------------------------|-------|----------------------|-------|
|  |   |               | Best.-Nr.                         | EUR   | Best.-Nr.            | EUR   |
|     | 2 Schubkästen<br>B 40,0, T 43,0 cm  | Stück<br>Paar | <b>550</b>                        | 248,- | <b>570</b>           | 388,- |
|  |   |               | <b>551</b>                        | 447,- | <b>571</b>           | 728,- |
|     | 2 Schubkästen,<br>oberer Schubkasten <b>in Absetzung</b><br>B 40,0, T 43,0 cm | Stück<br>Paar | <b>552</b>                        | 248,- | <b>572</b>           | 388,- |
|  |   |               | <b>553</b>                        | 447,- | <b>573</b>           | 728,- |
|     | 2 Schubkästen<br>B 60,0, T 43,0 cm  | Stück<br>Paar | <b>554</b>                        | 281,- | <b>574</b>           | 433,- |
|  |   |               | <b>555</b>                        | 507,- | <b>575</b>           | 810,- |
|   | 2 Schubkästen,<br>oberer Schubkasten <b>in Absetzung</b><br>B 60,0, T 43,0 cm | Stück<br>Paar | <b>556</b>                        | 281,- | <b>576</b>           | 433,- |
|  |   |               | <b>557</b>                        | 507,- | <b>577</b>           | 810,- |




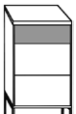
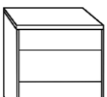

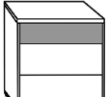
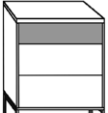
## Konsolen mit 3 Schubkästen - Höhe 48,0 / 67,0 cm

| Beschreibung   |   |               | Höhe 48,0 cm<br>Gleitfüße schwarz |       | Höhe 67,0 cm<br>Kufe |       |
|--|---|---------------|-----------------------------------|-------|----------------------|-------|
|  |   |               | Best.-Nr.                         | EUR   | Best.-Nr.            | EUR   |
|   | 3 Schubkästen<br>B 40,0, T 43,0 cm  | Stück<br>Paar | <b>560</b>                        | 304,- | <b>580</b>           | 444,- |
|  |   |               | <b>561</b>                        | 547,- | <b>581</b>           | 828,- |
|   | 3 Schubkästen,<br>oberer Schubkasten <b>in Absetzung</b><br>B 40,0, T 43,0 cm | Stück<br>Paar | <b>562</b>                        | 304,- | <b>582</b>           | 444,- |
|  |   |               | <b>563</b>                        | 547,- | <b>583</b>           | 828,- |
|   | 3 Schubkästen<br>B 60,0, T 43,0 cm  | Stück<br>Paar | <b>564</b>                        | 337,- | <b>584</b>           | 489,- |
|  |   |               | <b>565</b>                        | 609,- | <b>585</b>           | 913,- |
|   | 3 Schubkästen,<br>oberer Schubkasten <b>in Absetzung</b><br>B 60,0, T 43,0 cm | Stück<br>Paar | <b>566</b>                        | 337,- | <b>586</b>           | 489,- |
|  |   |               | <b>567</b>                        | 609,- | <b>587</b>           | 913,- |

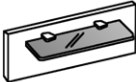

## Konsolen mit 3 Schubkästen - Höhe 53,0 / 71,0 cm

| Beschreibung  |   |       |            | Höhe 53,0 cm<br>Gleitfüße schwarz |            | Höhe 71,0 cm<br>Kufe |     |
|---|---|-------|------------|-----------------------------------|------------|----------------------|-----|
|   |   |       |            | Best.-Nr.                         | EUR        | Best.-Nr.            | EUR |
|     | 3 Schubkästen<br>B 40,0, T 43,0 cm  | Stück | <b>590</b> | 308,-                             | <b>610</b> | 449,-                |     |
|   |   | Paar  | <b>591</b> | 558,-                             | <b>611</b> | 839,-                |     |
|     | 3 Schubkästen,<br>oberer Schubkasten <b>in Absetzung</b><br>B 40,0, T 43,0 cm | Stück | <b>592</b> | 308,-                             | <b>612</b> | 449,-                |     |
|   |   | Paar  | <b>593</b> | 558,-                             | <b>613</b> | 839,-                |     |
|     | 3 Schubkästen<br>B 60,0, T 43,0 cm  | Stück | <b>594</b> | 339,-                             | <b>614</b> | 491,-                |     |
|   |   | Paar  | <b>595</b> | 612,-                             | <b>615</b> | 915,-                |     |
|   | 3 Schubkästen,<br>oberer Schubkasten <b>in Absetzung</b><br>B 60,0, T 43,0 cm | Stück | <b>596</b> | 339,-                             | <b>616</b> | 491,-                |     |
|   |   | Paar  | <b>597</b> | 612,-                             | <b>617</b> | 915,-                |     |

## Konsolen mit 3 Schubkästen - Höhe 63,0 / 81,0 cm

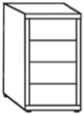
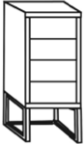
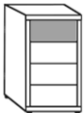
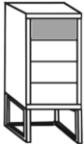
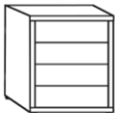

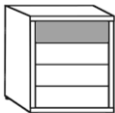
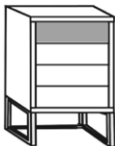
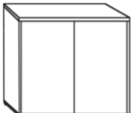
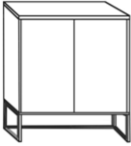
| Beschreibung  |   |       |            | Höhe 63,0 cm<br>Gleitfüße schwarz |            | Höhe 81,0 cm<br>Kufe |     |
|---|---|-------|------------|-----------------------------------|------------|----------------------|-----|
|   |   |       |            | Best.-Nr.                         | EUR        | Best.-Nr.            | EUR |
|   | 3 Schubkästen<br>B 40,0, T 43,0 cm  | Stück | <b>600</b> | 313,-                             | <b>620</b> | 451,-                |     |
|   |   | Paar  | <b>601</b> | 560,-                             | <b>621</b> | 842,-                |     |
|   | 3 Schubkästen,<br>oberer Schubkasten <b>in Absetzung</b><br>B 40,0, T 43,0 cm | Stück | <b>602</b> | 313,-                             | <b>622</b> | 451,-                |     |
|   |   | Paar  | <b>603</b> | 560,-                             | <b>623</b> | 842,-                |     |
|   | 3 Schubkästen<br>B 60,0, T 43,0 cm  | Stück | <b>604</b> | 342,-                             | <b>624</b> | 493,-                |     |
|   |   | Paar  | <b>605</b> | 616,-                             | <b>625</b> | 920,-                |     |
|   | 3 Schubkästen,<br>oberer Schubkasten <b>in Absetzung</b><br>B 60,0, T 43,0 cm | Stück | <b>606</b> | 342,-                             | <b>626</b> | 493,-                |     |
|   |   | Paar  | <b>607</b> | 616,-                             | <b>627</b> | 920,-                |     |

## Paneele für Konsolen

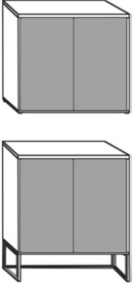
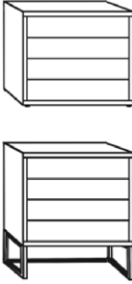
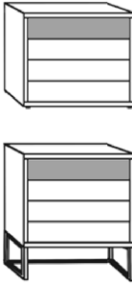
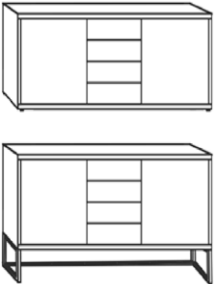
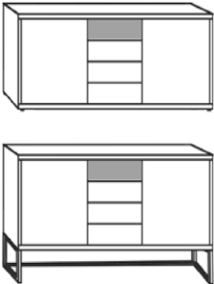
|  | Beschreibung   |               | Best.-Nr.                | EUR            |
|--|--|---------------|--------------------------|----------------|
|  | Paneel für Konsole<br>mit Rauchglasboden<br>B 40,0, H 20,0, T 12,0 cm                        | Stück<br>Paar | <b>300</b><br><b>301</b> | 127,-<br>219,- |
|  | Paneel für Konsole<br>mit Rauchglasboden<br>B 60,0, H 20,0, T 12,0 cm                        | Stück<br>Paar | <b>302</b><br><b>303</b> | 132,-<br>225,- |
|  | Paneel für Konsole<br>mit Rauchglasboden<br>und LED-Beleuchtung<br>B 40,0, H 20,0, T 12,0 cm | Stück<br>Paar | <b>090</b><br><b>091</b> | 241,-<br>451,- |
|  | Paneel für Konsole<br>mit Rauchglasboden<br>und LED-Beleuchtung<br>B 60,0, H 20,0, T 12,0 cm | Stück<br>Paar | <b>092</b><br><b>093</b> | 243,-<br>462,- |







## Beimöbel - Höhe 70,0 / 89,0 cm

| Beschreibung   |   | Höhe 70,0 cm<br>Gleitfüße schwarz |       | Höhe 89,0 cm<br>Kufe |       |
|--|---|-----------------------------------|-------|----------------------|-------|
|  |   | Best.-Nr.                         | EUR   | Best.-Nr.            | EUR   |
| <br>     | 4 Schubkästen<br>B 40,0, T 43,0 cm  | <b>634</b>                        | 540,- | <b>649</b>           | 681,- |
| <br>     | 4 Schubkästen,<br>oberer Schubkasten <b>in Absetzung</b><br>B 40,0, T 43,0 cm | <b>635</b>                        | 540,- | <b>650</b>           | 681,- |
| <br> | 4 Schubkästen<br>B 60,0, T 43,0 cm  | <b>636</b>                        | 578,- | <b>651</b>           | 730,- |
| <br> | 4 Schubkästen,<br>oberer Schubkasten <b>in Absetzung</b><br>B 60,0, T 43,0 cm | <b>637</b>                        | 578,- | <b>652</b>           | 730,- |
| <br> | 2 Türen<br>1 Einlegeboden<br>B 80,0, T 43,0 cm                                | <b>630</b>                        | 605,- | <b>645</b>           | 768,- |





## Beimöbel - Höhe 70,0 / 89,0 cm

|  | Beschreibung  | Höhe 70,0 cm<br>Gleitfüße schwarz |       | Höhe 89,0 cm<br>Kufe |        |
|--|---|-----------------------------------|-------|----------------------|--------|
|  |   | Best.-Nr.                         | EUR   | Best.-Nr.            | EUR    |
|    | 2 Türen <b>in Absetzung</b><br>1 Einlegeboden<br>B 80,0, T 43,0 cm  | <b>631</b>                        | 605,- | <b>646</b>           | 768,-  |
|    | 4 Schubkästen<br>B 80,0, T 43,0 cm  | <b>638</b>                        | 688,- | <b>653</b>           | 853,-  |
|  | 4 Schubkästen,<br>oberer Schubkasten <b>in Absetzung</b><br>B 80,0, T 43,0 cm                               | <b>639</b>                        | 688,- | <b>654</b>           | 853,-  |
|  | 2 Türen<br>2 Einlegeböden<br>4 Schubkästen<br>B 141,0, T 43,0 cm  | <b>632</b>                        | 985,- | <b>647</b>           | 1183,- |
|  | 2 Türen<br>2 Einlegeböden<br>4 Schubkästen,<br>oberer Schubkasten <b>in Absetzung</b><br>B 141,0, T 43,0 cm | <b>633</b>                        | 985,- | <b>648</b>           | 1183,- |

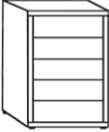
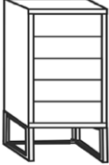

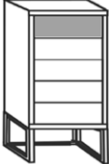
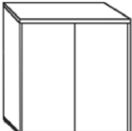
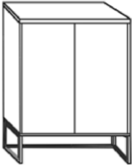
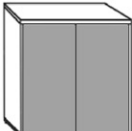
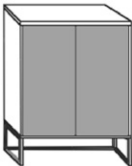
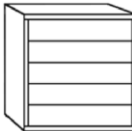

## Beimöbel - Höhe 70,0 / 89,0 cm

| Beschreibung   | Höhe 70,0 cm<br>Gleitfüße schwarz |        | Höhe 89,0 cm<br>Kufe |        |
|--|-----------------------------------|--------|----------------------|--------|
|  | Best.-Nr.                         | EUR    | Best.-Nr.            | EUR    |
| <br> <p>4 Schubkästen<br/>B 141,0, T 43,0 cm</p>   | <b>640</b>                        | 1132,- | <b>655</b>           | 1331,- |
| <br> <p>4 Schubkästen,<br/>oberer Schubkasten <b>in Absetzung</b><br/>B 141,0, T 43,0 cm</p> | <b>641</b>                        | 1132,- | <b>656</b>           | 1331,- |

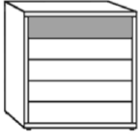
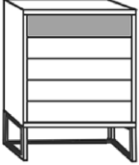
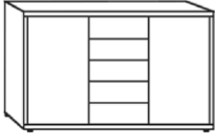
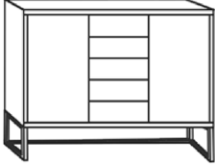
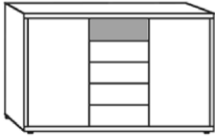
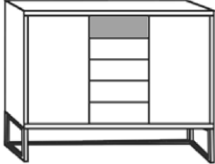

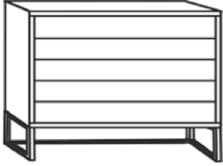

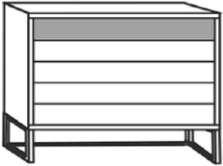
## Beimöbel - Höhe 86,0 / 105,0 cm

| Beschreibung  | Höhe 86,0 cm<br>Gleitfüße schwarz |       | Höhe 105,0 cm<br>Kufe |       |
|---|-----------------------------------|-------|-----------------------|-------|
|   | Best.-Nr.                         | EUR   | Best.-Nr.             | EUR   |
| <br> <p>5 Schubkästen<br/>B 40,0, T 43,0 cm</p>   | <b>664</b>                        | 614,- | <b>679</b>            | 755,- |
| <br> <p>5 Schubkästen,<br/>oberer Schubkasten <b>in Absetzung</b><br/>B 40,0, T 43,0 cm</p> | <b>665</b>                        | 614,- | <b>680</b>            | 755,- |




## Beimöbel - Höhe 86,0 / 105,0 cm

| Beschreibung   |   | Höhe 86,0 cm<br>Gleitfüße schwarz |       | Höhe 105,0 cm<br>Kufe |       |
|--|---|-----------------------------------|-------|-----------------------|-------|
|  |   | Best.-Nr.                         | EUR   | Best.-Nr.             | EUR   |
| <br>     | 5 Schubkästen<br>B 60,0, T 43,0 cm  | <b>666</b>                        | 663,- | <b>681</b>            | 815,- |
| <br>    | 5 Schubkästen,<br>oberer Schubkasten <b>in Absetzung</b><br>B 60,0, T 43,0 cm | <b>667</b>                        | 663,- | <b>682</b>            | 815,- |
| <br> | 2 Türen<br>1 Einlegeboden<br>B 80,0, T 43,0 cm                                | <b>660</b>                        | 614,- | <b>675</b>            | 777,- |
| <br> | 2 Türen <b>in Absetzung</b><br>1 Einlegeboden<br>B 80,0, T 43,0 cm            | <b>661</b>                        | 614,- | <b>676</b>            | 777,- |
| <br> | 5 Schubkästen<br>B 80,0, T 43,0 cm  | <b>668</b>                        | 734,- | <b>683</b>            | 900,- |

## Beimöbel - Höhe 86,0 / 105,0 cm

| Beschreibung   |   | Höhe 86,0 cm<br>Gleitfüße schwarz |        | Höhe 105,0 cm<br>Kufe |        |
|--|---|-----------------------------------|--------|-----------------------|--------|
|  |   | Best.-Nr.                         | EUR    | Best.-Nr.             | EUR    |
| <br>     | 5 Schubkästen,<br>oberer Schubkasten <b>in Absetzung</b><br>B 80,0, T 43,0 cm                               | <b>669</b>                        | 734,-  | <b>684</b>            | 900,-  |
| <br>    | 2 Türen<br>2 Einlegeböden<br>5 Schubkästen<br>B 141,0, T 43,0 cm  | <b>662</b>                        | 1230,- | <b>677</b>            | 1429,- |
| <br> | 2 Türen<br>2 Einlegeböden<br>5 Schubkästen,<br>oberer Schubkasten <b>in Absetzung</b><br>B 141,0, T 43,0 cm | <b>663</b>                        | 1230,- | <b>678</b>            | 1429,- |
| <br> | 5 Schubkästen<br>B 141,0, T 43,0 cm   | <b>670</b>                        | 1230,- | <b>685</b>            | 1429,- |
| <br> | 5 Schubkästen,<br>oberer Schubkasten <b>in Absetzung</b><br>B 141,0, T 43,0 cm                              | <b>671</b>                        | 1230,- | <b>686</b>            | 1429,- |

## Beimöbel

|  | Beschreibung  | Best.-Nr.  | EUR    |
|--|---|------------|--------|
|    | <p>Ankleidebank mit Kufen<br/>1 Schubkasten, Front <b>in Korpusfarbe</b>,<br/>Polster in Kunstleder Champagner<br/>B 141,0, H 50,0, T 43,0 cm</p>   | <b>690</b> | 1143,- |
|  | <p>Ankleidebank mit Kufen<br/>1 Schubkasten, Front <b>in Absetzung</b>,<br/>Polster in Kunstleder Champagner<br/>B 141,0, H 50,0, T 43,0 cm</p>     | <b>691</b> | 1143,- |
|    | <p>Hängespiegel<br/>zur senkrechten oder<br/>waagerechten Montage<br/>inkl. Wandbefestigung für<br/>Festmauerwerk<br/>B 110,0, H 85,0, T 3,0 cm</p> | <b>692</b> | 388,-  |
|  | <p>Hängespiegel<br/>zur senkrechten oder<br/>waagerechten Montage<br/>inkl. Wandbefestigung für<br/>Festmauerwerk<br/>B 60,0, H 80,0, T 3,0 cm</p>  | <b>693</b> | 219,-  |
|  |   |            |        |





**Musterring**

Musterring International  
Josef Höner GmbH & Co. KG  
Hauptstr. 134-140  
33378 Rheda-Wiedenbrück

- Tel.: +49 (0)5242 592-01
- E-Mail: [service@musterring.de](mailto:service@musterring.de)
- Web / Blog: [www.musterring.com](http://www.musterring.com)
- Instagram: [www.instagram.com/Musterring](https://www.instagram.com/Musterring)
- Facebook: [www.facebook.com/Musterring](https://www.facebook.com/Musterring)