

Musterring

ODESSA

PREIS- UND TYPENLISTE



du
bist
zuhause_

D 20260401RUMR – Band 5 – gültig ab 01.04.2026

- Wegen unterschiedlicher MwSt.-Sätze, Transport- und Abwicklungskosten hat außerhalb Deutschlands die jeweilige nationale Preisliste Gültigkeit. Diese Preisliste ist inkl. der gesetzlichen MwSt.
- Produktveränderungen und Qualitätsverbesserungen im Sinne des technischen Fortschrittes oder zum Erhalt der Lieferfähigkeit (Form/Farbe/Funktion usw.) bzw. die Korrektur von irrtümlichen Angaben behalten wir uns vor.
- Planbar mit Planungs-Software *furplan*.



Musterring



Musterring

dein Partner für ein Zuhause,
das so einzigartig ist wie du selbst

Für alle größeren Programme sind Prospekte erhältlich, für komplexe Programme hält Musterring detaillierte Montageanleitungen bereit. Auch der Blick ins Internet lohnt sich: Unter www.musterring.com findet sich eine Fülle an hilfreichen Informationen.




Unser Service

Wir wollen, dass dein Zuhause perfekt wird. Deshalb sind wir am Servicetelefon und an 550 Standorten weltweit für dich da. Und unser CAD-Planungsservice hilft dir gern bei deiner Wunscheinrichtung.



Unsere Nachhaltigkeit

Wir übernehmen Verantwortung: für dich, für uns, für unseren Planeten. Deshalb setzen wir auf ressourceneffiziente Produktionsmethoden ohne lange Lieferketten und Lagerhaltung.



Unsere Qualität

Wer sich einmal sein Lieblings-Zuhause eingerichtet hat, der möchte es möglichst lang genießen. Hier kommt unsere Leidenschaft für Qualität ins Spiel: Wir prüfen unsere Produkte ausgiebig, bevor wir sie dir anbieten. Das verbrieft wir mit dem Musterring Garantiezertifikat und einer Garantie von 5 Jahren.

Du hast Fragen zu Kollektion oder Qualität?

Du benötigst Stoffmuster oder Info-Materialien?

Unser Service hilft gerne weiter:

Telefon:
+49 (0)5242 592260
E-Mail:
service@musterring.de

Du erreichst uns montags bis freitags, 8:00–17:00 Uhr




Deine Individualität

Wir finden, ein Zuhause sollte man ganz nach seinen Vorstellungen gestalten können. Dafür steht dir bei uns eine ganze Welt an Farben, Formen und Materialien zur Verfügung. Werde zum Designer deines eigenen Wohn-Ichs.



Deine Möbelpflege

Wir möchten, dass du lange Freude an deinen Möbeln hast. Deshalb halten wir unter www.musterring-care.com eine große Auswahl an Pflegemitteln bereit – alle dermatologisch getestet und gesundheitlich unbedenklich.



Ausführungen

Korpus, Front, Holzabdeckplatten

- Alpinweiß (Dekor)
- Cotton (Dekor)
- Hellgrau (Dekor)
- Felsgrau (Dekor)
- Rhode Island-Nachbildung (Dekor)
- Natureiche-Nachbildung (Dekor)
- Eiche Artisan-Nachbildung (Dekor)
- Wildeiche-Nachbildung (Dekor)

Hinterlackiertes Glas (Lack Hochglanzeffekt)

- ODESSA-Farbkarte
- Sonderfarbe Türkis
- Sonderfarbe Jade
- Sonderfarbe Rauchquarz
- Sonderfarbe Jaspis
- Sonderfarbe Bernstein

Polster

- Webstoff creme
- Webstoff hellblau
- Webstoff grau
- Webstoff silber
- Webstoff rot
- Webstoff petrol
- Webstoff anthrazit
- Kunstleder alpin
- Kunstleder melange
- Kunstleder grau
- Kunstleder schwarz

Effekt-Oberfläche (gegen Aufpreis, siehe Seite 23)

- Eisen rost
- Kupfer grün

Programmübersicht

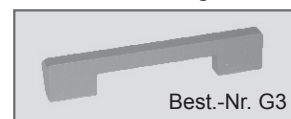

■ Planungshinweise	Seiten 5 + 6
■ Vorschläge	Seiten 7 – 9
■ Vorschläge mit Sitzpolster, H 48,0 cm	Seite 10
■ Sitzbänke, Höhe 50,0/48,0 cm	Seite 11
■ Vorschläge mit Glasaufsatz, H 102,0 cm	Seiten 12 + 13
■ Korpuselemente, H 40,0 cm	Seite 14
■ Korpuselemente, H 80,0 cm	Seite 15
■ Korpuselemente, H 100,0 cm	Seiten 16 + 17
■ Korpuselemente, H 200,0 cm	Seite 17
■ Aufsätze, Glas-Hängeelemente	Seite 18
■ Abdeckplatten, Sitzpolster, Metallkufen, Holz- und Metalleinlegböden	Seite 19
■ Zubehör, Garderoben-Hängebords	Seite 20
■ Paneele	Seite 21
■ Garderoben, Hängespiegel	Seite 22
■ Effekt-Oberflächen	Seite 23

Empfohlene Pflegesets (www.musterring-care.com):

- Dekor, Glas, Effekt-Oberfläche:
4003 Möbelreiniger ÖKO
- Webstoff: 3001 Textil- und Microfaser-Pflegeset

Von außen sichtbare Metallgriffe und Metallhaken

- anthrazit
- edelstahlfarbig



Programmbesonderheiten / Programminformationen

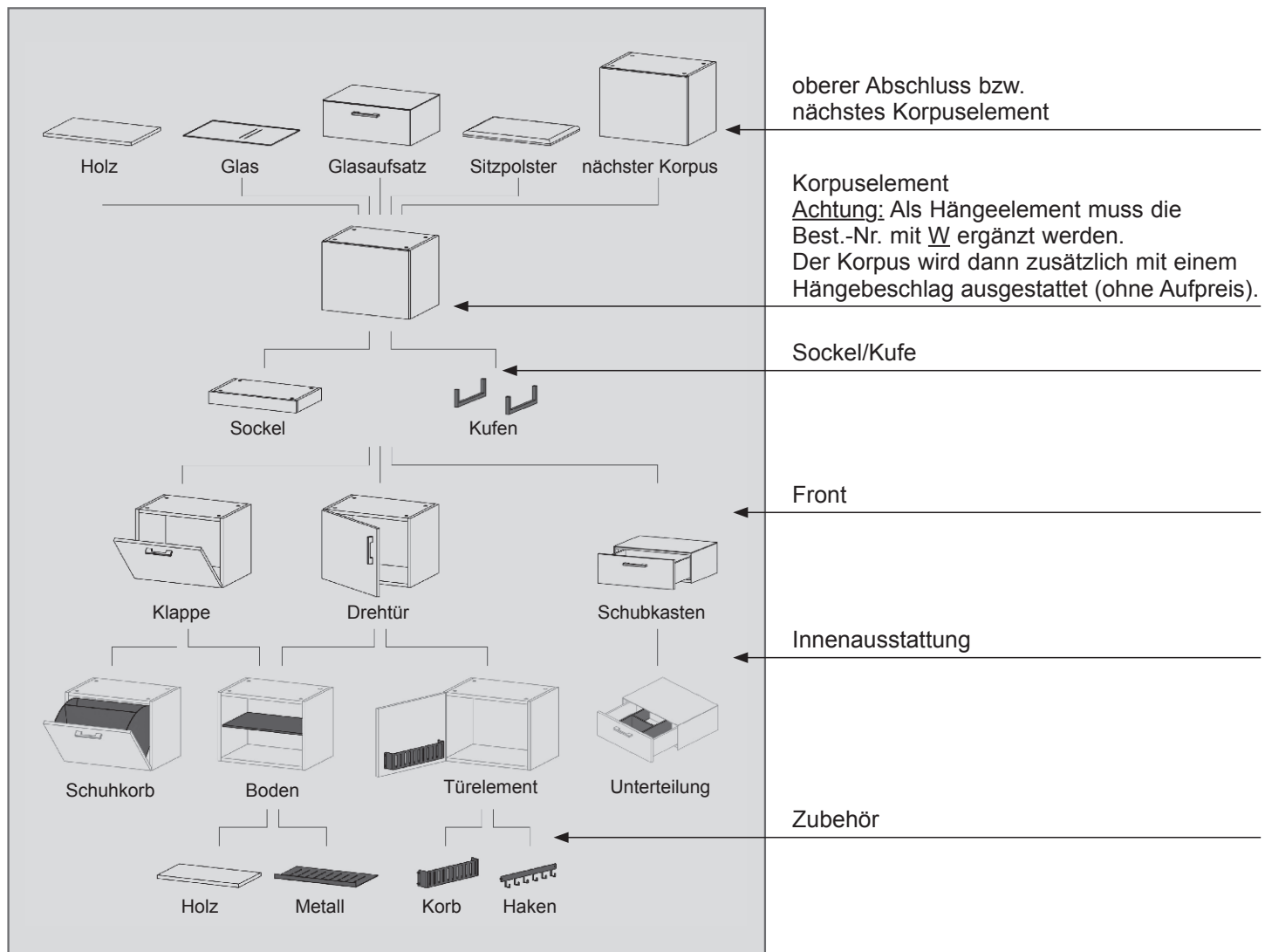
- **Planbar mit Planungs-Software *furnplan*.**
Informationen beim Musterring Planungsservice.
- Korpusse (bis H 80 cm) sind hängend, stehend oder stapelbar einsetzbar.
- **Hängebeschläge für Korpusse (bis H 80,0 cm) ohne Aufpreis möglich. Achtung: Best.-Nr. muss mit W ergänzt werden (siehe Typenbeschreibung).**
- Großer Programmumfang mit über 100 Einzelelementen und vielfältigen Kombinationsmöglichkeiten.
- 47 Farbtöne und RAL-Farbkarte Classic.
- Schubkästen mit Unterflurführung und gedämpften Selbststeinzug, Glasaufsätze und Glashängeelemente mit Vollauszug.
- Dreidimensionale, verstellbare Türscharniere mit Softabstoppung.
- Beleuchtung mit unsichtbarer Kabelführung.
- Korpusmöbel verfügbar in zwei Tiefen: 40 und 31 cm, auch planbar in schmalen Eingangsbereichen.
- Schubkastenzargen immer in Felsgrau (Dekor).
- Wahlweise Metalleinlegeböden (gegen Aufpreis).
- Metall-Innenzubehör (Körbe, Metalleinlegeböden, verdeckte Kleiderstangen) ist in anthrazit.
- Zertifikate: DGM, blauer Engel, Klimaneutral Scope 3, Emissionsklasse A, Made in Germany.

Wichtige Planungshinweise:

- Klären Sie bauwerkbedingte Gegebenheiten, Hemmnisse, Maße und Belastungswerte bei der Bedarfsermittlung, damit eine mangelfreie Vertragserfüllung gewährleistet ist.
- Beachten Sie bei Planungen mit Wandmontageelementen die max. Belastungswerte und die Wandbeschaffenheit (Festmauerwerk erforderlich).
- Klären Sie elektrische Vorleistungen für Anschluss- und Gerätetechnik (frei hängende Beleuchtungssysteme erfordern Kabelkanallösungen auf oder unter Putz).
- **Die warentypischen Produkteigenschaften sowie wichtige Hinweise zum Schutz deiner Fußböden entnehme bitte der Gebrauchs- und Pflegeanleitung (www.musterring.com). Für nutzungsbedingte Eindrücke oder Abriebspuren auf empfindlichen Böden wird keine Haftung übernommen.**

Planungshinweise für Korpuselemente

Ausgehend vom Korpus wird nach oben, unten und innerer Funktion das gewünschte Möbel konfiguriert.



Korpuselemente haben keinen Sichtboden. Korpuselemente benötigen als oberen Abschluss immer eine Abdeckplatte (Holz, Glas, Polster) oder einen Glasaufsatz.

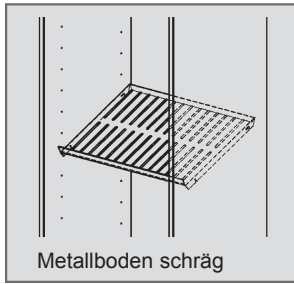
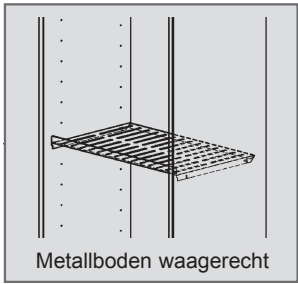
- Holzabdeckplatten – dabei können bis zu drei aneinandergereihte Korpuselemente mit einer durchgehenden Platte abgedeckt werden (siehe Seite 19).
- Glasabdeckplatten – dabei können bis zu drei aneinandergereihte Korpuselemente mit einer durchgehenden Platte abgedeckt werden (siehe Seite 19).
- Polsterabdeckplatten – dabei können max. zwei Korpuselemente mit einer durchgehenden Platte abgedeckt werden (siehe Seite 19).
- Glasaufsatz – dabei können max. zwei Korpuselemente mit einem durchgehenden Aufsatz abgedeckt werden (siehe Seite 18).
- Nächstes Korpuselement – dieses benötigt dann wiederum einen oberen Abschluss.

Korpuselemente werden inkl. Möbelfüße (H 2 cm + 0,8 cm Höhenverstellung) geliefert.

Ebenfalls sind Kufen (H 10 cm) möglich (siehe Seite 19).

Außerdem können alle Korpuselemente bis H 80 cm auch als Aufsatz- oder Hängeelement verwendet werden. Max. Belastbarkeit als Hängeelement 50 kg.

Planungshinweise für Metallböden



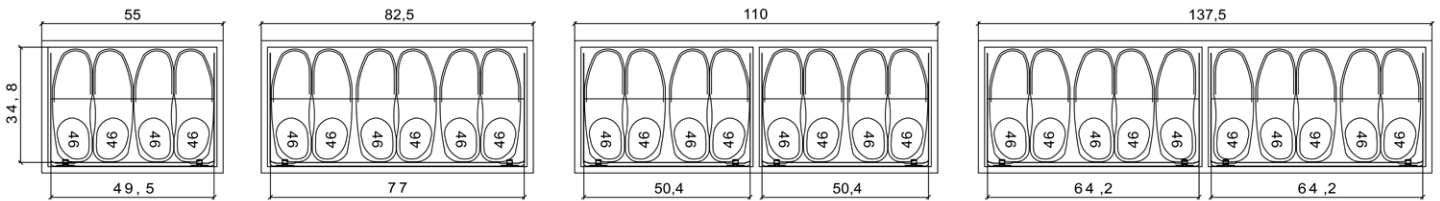
Metallböden sind besonders gut geeignet für die Lagerung von Schuhen, da sie unempfindlich sind gegen Schmutz und Nässe. Zudem können Metallböden wahlweise waagrecht oder schräg nach vorne abfallend montiert werden.

Eine Aufkantung verhindert, dass die Schuhe abrutschen. Schräge Montage ist bei Schuhgröße 45 und größer sinnvoll, da die Nutztiefe des Schrankes sonst nicht ausreichend ist.


Planungshinweise für Klappenelemente mit Drahtkorb

(Max. Bestückung mit Schuhen. Bitte die max. Schuhgröße berücksichtigen.)


Vorderansicht:



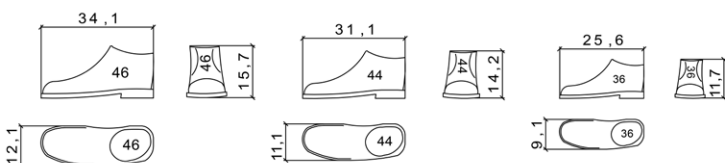
Draufsicht Version 1:



Draufsicht Version 2:



Schuhgrößen:



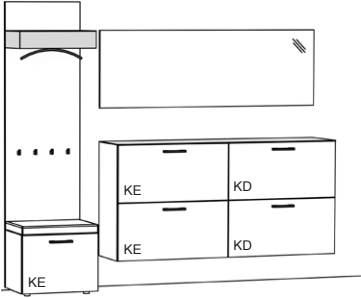
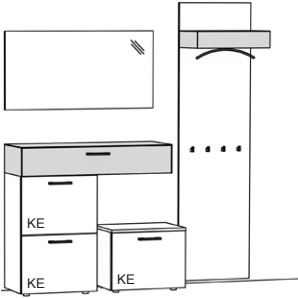
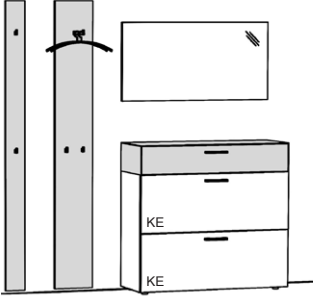
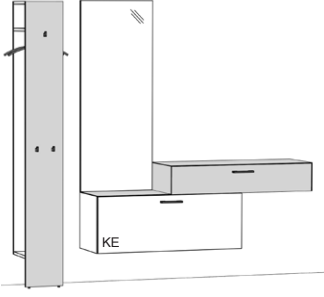
Vorschläge zum Vorzugspreis

(Die Addition der Einzeltypenpreise ergibt nicht den Vorschlagspreis.)

KE = Klappe mit Einlegeboden / KD = Klappe mit Drahtkorb

* Infos zur Beleuchtung usw. finden Sie auf der Seite 21.

** Infos zur Beleuchtung usw. finden Sie auf der Seite 22.

	Best.-Nr. / Maße Beschreibung	EUR
	<p>DVZ01 bestehend aus: 1 x D2-57, 1 x DP-5, 1 x DGP-5, 1 x D4-87 W, 1 x D4-88 W, 1 x DG-16, 1 x DSP-16 B ca. 240, H 200,0, T 40,0 cm</p> <p>Gegen Aufpreis: 1 x indirekte LED-Beleuchtung für Garderoben-Hängepaneel* 1 x indirekte LED-Beleuchtung für Hängespiegel** 1 x Metallboden (statt Holzboden), B 51,1, T 32,3 cm 2 x Metallboden (statt Holzboden), B 78,6, T 32,3 cm Effektoberflächen für Glasaufsätze, Glaspaneel und Glasabdeckplatten siehe Seite 23.</p>	<p>1762,- (VZ)</p> <p>293,- 225,- 57,- à 63,-</p>
	<p>DVZ04 bestehend aus: 1 x D4-57, 1 x D1G-11, 1 x DSP-11, 1 x D2-57, 1 x DH-5, 1 x DGP-5 B ca. 185, H 200,0, T 40,0 cm</p> <p>Gegen Aufpreis: 1 x indirekte LED-Beleuchtung für Garderoben-Hängepaneel* 1 x indirekte LED-Beleuchtung für Hängespiegel** 3 x Metallboden (statt Holzboden), B 51,1, T 32,3 cm Effektoberflächen für Glasaufsätze, Glaspaneel und Glasabdeckplatten siehe Seite 23.</p>	<p>1450,- (VZ)</p> <p>293,- 203,- 57,- à 57,-</p>
	<p>DVZ06 bestehend aus: 1 x DGP-1, 1 x DGP-4, 1 x DSP-11, 1 x D4-117, 1 x D1G-11 B ca. 180, H 200,0, T 40,0 cm</p> <p>Gegen Aufpreis: 1 x indirekte LED-Beleuchtung für Glas-Hängepaneel (schmal)* 1 x indirekte LED-Beleuchtung für Glas-Hängepaneel (breit)* 1 x indirekte LED-Beleuchtung für Hängespiegel** 4 x Metallboden (statt Holzboden), B 52,1, T 32,3 cm Effektoberflächen für Glasaufsätze, Glaspaneel und Glasabdeckplatten siehe Seite 23.</p>	<p>1452,- (VZ)</p> <p>212,- 225,- 203,- à 57,-</p>
	<p>DVZ11 bestehend aus: 1 x DGG-4, 1 x D2-117W, 1 x DG 5, 1 x DSP-13, 1 x D1G-11 B ca. 215, H 200,0, T 40,0 cm</p> <p>Gegen Aufpreis: 1 x indirekte LED-Beleuchtung für Garderobe* 1 x indirekte LED-Beleuchtung für Hängespiegel** 2 x Metallboden (statt Holzboden), B 52,1, T 32,2 cm Effektoberflächen für Glasaufsätze, Glaspaneel und Glasabdeckplatten siehe Seite 23.</p>	<p>1348,- (VZ)</p> <p>225,- 208,- à 61,-</p>

Vorschläge zum Vorzugspreis

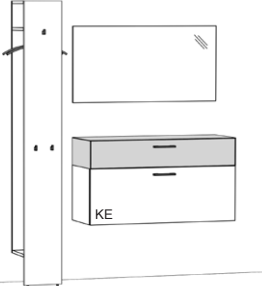
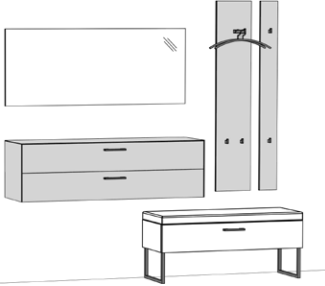
(Die Addition der Einzeltypenpreise ergibt nicht den Vorschlagspreis.)

KE = Klappe mit Einlegeboden / KD = Klappe mit Drahtkorb

* Infos zur Beleuchtung usw. finden Sie auf der Seite 22.

** Infos zur Beleuchtung usw. finden Sie auf der Seite 22.

*** Infos zur Beleuchtung usw. finden Sie auf der Seite 21.

	Best.-Nr. / Maße Beschreibung	EUR
	<p>DVZ12 bestehend aus: 1 x DHG-4, 1 x D2-117W, 1 x D1G-11, 1 x DSP-11 B ca. 160, H 200,0, T 40,0 cm</p> <p>Gegen Aufpreis: 1 x indirekte LED-Beleuchtung für Garderobe* 1 x indirekte LED-Beleuchtung für Hängespiegel** 2 x Metallboden (statt Holzboden), B 52,1, T 32,2 cm Effektoberflächen für Glasaufsätze, Glaspaneele und Glasabdeckplatten siehe Seite 23.</p>	<p>1244,- (VZ)</p> <p>225,- 203,- à 61,-</p>
	<p>DVZ13 bestehend aus: 1 x D2G-13, 1 x DSP-13, 1 x DB1-13, 1 x DHP-44, 1 x DHP-14 B ca. 220, H 200,0, T 40,0 cm</p> <p>Gegen Aufpreis: 1 x indirekte LED-Beleuchtung für Hängespiegel** 1 x indirekte LED-Beleuchtung für Glas-Hängepaneel (breit)*** 1 x indirekte LED-Beleuchtung für Glas-Hängepaneel (schmal)*** Effektoberflächen für Glasaufsätze, Glaspaneele und Glasabdeckplatten siehe Seite 23.</p>	<p>1554,- (VZ)</p> <p>208,- 225,- 212,-</p>

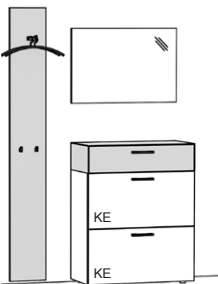
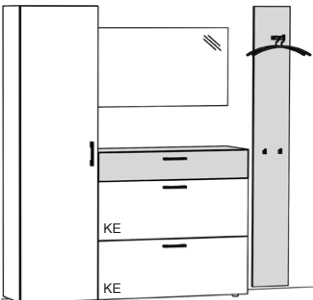
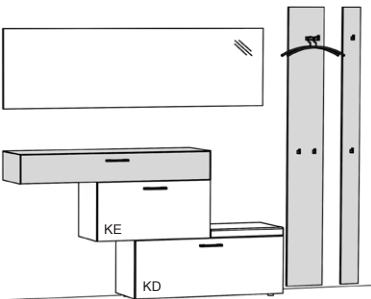
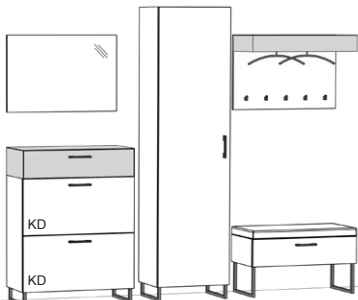
Achtung: Bei den Vorschlägen zum Vorzugspreis DVZ01, DVZ04, DVZ06, DVZ08, DVZ11, DVZ12 und DVZ13 können die Typen, die in den Tiefen 31 und 40 cm lieferbar sind (keinen Garderoben und Sitzbänke), wahlweise ohne Aufpreis, in der gewünschten Tiefe bestellt werden.



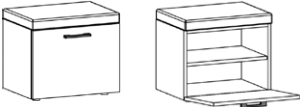
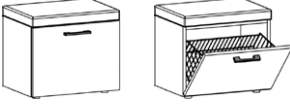

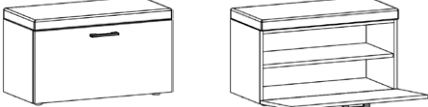
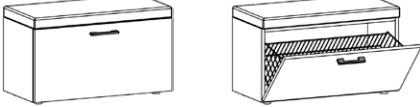

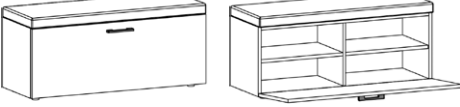
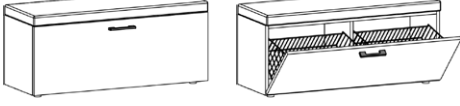

Vorschläge

KE = Klappe mit Einlegeboden / KD = Klappe mit Drahtkorb



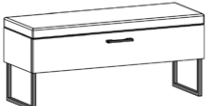
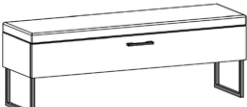
* Infos zur Beleuchtung usw. finden Sie auf der Seite 21.
 ** Infos zur Beleuchtung usw. finden Sie auf der Seite 22.
 *** Infos zur Beleuchtung usw. finden Sie auf der Seite 22.

	Best.-Nr. / Maße Beschreibung	EUR
	<p>DVG20 bestehend aus: 1 x DGP-4, 1 x D4-87, 1 x D1G-8, 1 x DSP-8 B ca. 140, H 200,0, T 40,0 cm</p> <p>Gegen Aufpreis: 1 x indirekte LED-Beleuchtung für Glas-Hängepaneel* 1 x indirekte LED-Beleuchtung für Hängespiegel** 2 x Metallboden (statt Holzboden), B 78,6, T 32,3 cm</p> <p>Effektoberflächen für Glasaufsätze, Glaspaneel und Glasabdeckplatten siehe Seite 23.</p>	<p>1296,-</p> <p>225,- 199,- à 63,-</p>
	<p>DVG27 bestehend aus: 1 x DE51, 1 x D4-117, 1 x D1G-11, 1 x DSP-11, 1 x DGP-4 B ca. 210, H 202,0, T 40,0 cm</p> <p>Gegen Aufpreis: 1 x indirekte LED-Beleuchtung für Hängespiegel** 1 x indirekte LED-Beleuchtung für Glas-Hängepaneel* 2 x Metallboden (statt Holzboden), B 51,1, T 32,3 cm 4 x Metallboden (statt Holzboden), B 52,1, T 32,3 cm</p> <p>Effektoberflächen für Glasaufsätze, Glaspaneel und Glasabdeckplatten siehe Seite 23.</p>	<p>1842,-</p> <p>203,- 225,- à 61,- à 57,-</p>
	<p>DVG28 bestehend aus: 1 x D1G-13, 1 x DSP-16, 1 x D2-87, 1 x D2-118, 1 x DP-5, 1 x DGP-1, 1 x DGP-4 B ca. 270, H 202,0, T 40,0 cm</p> <p>Gegen Aufpreis: 1 x indirekte LED-Beleuchtung für Hängespiegel** 1 x indirekte LED-Beleuchtung für Glas-Hängepaneel (breit)* 1 x indirekte LED-Beleuchtung für Glas-Hängepaneel (schmal)* 1 x Metallboden (statt Holzboden), B 78,6, T 32,3 cm</p> <p>Effektoberflächen für Glasaufsätze, Glaspaneel und Glasabdeckplatten siehe Seite 23.</p>	<p>2130,-</p> <p>225,- 225,- 212,- 63,-</p>
	<p>DVG31 bestehend aus: 1 x D4-88, 1 x D1G-8, 1 x DSP-8, 1 x DE51-L, 1 x DB1-83, 1 x DGA-85 B ca. 260, H 200,0, T 40,0 cm</p> <p>Gegen Aufpreis: 2 x Metallkufen 1 x indirekte LED-Beleuchtung für Garderobe*** 1 x indirekte LED-Beleuchtung für Hängespiegel**</p> <p>Effektoberflächen für Glasaufsätze, Glaspaneel und Glasabdeckplatten siehe Seite 23.</p>	<p>2454,-</p> <p>à 160,- 140,- 199,-</p>

Sitzbank-Vorschläge inkl. Sitzpolster, Höhe 48,0 cm

	Best.-Nr. / Maße Beschreibung	EUR
	<p>DVS57 bestehend aus: 1 x D2-57, 1 x DP-5 B 55,0, T 40,0 cm</p> <p>Gegen Aufpreis: 1 x Metallboden (statt Holzboden)</p>	<p>369,-</p> <p>57,-</p>
	<p>DVS58 bestehend aus: 1 x D2-58, 1 x DP-5 B 55,0, T 40,0 cm</p> <p>Planungshinweis für Klappenelemente mit Drahtkorb siehe Seite 6.</p>	<p>461,-</p>
	<p>DVS53 bestehend aus: 1 x D2-53, 1 x DP-5 B 55,0, T 40,0 cm</p>	<p>509,-</p>
	<p>DVS87 bestehend aus: 1 x D2-87, 1 x DP-8 B 82,5, T 40,0 cm</p> <p>Gegen Aufpreis: 1 x Metallboden (statt Holzboden)</p>	<p>420,-</p> <p>63,-</p>
	<p>DVS88 bestehend aus: 1 x D2-88, 1 x DP-8 B 82,5, T 40,0 cm</p> <p>Planungshinweis für Klappenelemente mit Drahtkorb siehe Seite 6.</p>	<p>498,-</p>
	<p>DVS83 bestehend aus: 1 x D2-83, 1 x DP-8 B 82,5, T 40,0 cm</p>	<p>575,-</p>
	<p>DVS117 bestehend aus: 1 x D2-117, 1 x DP-11 B 110,0, T 40,0 cm</p> <p>Gegen Aufpreis: 2 x Metallboden (statt Holzboden)</p>	<p>607,-</p> <p>à 61,-</p>
	<p>DVS118 bestehend aus: 1 x D2-118, 1 x DP-11 B 110,0, T 40,0 cm</p> <p>Planungshinweis für Klappenelemente mit Drahtkorb siehe Seite 6.</p>	<p>743,-</p>
	<p>DVS113 bestehend aus: 1 x D2-113, 1 x DP-11 B 110,0, T 40,0 cm</p>	<p>695,-</p>

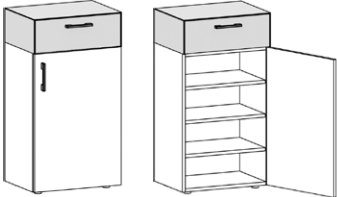
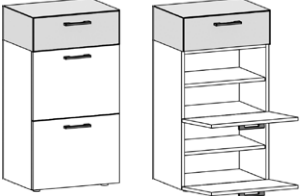
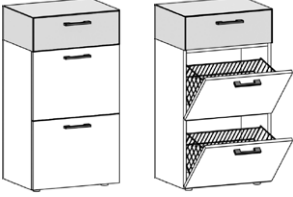
Sitzbänke mit Metallkufen anthrazit, Höhe 48,0 cm

	Best.-Nr. / Maße Beschreibung	EUR
	DB1-53 1 Sitzpolster 1 Schubkasten 2 Kufen B 55,0, T 40,0 cm	463,-
	DB1-83 1 Sitzpolster 1 Schubkasten 2 Kufen B 82,5, T 40,0 cm	516,-
	DB1-11 1 Sitzpolster 1 Schubkasten (mittig geteilt) 1 Mittelseite 2 Kufen (inkl. Metalltraverse)	625,-
	DB1-13 1 Sitzpolster 1 Schubkasten (mittig geteilt) 1 Mittelseite 2 Kufen (inkl. Metalltraverse)	717,-



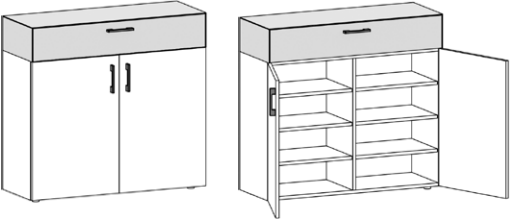
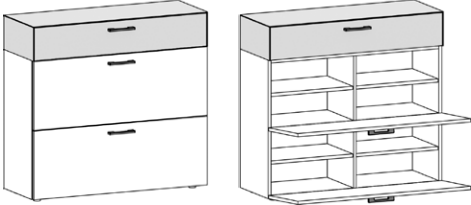
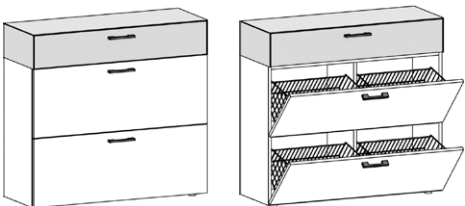
Vorschlags-Kombinationen mit Glasaufsatz, Höhe 102,0 cm

Abdeckplatte, Seiten und Front vom Glasaufsatz aus hinterlackiertem Glas.

	Best.-Nr. / Maße Beschreibung	EUR
 <p>Abb. R</p>	<p>DVK54 L/R bestehend aus: 1 x D4-54 L/R, 1 x D1G-5 B 55,0, T 40,0 cm</p> <p>Gegen Aufpreis: 3 x Metallboden (statt Holzboden)</p>	<p>723,- à 57,-</p>
	<p>DVKF54 L/R bestehend aus: 1 x DF4-54 L/R, 1 x DF1G-5 B 55,0, T 31,0 cm</p> <p>Gegen Aufpreis: 3 x Metallboden (statt Holzboden)</p>	<p>701,- à 57,-</p>
	<p>DVK57 bestehend aus: 1 x D4-57, 1 x D1G-5 / B 55,0, T 40,0 cm Gegen Aufpreis: 2 x Metallboden (statt Holzboden)</p> <p>DVKF57 bestehend aus: 1 x DF4-57, 1 x DF1G-5 / B 55,0, T 31,0 cm Gegen Aufpreis: 2 x Metallboden (statt Holzboden)</p> <p>DVK87 bestehend aus: 1 x D4-87, 1 x D1G-8 / B 82,5, T 40,0 cm Gegen Aufpreis: 2 x Metallboden (statt Holzboden)</p> <p>DVKF87 bestehend aus: 1 x DF4-87, 1 x DF1G-8 / B 82,5, T 31,0 cm Gegen Aufpreis: 2 x Metallboden (statt Holzboden)</p>	<p>824,- à 57,- 795,- à 57,- 931,- à 63,- 909,- à 63,-</p>
 <p>Planungshinweis für Klappenelemente mit Drahtkorb siehe Seite 6.</p>	<p>DVK58 bestehend aus: 1 x D4-58, 1 x D1G-5 B 55,0, T 40,0 cm</p> <p>DVKF58 bestehend aus: 1 x DF4-58, 1 x DF1G-5 B 55,0, T 31,0 cm</p> <p>DVK88 bestehend aus: 1 x D4-88, 1 x D1G-8 B 82,5, T 40,0 cm</p> <p>DVKF88 bestehend aus: 1 x DF4-88, 1 x DF1G-8 B 82,5, T 31,0 cm</p>	<p>959,- 933,- 1084,- 1051,-</p>



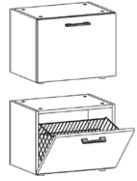
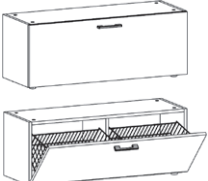

Vorschlags-Kombinationen mit Glasaufsatz, Höhe 102,0 cm

Abdeckplatte, Seiten und Front vom Glasaufsatz aus hinterlackiertem Glas.

	Best.-Nr. / Maße Beschreibung	EUR
	<p>DVK84 bestehend aus: 1 x D4-84, 1 x D1G-8 / B 82,5, T 40,0 cm Gegen Aufpreis: 6 x Metallboden (statt Holzboden)</p>	<p>968,- à 46,-</p>
	<p>DVKF84 bestehend aus: 1 x DF4-84, 1 x DF1G-8 / B 82,5, T 31,0 cm Gegen Aufpreis: 6 x Metallboden (statt Holzboden)</p>	<p>935,- à 46,-</p>
	<p>DVK114 bestehend aus: 1 x D4-114, 1 x D1G-11 / B 110,0, T 40,0 cm Gegen Aufpreis: 6 x Metallboden (statt Holzboden)</p>	<p>1053,- à 61,-</p>
	<p>DVKF114 bestehend aus: 1 x DF4-114, 1 x DF1G-11 / B 110,0, T 31,0 cm Gegen Aufpreis: 6 x Metallboden (statt Holzboden)</p>	<p>1016,- à 61,-</p>
	<p>DVK117 bestehend aus: 1 x D4-117, 1 x D1G-11 B 110,0, T 40,0 cm Gegen Aufpreis: 4 x Metallboden (statt Holzboden)</p>	<p>1084,- à 61,-</p>
	<p>DVKF117 bestehend aus: 1 x DF4-117, 1 x DF1G-11 B 110,0, T 31,0 cm Gegen Aufpreis: 4 x Metallboden (statt Holzboden)</p>	<p>1051,- à 61,-</p>
	<p>DVK118 bestehend aus: 1 x D4-118, 1 x D1G-11 B 110,0, T 40,0 cm</p>	<p>1355,-</p>
<p>Planungshinweis für Klappenelemente mit Drahtkorb siehe Seite 6.</p>		
	<p>DVKF118 bestehend aus: 1 x DF4-118, 1 x DF1G-11 B 110,0, T 31,0 cm</p>	<p>1324,-</p>

Korpuselemente, Höhe 40,0 cm


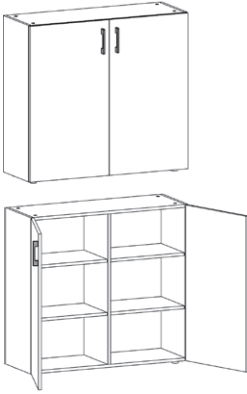






Als bodenstehendes Element Höhe + 2,0 cm bei Füßen (Standard), als Aufsatz- oder Hängeelement ist eine Wandbefestigung zwingend erforderlich.
Achtung: Oberer Abschluss zwingend erforderlich. Siehe Planungshinweise Seite 5.

Best.-Nr. / Maße Beschreibung	EUR	Best.-Nr. / Maße Beschreibung	EUR
 <p>D2-57* B 55,0, T 40,0 cm DF2-57* B 55,0, T 31,0 cm D2-87* B 82,5, T 40,0 cm DF2-87* B 82,5, T 31,0 cm 1 Klappe (Öffnungswinkel ca. 90°) 1 Holzeinlegeboden</p> <p>Gegen Aufpreis: 1 x Metallboden, für B 55,0, T 40,0 cm (statt Holzboden) 1 x Metallboden, für B 55,0, T 31,0 cm (statt Holzboden) 1 x Metallboden, für B 82,5, T 40,0 cm (statt Holzboden) 1 x Metallboden, für B 82,5, T 31,0 cm (statt Holzboden)</p>	<p>234,- 223,- 260,- 253,-</p> <p>57,- 57,- 63,- 63,-</p>	 <p>D2-117* B 110,0, T 40,0 cm DF2-117* B 110,0, T 31,0 cm 1 Klappe (Öffnungswinkel ca. 90°) 1 Mittelseite 2 Holzeinlegeböden</p> <p>Gegen Aufpreis: 2 x Metallboden, für B 110,0, T 40,0 cm (statt Holzboden) 2 x Metallboden, für B 110,0, T 31,0 cm (statt Holzboden)</p>	<p>417,- 409,-</p> <p>à 61,- à 61,-</p>
 <p>D2-58* B 55,0, T 40,0 cm DF2-58* B 55,0, T 31,0 cm D2-88* B 82,5, T 40,0 cm DF2-88* B 82,5, T 31,0 cm 1 Klappe (Öffnungswinkel ca. 45°) 1 Drahtkorb, anthrazit</p> <p>Planungshinweis für Klappenelemente mit Drahtkorb siehe Seite 6.</p>	<p>323,- 295,- 341,- 334,-</p>	 <p>D2-118* B 110,0, T 40,0 cm DF2-118* B 110,0, T 31,0 cm 1 Klappe (Öffnungswinkel ca. 45°) 1 Mittelseite 2 Drahtkörbe, anthrazit</p> <p>Planungshinweis für Klappenelemente mit Drahtkorb siehe Seite 6.</p>	<p>553,- 544,-</p>
 <p>D2-53* B 55,0, T 40,0 cm DF2-53* B 55,0, T 31,0 cm D2-83* B 82,5, T 40,0 cm DF2-83* B 82,5, T 31,0 cm 2 Schubkästen</p>	<p>371,- 363,- 415,- 400,-</p>		

Korpuselemente, Höhe 100,0 cm

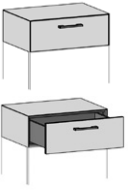

Als bodenstehendes Element Höhe + 2,0 cm bei Füßen (Standard).

Achtung: Oberer Abschluss zwingend erforderlich. Siehe Planungshinweise Seite 5.

Best.-Nr. / Maße Beschreibung	EUR	Best.-Nr. / Maße Beschreibung	EUR
 <p>D5-51 L/R B 55,0, T 40,0 cm DF5-51 L/R B 55,0, T 31,0 cm 1 Tür 2 Holzeinlegeböden</p> <p>Gegen Aufpreis: 2 x Metallboden, für B 55,0, T 40,0 cm (statt Holzboden) 2 x Metallboden, für B 55,0, T 31,0 cm (statt Holzboden)</p> <p>Abb. R</p>	<p>299,- 295,-</p> <p>à 57,- à 57,-</p>	 <p>D5-81 B 82,5, T 40,0 cm DF5-81 B 82,5, T 31,0 cm D5-111 B 110,0, T 40,0 cm DF5-111 B 110,0, T 31,0 cm 2 Türen 1 Mittelseite 4 Holzeinlegeböden</p> <p>Gegen Aufpreis: 4 x Metallboden, für B 82,5, T 40,0 cm (statt Holzboden) 4 x Metallboden, für B 82,5, T 31,0 cm (statt Holzboden) 4 x Metallboden, für B 110,0, T 40,0 cm (statt Holzboden) 4 x Metallboden, für B 110,0, T 31,0 cm (statt Holzboden)</p>	<p>468,- 452,- 527,- 509,-</p> <p>à 46,- à 46,- à 61,- à 61,-</p>
 <p>D5-52 L/R B 55,0, T 40,0 cm DF5-52 L/R B 55,0, T 31,0 cm 1 Schubkasten 1 Tür 1 Holzeinlegeboden</p> <p>Gegen Aufpreis: 1 x Metallboden, für B 55,0, T 40,0 cm (statt Holzboden) 1 x Metallboden, für B 55,0, T 31,0 cm (statt Holzboden)</p> <p>Abb. R</p>	<p>406,- 400,-</p> <p>à 57,- à 57,-</p>	 <p>D5-82 B 82,5, T 40,0 cm DF5-82 B 82,5, T 31,0 cm D5-112 B 110,0, T 40,0 cm DF5-112 B 110,0, T 31,0 cm 1 Schubkasten 2 Türen 1 Mittelseite 2 Holzeinlegeböden</p> <p>Gegen Aufpreis: 2 x Metallboden, für B 82,5, T 40,0 cm (statt Holzboden) 2 x Metallboden, für B 82,5, T 31,0 cm (statt Holzboden) 2 x Metallboden, für B 110,0, T 40,0 cm (statt Holzboden) 2 x Metallboden, für B 110,0, T 31,0 cm (statt Holzboden)</p>	<p>551,- 535,- 662,- 640,-</p> <p>à 46,- à 46,- à 61,- à 61,-</p>
 <p>D5-55 L/R B 55,0, T 40,0 cm DF5-55 L/R B 55,0, T 31,0 cm 1 Schubkasten 1 Tür 3 Holzeinlegeböden</p> <p>Gegen Aufpreis: 3 x Metallboden, für B 55,0, T 40,0 cm (statt Holzboden) 3 x Metallboden, für B 55,0, T 31,0 cm (statt Holzboden)</p> <p>Abb. R</p>	<p>441,- 428,-</p> <p>à 57,- à 57,-</p>	 <p>D5-85 B 82,5, T 40,0 cm DF5-85 B 82,5, T 31,0 cm D5-115 B 110,0, T 40,0 cm DF5-115 B 110,0, T 31,0 cm 1 Schubkasten 2 Türen 1 Mittelseite 6 Holzeinlegeböden</p> <p>Gegen Aufpreis: 6 x Metallboden, für B 82,5, T 40,0 cm (statt Holzboden) 6 x Metallboden, für B 82,5, T 31,0 cm (statt Holzboden) 6 x Metallboden, für B 110,0, T 40,0 cm (statt Holzboden) 6 x Metallboden, für B 110,0, T 31,0 cm (statt Holzboden)</p>	<p>586,- 562,- 714,- 697,-</p> <p>à 46,- à 46,- à 61,- à 61,-</p>
 <p>D5-57 B 55,0, T 40,0 cm DF5-57 B 55,0, T 31,0 cm D5-87 B 82,5, T 40,0 cm DF5-87 B 82,5, T 31,0 cm 1 Schubkasten 2 Klappen (Öffnungswinkel ca. 90°) 2 Holzeinlegeböden 1 fester Boden</p> <p>Gegen Aufpreis: 2 x Metallboden, für B 55,0, T 40,0 cm (statt Holzboden) 2 x Metallboden, für B 55,0, T 31,0 cm (statt Holzboden) 2 x Metallboden, für B 82,5, T 40,0 cm (statt Holzboden) 2 x Metallboden, für B 82,5, T 31,0 cm (statt Holzboden)</p>	<p>531,- 516,- 590,- 568,-</p> <p>à 57,- à 57,- à 63,- à 63,-</p>	 <p>D5-117 B 110,0, T 40,0 cm DF5-117 B 110,0, T 31,0 cm 1 Schubkasten 2 Klappen (Öffnungswinkel ca. 90°) 1 Mittelseite 4 Holzeinlegeböden 2 feste Böden</p> <p>Gegen Aufpreis: 4 x Metallboden, für B 110,0, T 40,0 cm (statt Holzboden) 4 x Metallboden, für B 110,0, T 31,0 cm (statt Holzboden)</p>	<p>784,- 760,-</p> <p>à 61,- à 61,-</p>



Glas-Aufsatzelemente, Höhe 20,0 cm

Abdeckplatte, Seiten und Front aus hinterlackiertem Glas, Wandbefestigung zwingend erforderlich.

Best.-Nr. / Maße Beschreibung	EUR	Best.-Nr. / Maße Beschreibung	EUR
 <p>D1G-5 B 55,0, T 40,0 cm DF1G-5 B 55,0, T 31,0 cm D1G-8 B 82,5, T 40,0 cm DF1G-8 B 82,5, T 31,0 cm</p> <p>1 Schubkasten inkl. Vollauszug</p> <p>Achtung: Korpus immer in Dekor Felsgrau. Nicht als komplett freihängendes Hängeelement möglich.</p>	415,- 402,- 483,- 463,-	 <p>D1G-11 B 110,0, T 40,0 cm DF1G-11 B 110,0, T 31,0 cm D1G-13 B 137,5, T 40,0 cm DF1G-13 B 137,5, T 31,0 cm</p> <p>1 Schubkasten (mittig geteilt) inkl. Vollauszug 1 Mittelseite</p> <p>Achtung: Korpus immer in Dekor Felsgrau. Nicht als komplett freihängendes Hängeelement möglich.</p>	527,- 511,- 568,- 548,-

Glas-Hängeelemente, Höhe 40,0 cm

Abdeckplatte, Seiten und Front aus hinterlackiertem Glas, Wandbefestigung zwingend erforderlich.



 <p>D2G-5 B 55,0, T 40,0 cm DF2G-5 B 55,0, T 31,0 cm D2G-8 B 82,5, T 40,0 cm DF2G-8 B 82,5, T 31,0 cm</p> <p>2 Schubkästen inkl. Vollauszug</p> <p>Achtung: Korpus immer in Dekor Felsgrau. Auch als Aufsatzelement möglich.</p>	572,- 577,- 662,- 642,-	 <p>D2G-11 B 110,0, T 40,0 cm DF2G-11 B 110,0, T 31,0 cm D2G-13 B 137,5, T 40,0 cm DF2G-13 B 137,5, T 31,0 cm</p> <p>2 Schubkästen (mittig geteilt) inkl. Vollauszug 1 Mittelseite</p> <p>Achtung: Korpus immer in Dekor Felsgrau. Auch als Aufsatzelement möglich.</p>	763,- 739,- 815,- 789,-
--	----------------------------------	--	----------------------------------



Holzabdeckplatten

Glasabdeckplatten



hinterlackiert

Best.-Nr. / Maße Beschreibung	EUR	Best.-Nr. / Maße Beschreibung	EUR
 DH-5 B 55,0, T 40,0 cm DFH-5 B 55,0, T 31,0 cm	44,- 44,-	 DG-5 B 55,0, T 40,0 cm DFG-5 B 55,0, T 31,0 cm	63,- 63,-
DH-8 B 82,5, T 40,0 cm DFH-8 B 82,5, T 31,0 cm	46,- 46,-	DG-8 B 82,5, T 40,0 cm DFG-8 B 82,5, T 31,0 cm	76,- 74,-
DH-11 B 110,0, T 40,0 cm DFH-11 B 110,0, T 31,0 cm	52,- 52,-	DG-11 B 110,0, T 40,0 cm DFG-11 B 110,0, T 31,0 cm	83,- 81,-
DH-13 B 137,5, T 40,0 cm DFH-13 B 137,5, T 31,0 cm	57,- 57,-	DG-13 B 137,5, T 40,0 cm DFG-13 B 137,5, T 31,0 cm	96,- 94,-
DH-16 B 165,0, T 40,0 cm DFH-16 B 165,0, T 31,0 cm H 2,0 cm	63,- 63,-	DG-16 B 165,0, T 40,0 cm DFG-16 B 165,0, T 31,0 cm H 0,4 cm	107,- 105,-

Polsterabdeckplatten/Sitzpolster

Metallkufen



anthrazit

 DP-5 B 55,0, T 40,0 cm DFP-5 B 55,0, T 31,0 cm	135,- 125,-	 DSM-3 B 27,5, T 40,0 cm DSM-5 B 55,0, T 40,0 cm DFSM-5 B 55,0, T 31,0 cm	160,- 160,- 160,-
DP-8 B 82,5, T 40,0 cm DFP-8 B 82,5, T 31,0 cm	160,- 146,-	DSM-8 B 82,5, T 40,0 cm DFSM-8 B 82,5, T 31,0 cm	160,- 160,-
DP-11 B 110,0, T 40,0 cm DFP-11 B 110,0, T 31,0 cm Kunstleder oder Webstoff H 6,0 cm	190,- 177,-	DSM-11 B 110,0, T 40,0 cm DFSM-11 B 110,0, T 31,0 cm H 10,0 cm Metallfußmaß muss immer passend zur Korpusbreite bestellt werden.	179,- 179,-


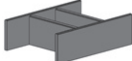
Holzeinlegeböden

Metalleinlegeböden

anthrazit

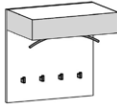
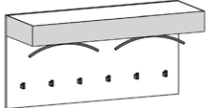
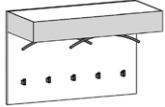
 DZH-3 B 23,7, T 34,7 cm, für Korpus B 27,5, T 40,0 cm	17,-	 DZM-3 B 23,6, T 32,3 cm, für Korpus B 27,5, T 40,0 cm	39,-
DZH-5 B 51,2, T 34,7 cm, für Korpus B 55,0, T 40,0 cm	20,-	DZM-5 B 51,1, T 32,3 cm, für Korpus B 55,0, T 40,0 cm	76,-
DFZH-5 B 51,2, T 25,7 cm, für Korpus B 55,0, T 31,0 cm	20,-	DFZM-5 B 51,1, T 26,0 cm, für Korpus B 55,0, T 31,0 cm	76,-
DZH-8 B 78,7, T 34,7 cm, für Korpus B 82,5, T 40,0 cm ohne Mittelseite	22,-	DZM-8 B 78,6, T 32,3 cm, für Korpus B 82,5, T 40,0 cm ohne Mittelseite	85,-
DFZH-8 B 78,7, T 25,7 cm, für Korpus B 82,5, T 31,0 cm ohne Mittelseite	22,-	DFZM-8 B 78,6, T 26,0 cm, für Korpus B 82,5, T 31,0 cm ohne Mittelseite	85,-
DZH-8M B 38,4, T 34,7 cm, für Korpus B 82,5, T 40,0 cm mit Mittelseite	17,-	DZM-8M B 38,3, T 32,3 cm, für Korpus B 82,5, T 40,0 cm mit Mittelseite	63,-
DFZH-8M B 38,4, T 25,7 cm, für Korpus B 82,5, T 31,0 cm mit Mittelseite	17,-	DFZM-8M B 38,3, T 26,0 cm, für Korpus B 82,5, T 31,0 cm mit Mittelseite	63,-
DZH-11 B 52,2, T 34,7 cm, für Korpus B 110,0, T 40,0 cm mit Mittelseite	20,-	DZM-11 B 52,1, T 32,3 cm, für Korpus B 110,0, T 40,0 cm mit Mittelseite	81,-
DFZH-11 B 52,2, T 25,7 cm, für Korpus B 110,0, T 31,0 cm mit Mittelseite	20,-	DFZM-11 B 52,1, T 26,0 cm, für Korpus B 110,0, T 31,0 cm mit Mittelseite	81,-
DZH-51 B 51,2, T 55,8 cm, für Korpus B 55,0, T 61,0 cm H 2,0 cm	22,-	H 2,4 cm Planungshinweis für Metallböden siehe Seite 6.	

Zubehör für Schubkästen

	Best.-Nr. / Maße Beschreibung	EUR		Best.-Nr. / Maße Beschreibung	EUR
	DFZ8 Schubkasteneinteilung, Felsgrau (Dekor), für Korpus-tiefe 31,0 cm B 23,0, H 9,5, T 25,0 cm	68,-		DZ8 Schubkasteneinteilung, Felsgrau (Dekor), für Korpus-tiefe 40,0 cm B 23,0, H 9,5, T 32,0 cm	70,-

Garderoben-Hängebords



Wandbefestigung zwingend erforderlich. Seiten und Front aus hinterlackiertem Glas (Kleiderbügel sind nicht im Lieferumfang enthalten).

	DGA-55 1 Garderobenbord 3 verdeckte Metall-Kleiderstangen 1 Holzpaneel 4 Metallhaken B 55,0, H 55,0, T 36,0 cm Belastbarkeit max. 30 kg Gegen Aufpreis: 1 x indirekte LED-Beleuchtung, 2 Watt, inkl. Trafo, 10 Watt mit 3 m Zuleitung, Schalter an der vorderen Kante unten	306,- 129,-		DGA-115 1 Garderobenbord 5 verdeckte Metall-Kleiderstangen 1 Holzpaneel 6 Metallhaken B 110,0, H 55,0, T 36,0 cm Belastbarkeit max. 40 kg Gegen Aufpreis: 1 x indirekte LED-Beleuchtung, 2 Watt, inkl. Trafo, 10 Watt mit 3 m Zuleitung, Schalter an der vorderen Kante unten	420,- 146,-
	DGA-85 1 Garderobenbord 4 verdeckte Metall-Kleiderstangen 1 Holzpaneel 5 Metallhaken B 82,5, H 55,0, T 36,0 cm Belastbarkeit max. 30 kg Gegen Aufpreis: 1 x indirekte LED-Beleuchtung, 2 Watt, EEK G, inkl. Trafo, 10 Watt mit 3 m Zuleitung, Schalter an der vorderen Kante unten	352,- 140,-			

Garderoben-Hängepaneele



Wandbefestigung zwingend erforderlich.

Seiten und Front vom Garderobenbord aus hinterlackiertem Glas (Kleiderbügel sind nicht im Lieferumfang enthalten).

Best.-Nr. / Maße Beschreibung	EUR	Best.-Nr. / Maße Beschreibung	EUR
 <p>DGP-54 H 137,5 cm DGP-58 H 180,0 cm DGP-5 H 200,0 cm</p> <p>1 Garderobenbord 3 verdeckte Metall-Kleiderstange 1 Holzpaneel 4 Metallhaken B 55,0, T 38,0 cm Belastbarkeit max. 30 kg</p> <p>Gegen Aufpreis: 1 x indirekte LED-Beleuchtung für Garderobenbord und Paneel (umlaufend), 14 Watt, inkl. Trafo, 20 Watt mit 4 m Zuleitung, Schalter (Berührungsschalter) an seitlicher Kante</p> <p>1 x Höhenkürzung (das Paneel wird von unten gekürzt, wenn es z. B. hängend über einem Korpuselement montiert werden soll), mögliche Höhe 120 bis 199 cm</p>	330,- 345,- 358,-	 <p>DGP-84 H 137,5 cm DGP-88 H 180,0 cm DGP-8 H 200,0 cm</p> <p>1 Garderobenbord 4 verdeckte Metall-Kleiderstangen 1 Holzpaneel 5 Metallhaken B 82,5, T 38,0 cm Belastbarkeit max. 30 kg</p> <p>Gegen Aufpreis: 1 x indirekte LED-Beleuchtung für Garderobenbord und Paneel (umlaufend), 15 Watt, inkl. Trafo, 20 Watt mit 4 m Zuleitung, Schalter (Berührungsschalter) an seitlicher Kante</p> <p>1 x Höhenkürzung (das Paneel wird von unten gekürzt, wenn es z. B. hängend über einem Korpuselement montiert werden soll), mögliche Höhe 120 bis 199 cm</p>	382,- 400,- 435,-
	293,-		312,-
	57,-		57,-



Hängepaneele

Wandbefestigung zwingend erforderlich (Kleiderbügel sind nicht im Lieferumfang enthalten).

 <p>DHP-14 H 137,5 cm DHP-18 H 180,0 cm DHP-1 H 200,0 cm</p> <p>1 Paneel 2 Metallhaken B 14,0, T 6,5 cm Belastbarkeit max. 10 kg</p> <p>Gegen Aufpreis: 1 x indirekte LED-Beleuchtung für Paneel (umlaufend), 10 Watt, inkl. Trafo, 20 Watt mit 4 m Zuleitung, Schalter (Berührungsschalter) an seitlicher Kante</p>	94,- 109,- 116,-	 <p>DHP-44 H 137,5 cm DHP-48 H 180,0 cm DHP-4 H 200,0 cm</p> <p>1 Paneel 1 Kleiderstange 2 Metallhaken B 27,5, T 22,5 cm Belastbarkeit max. 10 kg</p> <p>Gegen Aufpreis: 1 x indirekte LED-Beleuchtung für Paneel (umlaufend), 11 Watt, inkl. Trafo, 20 Watt mit 4 m Zuleitung, Schalter (Berührungsschalter) an seitlicher Kante</p>	109,- 122,- 133,-
	212,-		225,-

Glas-Hängepaneele

Wandbefestigung zwingend erforderlich. Glaspaneel aus hinterlackiertem Glas (Kleiderbügel sind nicht im Lieferumfang enthalten).



 <p>DGP-14 H 137,5 cm DGP-18 H 180,0 cm DGP-1 H 200,0 cm</p> <p>1 Glaspaneel auf Holzplatte 2 Metallhaken B 14,0, T 7,0 cm Belastbarkeit max. 10 kg</p> <p>Gegen Aufpreis: 1 x indirekte LED-Beleuchtung für Paneel (umlaufend), 10 Watt, inkl. Trafo, 20 Watt mit 4 m Zuleitung, Schalter (Berührungsschalter) an seitlicher Kante</p>	168,- 184,- 192,-	 <p>DGP-44 H 137,5 cm DGP-48 H 180,0 cm DGP-4 H 200,0 cm</p> <p>1 Glaspaneel auf Holzplatte 1 Kleiderstange 2 Metallhaken B 27,5, T 23,0 cm Belastbarkeit max. 10 kg</p> <p>Gegen Aufpreis: 1 x indirekte LED-Beleuchtung für Paneel (umlaufend), 11 Watt, inkl. Trafo, 20 Watt mit 4 m Zuleitung, Schalter (Berührungsschalter) an seitlicher Kante</p>	203,- 219,- 227,-
	212,-		225,-

Garderobe

Wandbefestigung zwingend erforderlich
(Kleiderbügel sind nicht im Lieferumfang enthalten).





Glas-Garderobe

Wandbefestigung zwingend erforderlich, Glaspaneel aus hinterlackiertem Glas (Kleiderbügel sind nicht im Lieferumfang enthalten).

Best.-Nr. / Maße Beschreibung	EUR	Best.-Nr. / Maße Beschreibung	EUR
 <p>DHG-4 1 Paneel 1 Metall-Kleiderstange, anthrazit 3 Metallhaken B 27,5, H 200,0, T 39,5 cm</p> <p>Gegen Aufpreis: 1 x indirekte LED-Beleuchtung für Paneel (umlaufend), 11 Watt, inkl. Trafo, 20 Watt mit 4 m Zuleitung, Schalter (Berührungsschalter) an seitlicher Kante</p>	273,-	 <p>DGG-4 1 Glaspaneel auf Holzplatte 1 Metall-Kleiderstange, anthrazit 3 Metallhaken B 27,5, H 200,0, T 39,5 cm</p> <p>Gegen Aufpreis: 1 x indirekte LED-Beleuchtung für Paneel (umlaufend), 11 Watt, inkl. Trafo, 20 Watt mit 4 m Zuleitung, Schalter (Berührungsschalter) an seitlicher Kante</p>	363,-
	225,-		225,-

Hängespiegel


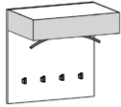






Wandbefestigung zwingend erforderlich.

 <p>DSP-8 1 Hängespiegel, waagerechte oder senkrechte Montage möglich B 82,5, H 55,0, T 4,5 cm</p> <p>Gegen Aufpreis: 1 x indirekte LED-Beleuchtung (umlaufend), 6 Watt, inkl. Trafo, 20 Watt mit 4 m Zuleitung, Schalter (Berührungsschalter) an seitlicher Kante</p>	120,-	 <p>DSP-13 1 Hängespiegel, waagerechte oder senkrechte Montage möglich B 137,5, H 55,0, T 4,5 cm</p> <p>Gegen Aufpreis: 1 x indirekte LED-Beleuchtung (umlaufend), 9 Watt, inkl. Trafo, 20 Watt mit 4 m Zuleitung, Schalter (Berührungsschalter) an seitlicher Kante</p>	170,-
	199,-		208,-
 <p>DSP-11 1 Hängespiegel, waagerechte oder senkrechte Montage möglich B 110,0, H 55,0, T 4,5 cm</p> <p>Gegen Aufpreis: 1 x indirekte LED-Beleuchtung (umlaufend), 8 Watt, inkl. Trafo, 20 Watt mit 4 m Zuleitung, Schalter (Berührungsschalter) an seitlicher Kante</p>	146,-	 <p>DSP-16 1 Hängespiegel, waagerechte oder senkrechte Montage möglich B 165,0, H 55,0, T 4,5 cm</p> <p>Gegen Aufpreis: 1 x indirekte LED-Beleuchtung (umlaufend), 10 Watt, inkl. Trafo, 20 Watt mit 4 m Zuleitung, Schalter (Berührungsschalter) an seitlicher Kante</p>	192,-
	203,-		225,-

Effekt-Oberflächen

(gegen Aufpreis, möglich bei allen Glasoberflächen)

Achtung: Die Effektenoberflächen werden einzeln, individuell hergestellt, dabei entstehen Unikate hinsichtlich Optik und Struktur. Die Oberflächen werden mit einem Reaktionsmittel behandelt. Der Oxidationsprozess ist nicht beeinflussbar.

	Best.-Nr. / Maße Beschreibung	EUR		Best.-Nr. / Maße Beschreibung	EUR
	<ul style="list-style-type: none"> ■ Effekt-Oberfläche Eisen ■ Effekt-Oberfläche Kupfer für Type DG-5 und DFG-5 B 55,0 cm	48,- 61,-		<ul style="list-style-type: none"> ■ Effekt-Oberfläche Eisen ■ Effekt-Oberfläche Kupfer für Type DGA-55 B 55,0 cm	33,- 39,-
	<ul style="list-style-type: none"> ■ Effekt-Oberfläche Eisen ■ Effekt-Oberfläche Kupfer für Type DG-8 und DFG-8 B 82,5 cm	79,- 92,-		<ul style="list-style-type: none"> ■ Effekt-Oberfläche Eisen ■ Effekt-Oberfläche Kupfer für Type DGA-85 B 82,5 cm	39,- 48,-
	<ul style="list-style-type: none"> ■ Effekt-Oberfläche Eisen ■ Effekt-Oberfläche Kupfer für Type DG-11 und DFG-11 B 110,0 cm	103,- 120,-		<ul style="list-style-type: none"> ■ Effekt-Oberfläche Eisen ■ Effekt-Oberfläche Kupfer für Type DGA-115 B 110,0 cm	48,- 61,-
	<ul style="list-style-type: none"> ■ Effekt-Oberfläche Eisen ■ Effekt-Oberfläche Kupfer für Type DG-13 und DFG-13 B 137,5 cm	125,- 146,-		<ul style="list-style-type: none"> ■ Effekt-Oberfläche Eisen ■ Effekt-Oberfläche Kupfer für Type DGP-5, DGP-54 und DGP-58 B 55,0 cm	33,- 39,-
	<ul style="list-style-type: none"> ■ Effekt-Oberfläche Eisen ■ Effekt-Oberfläche Kupfer für Type DG-16 und DFG-16 B 165,0 cm	146,- 179,-		<ul style="list-style-type: none"> ■ Effekt-Oberfläche Eisen ■ Effekt-Oberfläche Kupfer für Type DGP-8, DGP-84 und DGP-88 B 82,5 cm	39,- 48,-
	<ul style="list-style-type: none"> ■ Effekt-Oberfläche Eisen ■ Effekt-Oberfläche Kupfer für Type D1G-5 und DF1G-5 B 55,0 cm	109,- 131,-		<ul style="list-style-type: none"> ■ Effekt-Oberfläche Eisen ■ Effekt-Oberfläche Kupfer für Type DGG-4 B 27,5 cm	125,- 153,-
	<ul style="list-style-type: none"> ■ Effekt-Oberfläche Eisen ■ Effekt-Oberfläche Kupfer für Type D1G-8 und DF1G-8 B 82,5 cm	142,- 177,-			
	<ul style="list-style-type: none"> ■ Effekt-Oberfläche Eisen ■ Effekt-Oberfläche Kupfer für Type D1G-11 und DF1G-11 B 110,0 cm	181,- 223,-			
	<ul style="list-style-type: none"> ■ Effekt-Oberfläche Eisen ■ Effekt-Oberfläche Kupfer für Type D1G-13 und DF1G-13 B 137,5 cm	221,- 267,-			
	<ul style="list-style-type: none"> ■ Effekt-Oberfläche Eisen ■ Effekt-Oberfläche Kupfer für Type D2G-5 und DF2G-5 B 55,0 cm	135,- 155,-		<ul style="list-style-type: none"> ■ Effekt-Oberfläche Eisen ■ Effekt-Oberfläche Kupfer für Type DGP-14, DGP-18 und DGP-1 B 14,0 cm	66,- 79,-
	<ul style="list-style-type: none"> ■ Effekt-Oberfläche Eisen ■ Effekt-Oberfläche Kupfer für Type D2G-8 und DF2G-8 B 82,5 cm	179,- 223,-			
	<ul style="list-style-type: none"> ■ Effekt-Oberfläche Eisen ■ Effekt-Oberfläche Kupfer für Type D2G-11 und DF2G-11 B 110,0 cm	227,- 280,-			
	<ul style="list-style-type: none"> ■ Effekt-Oberfläche Eisen ■ Effekt-Oberfläche Kupfer für Type D2G-13 und DF2G-13 B 137,5 cm	275,- 336,-		<ul style="list-style-type: none"> ■ Effekt-Oberfläche Eisen ■ Effekt-Oberfläche Kupfer für Type DGP-44, DGP-48 und DGP-4 B 27,5 cm	125,- 153,-



Musterring

Musterring International
Josef Höner GmbH & Co. KG
Hauptstr. 134-140
33378 Rheda-Wiedenbrück

- Tel.: +49 (0)5242 592-01
- E-Mail: service@musterring.de
- Web / Blog: www.musterring.com
- Instagram: www.instagram.com/Musterring
- Facebook: www.facebook.com/Musterring