

Musterring

MONTINO

PREIS- UND TYPENLISTE

du
bist
zuhause_



D 20260401DHMR – Band 4a – gültig ab 01.04.2026

- Wegen unterschiedlicher MwSt.-Sätze, Transport- und Abwicklungskosten hat außerhalb Deutschlands die jeweilige nationale Preisliste Gültigkeit. Diese Preisliste ist inkl. der gesetzlichen MwSt.
- Produktveränderungen und Qualitätsverbesserungen im Sinne des technischen Fortschrittes oder zum Erhalt der Lieferfähigkeit (Form/Farbe/Funktion usw.) bzw. die Korrektur von irrtümlichen Angaben behalten wir uns vor.
- Planbar mit Planungs-Software *furplan*.





Musterring

dein Partner für ein Zuhause,
das so einzigartig ist wie du selbst

Für alle größeren Programme sind Prospekte erhältlich, für komplexe Programme hält Musterring detaillierte Montageanleitungen bereit. Auch der Blick ins Internet lohnt sich: Unter www.musterring.com findet sich eine Fülle an hilfreichen Informationen.



Unser Service

Wir wollen, dass dein Zuhause perfekt wird. Deshalb sind wir am Servicetelefon und an 550 Standorten weltweit für dich da. Und unser CAD-Planungsservice hilft dir gern bei deiner Wunscheinrichtung.



Unsere Nachhaltigkeit

Wir übernehmen Verantwortung: für dich, für uns, für unseren Planeten. Deshalb setzen wir auf ressourceneffiziente Produktionsmethoden ohne lange Lieferketten und Lagerhaltung.



Unsere Qualität

Wer sich einmal sein Lieblings-Zuhause eingerichtet hat, der möchte es möglichst lang genießen. Hier kommt unsere Leidenschaft für Qualität ins Spiel: Wir prüfen unsere Produkte ausgiebig, bevor wir sie dir anbieten. Das verbrieft wir mit dem Musterring Garantiezertifikat und einer Garantie von 5 Jahren.

Du hast Fragen zu Kollektion oder Qualität?

Du benötigst Stoffmuster oder Info-Materialien?

Unser Service hilft gerne weiter:

Telefon:
+49 (0)5242 592260
E-Mail:
service@musterring.de

Du erreichst uns montags bis freitags, 8:00–17:00 Uhr



Deine Individualität

Wir finden, ein Zuhause sollte man ganz nach seinen Vorstellungen gestalten können. Dafür steht dir bei uns eine ganze Welt an Farben, Formen und Materialien zur Verfügung. Werde zum Designer deines eigenen Wohn-Ichs.



Deine Möbelpflege

Wir möchten, dass du lange Freude an deinen Möbeln hast. Deshalb halten wir unter www.musterring-care.com eine große Auswahl an Pflegemitteln bereit – alle dermatologisch getestet und gesundheitlich unbedenklich.



Ausführungen

Korpus, Regal, Garderobe:

- Balkeneiche
- Lack Weiß
- Lack Satingrau
- Lack Taupe
- Lack Basalt

Front:

- Balkeneiche
- Lack Weiß
- Lack Satingrau
- Lack Taupe
- Lack Basalt

Trend Frontfarben:

- Lack Sand
- Lack Jungle Green

Ausführungsnummern:

	Korpus:				
	Balkeneiche	Lack Weiß	Lack Satingrau	Lack Taupe	Lack Basalt
Front:					
Balkeneiche	2904	2992	2993	2997	2995
Lack Weiß	2954	2902	2953	2957	2955
Lack Satingrau	2924	2922	2903	2927	2925
Lack Taupe	2934	2932	2933	2907	2935
Lack Basalt	2974	2972	2973	2977	2905
Lack Sand	2914	2912	2913	2917	2915
Lack Jungle Green	2944	2942	2943	2947	2945

Korpus innen Lack Weiß.

Empfohlene Pflegesets (www.musterring-care.com):

- Furnier/Lack: **4003** Möbelreiniger ÖKO

Programmübersicht

- Griffausführungen DTS, Beimöbel, Konsolen Seite 5
- Griffausführungen STS Seite 5
- Grundelemente Drehtürenschränke Seite 6
- Spiegel für Drehtüren Seite 8
- Anbauelemente Seite 9
- Flexelemente Seite 10
- 90°-Eck- und Schrägelemente Seite 11
- Eckelemente begehbar Seite 12
- Garderobenelemente Seite 12
- Grund- und Anbauregale Seite 13
- Frontschubkästen Seite 14
- Spiegel über Frontschubkästen Seite 14
- Schwebetürenschränke Seite 15
- Beleuchtung Kranz u. Passepartoutrahmen Seite 18
- Zubehör für Kleiderschränke Seite 19
- Sonderanfertigungen Kleiderschränke Seite 22
- Konsolen O-Line Seite 24
- Konsolen U-Line Seite 25
- Beimöbel O-Line Seite 26
- Beimöbel U-Line Seite 29
- Sonderanfertigungen Konsolen/Beimöbel Seite 32







Programmbesonderheiten / Programminformationen

- **Planbar mit Planungs-Software furnplan.**
Informationen beim Musterring Planungsservice.
- Für Korpusteile werden ausschließlich Echtholz furniere, echte Lacke und Massivholzbauteile verwendet.
- Alle Oberflächen entsprechen der europäischen Norm für Kinderspielzeug (EN71).
- Kleiderschränke in drei Höhen. Höhen Drehtürenschränke 207,0 und 229,4 cm sowie Schwebetürenschränke 208,0 und 230,0 cm preisgleich.
- Kranz oder Passepartoutrahmen mit oder ohne Beleuchtung.
- Optimale Raumausnutzung des Kleiderschranks durch funktionelle Zusatzausstattung.
- Alle Beschläge sind aus Metall, extrem stabil und hoch belastbar.
- Vier Topfbänder inkl. Softabstoppung an jeder Schranktür.
- Schwebetüren mit Schließungsdämpfer sowie Entgleisungsschutz.
- Rückwand, eingenetet, Stärke 4 mm.
- Einlegeböden 23 mm stark, 4-fach arretiert, variabel einstellbar. Belastbarkeit max. 25 kg (bei gleichmäßiger Belastung).
- Schubkästen auf Unterboden-Metallführungen – mit Selbsteinzug und Softabstoppung. Belastbarkeit max. 18 kg bis B 45 cm, max. 20 kg bis 90 cm, 25 kg bis 100 cm (bei gleichmäßiger Belastung).
- Verchromte Kleiderstangen in Metallhalterungen, Belastbarkeit max. 25 kg (bei gleichmäßiger Belastung).







Wichtige Planungshinweise:

- Kläre bitte bauwerkbedingte Gegebenheiten, Hemmnisse, Maße und Belastungswerte bei der Bedarfsermittlung, damit eine mangelfreie Vertragserfüllung gewährleistet ist.
- Beachte bitte bei Planungen mit Wandmontageelementen die max. Belastungswerte und die Wandbeschaffenheit.
- Kläre bitte elektrische Vorleistungen für Anschluss- und Gerätetechnik (frei hängende Beleuchtungssysteme erfordern Kabelkanallösungen auf oder unter Putz).
- **Die warentypischen Produkteigenschaften sowie wichtige Hinweise zum Schutz deiner Fußböden entnehme bitte der Gebrauchs- und Pflegeanweisung (www.musterring.com). Für nutzungsbedingte Eindrücke oder Abriebspuren auf empfindlichen Böden wird keine Haftung übernommen.**

Griffausführungen Drehtürenschränke, Beimöbel und Konsolen

Best.-Nr. / Maße Beschreibung	EUR	Best.-Nr. / Maße Beschreibung	EUR
 <p>90887 L-Griff anthrazit (Standard) für Drehtüren, Konsolen und Beimöbel, frontseitig montiert L 23,0, T 36,0 cm</p>	0,-	 <p>90888 L-Stangengriff anthrazit für Drehtüren, frontseitig montiert L 108,0, T 36,0 cm</p>	74,-
 <p>90889 L-Griff nickelfarbig für Drehtüren, Konsolen und Beimöbel, frontseitig montiert (ohne Aufpreis) L 23,0, T 36,0 cm</p>	0,-	 <p>90890 L-Stangengriff nickelfarbig für Drehtüren, frontseitig montiert L 108,0, T 36,0 cm</p>	74,-
 <p>90885 L-Griff Balkeneiche für Drehtüren, Konsolen und Beimöbel, frontseitig montiert (ohne Aufpreis) L 23,0, T 36,0 cm</p>	0,-	 <p>90886 L-Stangengriff Balkeneiche für Drehtüren, frontseitig montiert L 108,0, T 36,0 cm</p>	74,-
<p>90955 Ausstattung aller Drehtüren mit L-Griff L 23,0 cm pro zusätzlichem Griff</p>	30,-	<p>90855 Ausstattung aller Drehtüren mit Stangengriff L 108,0 cm pro zusätzlichem Griff</p>	74,-









Griffausführungen Schwebetürenschränke

 <p>95003 Griffleisten anthrazit (Standard) für 2-türige Schwebetürenschränke, seitlich montiert, tür-lang T 36,0 cm</p>	0,-	 <p>95004 Griffleisten anthrazit (Standard) für 3-türige Schwebetürenschränke, seitlich montiert, tür-lang T 36,0 cm</p>	0,-
 <p>97003 Griffleisten nickelfarbig für 2-türige Schwebetürenschränke, seitlich montiert, tür-lang (ohne Aufpreis) T 36,0 cm</p>	0,-	 <p>97004 Griffleisten nickelfarbig für 3-türige Schwebetürenschränke, seitlich montiert, tür-lang (ohne Aufpreis) T 36,0 cm</p>	0,-
 <p>96003 Griffleisten Balkeneiche für 2-türige Schwebetürenschränke, seitlich montiert, tür-lang T 36,0 cm</p>	198,-	 <p>96004 Griffleisten Balkeneiche für 3-türige Schwebetürenschränke, seitlich montiert, tür-lang T 36,0 cm</p>	297,-

Grundelemente inkl. 2 Außenseiten









Drehtüren schlicht, Griff anthrazit (L 23,0 cm, weitere Ausführungen möglich, siehe Seite 5)

inkl. 2 Einlegeböden, 1 Kleiderstange, 1 Griff je Fach, Korpus innen Lack weiß, Innentiefe 55,0 cm (* Kranz und Passepartout in Korpusausführung)

Best.-Nr. / Maße Beschreibung	Höhe in cm	EUR	Best.-Nr. / Maße Beschreibung	Höhe in cm	EUR
 98345 1-türig, links (45L) B 46,4, T 59,5 cm	207,0 229,4 242,2	552,- 552,- 591,-	 98045 1-türig, rechts (45R) B 46,4, T 59,5 cm	207,0 229,4 242,2	552,- 552,- 591,-
Gegen Aufpreis: 1 x 900458 Kranzleiste, B +0,0, ST 1,9 , T 64,0 cm * 1 x 900452 Kranzleiste, B +0,0, ST 3,3 , T 64,0 cm * 1 x 900454 Passepartout, B +3,8, ST 1,9 , T 64,0 cm * 1 x 900455 Passepartout, B +6,6, ST 3,3 , T 64,0 cm * 1 x 90341 1er-Set Spot-LED, 1,5 Watt 1 x 90351 1er-Set Stab-LED, 3,5 Watt		113,- 113,- 265,- 265,- 237,- 237,-	Gegen Aufpreis: 1 x 900458 Kranzleiste, B +0,0, ST 1,9 , T 64,0 cm * 1 x 900452 Kranzleiste, B +0,0, ST 3,3 , T 64,0 cm * 1 x 900454 Passepartout, B +3,8, ST 1,9 , T 64,0 cm * 1 x 900455 Passepartout, B +6,6, ST 3,3 , T 64,0 cm * 1 x 90341 1er-Set Spot-LED, 1,5 Watt 1 x 90351 1er-Set Stab-LED, 3,5 Watt		113,- 113,- 265,- 265,- 237,- 237,-
 98350 1-türig, links (50L) B 51,4, T 59,5 cm	207,0 229,4 242,2	596,- 596,- 639,-	 98050 1-türig, rechts (50R) B 51,4, T 59,5 cm	207,0 229,4 242,2	596,- 596,- 639,-
Gegen Aufpreis: 1 x 900508 Kranzleiste, B +0,0, ST 1,9 , T 64,0 cm * 1 x 900502 Kranzleiste, B +0,0, ST 3,3 , T 64,0 cm * 1 x 900504 Passepartout, B +3,8, ST 1,9 , T 64,0 cm * 1 x 900505 Passepartout, B +6,6, ST 3,3 , T 64,0 cm * 1 x 90341 1er-Set Spot-LED, 1,5 Watt 1 x 90351 1er-Set Stab-LED, 3,5 Watt		129,- 129,- 267,- 267,- 237,- 237,-	Gegen Aufpreis: 1 x 900508 Kranzleiste, B +0,0, ST 1,9 , T 64,0 cm * 1 x 900502 Kranzleiste, B +0,0, ST 3,3 , T 64,0 cm * 1 x 900504 Passepartout, B +3,8, ST 1,9 , T 64,0 cm * 1 x 900505 Passepartout, B +6,6, ST 3,3 , T 64,0 cm * 1 x 90341 1er-Set Spot-LED, 1,5 Watt 1 x 90351 1er-Set Stab-LED, 3,5 Watt		129,- 129,- 267,- 267,- 237,- 237,-
 98090 2-türig (90) B 91,0, T 59,5 cm	207,0 229,4 242,2	715,- 715,- 761,-	 98100 2-türig (100) B 101,0, T 59,5 cm	207,0 229,4 242,2	766,- 766,- 819,-
Gegen Aufpreis: 1 x 900908 Kranzleiste, B +0,0, ST 1,9 , T 64,0 cm * 1 x 900902 Kranzleiste, B +0,0, ST 3,3 , T 64,0 cm * 1 x 900904 Passepartout, B +3,8, ST 1,9 , T 64,0 cm * 1 x 900905 Passepartout, B +6,6, ST 3,3 , T 64,0 cm * 1 x 90341 1er-Set Spot-LED, 1,5 Watt 1 x 90351 1er-Set Stab-LED, 3,5 Watt 1 x 90051 1er-Set Aufsatz-LED, 5,1 Watt, H +6,0 cm		145,- 145,- 297,- 297,- 237,- 237,- 292,-	Gegen Aufpreis: 1 x 901008 Kranzleiste, B +0,0, ST 1,9 , T 64,0 cm * 1 x 901002 Kranzleiste, B +0,0, ST 3,3 , T 64,0 cm * 1 x 901004 Passepartout, B +3,8, ST 1,9 , T 64,0 cm * 1 x 901005 Passepartout, B +6,6, ST 3,3 , T 64,0 cm * 1 x 90341 1er-Set Spot-LED, 1,5 Watt 1 x 90351 1er-Set Stab-LED, 3,5 Watt 1 x 90051 1er-Set Aufsatz-LED, 5,1 Watt, H +6,0 cm		156,- 156,- 299,- 299,- 237,- 237,- 292,-
 98135 3-türig (90/45R) B 135,5, T 59,5 cm	207,0 229,4 242,2	1189,- 1189,- 1277,-	 98140 3-türig (90/50R) B 140,5, T 59,5 cm	207,0 229,4 242,2	1237,- 1237,- 1320,-
Gegen Aufpreis: 1 x 901358 Kranzleiste, B +0,0, ST 1,9 , T 64,0 cm * 1 x 901352 Kranzleiste, B +0,0, ST 3,3 , T 64,0 cm * 1 x 901354 Passepartout, B +3,8, ST 1,9 , T 64,0 cm * 1 x 901355 Passepartout, B +6,6, ST 3,3 , T 64,0 cm * 1 x 90342 2er-Set Spot-LED, 1,5 Watt 1 x 90352 2er-Set Stab-LED, 3,5 Watt 1 x 90051 1er-Set Aufsatz-LED, 5,1 Watt, H +6,0 cm		186,- 186,- 329,- 329,- 338,- 338,- 292,-	Gegen Aufpreis: 1 x 901408 Kranzleiste, B +0,0, ST 1,9 , T 64,0 cm * 1 x 901402 Kranzleiste, B +0,0, ST 3,3 , T 64,0 cm * 1 x 901404 Passepartout, B +3,8, ST 1,9 , T 64,0 cm * 1 x 901405 Passepartout, B +6,6, ST 3,3 , T 64,0 cm * 1 x 90342 2er-Set Spot-LED, 1,5 Watt 1 x 90352 2er-Set Stab-LED, 3,5 Watt 1 x 90051 1er-Set Aufsatz-LED, 5,1 Watt, H +6,0 cm		196,- 196,- 338,- 338,- 338,- 338,- 292,-

Grundelemente inkl. 2 Außenseiten

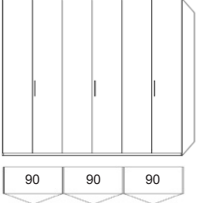
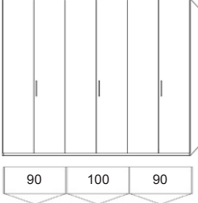
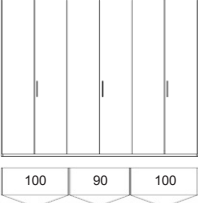
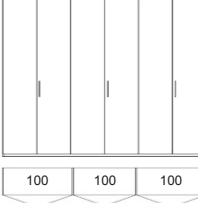
Drehtüren schlicht, Griff anthrazit (L 23,0 cm, weitere Ausführungen möglich, siehe Seite 5)
inkl. 2 Einlegeböden, 1 Kleiderstange, 1 Griff je Fach, Korpus innen Lack weiß, Innentiefe 55,0 cm (* Kranz und Passepartout in Korpusausführung)

Best.-Nr. / Maße Beschreibung	Höhe in cm	EUR	Best.-Nr. / Maße Beschreibung	Höhe in cm	EUR
 <p>98150 3-türig (100/50R) B 150,5, T 59,5 cm</p>	207,0 229,4 242,2	1277,- 1277,- 1357,-	 <p>98180 4-türig (90/90) B 180,1, T 59,5 cm</p>	207,0 229,4 242,2	1438,- 1438,- 1504,-
<p>Gegen Aufpreis: 1 x 901508 Kranzleiste, B +0,0, ST 1,9, T 64,0 cm * 1 x 901502 Kranzleiste, B +0,0, ST 3,3, T 64,0 cm * 1 x 901504 Passepartout, B +3,8, ST 1,9, T 64,0 cm * 1 x 901505 Passepartout, B +6,6, ST 3,3, T 64,0 cm * 1 x 90342 2er-Set Spot-LED, 1,5 Watt 1 x 90352 2er-Set Stab-LED, 3,5 Watt 1 x 90051 1er-Set Aufsatz-LED, 5,1 Watt, H +6,0 cm</p>		202,- 202,- 343,- 343,- 338,- 338,- 292,-	<p>Gegen Aufpreis: 1 x 901808 Kranzleiste, B +0,0, ST 1,9, T 64,0 cm * 1 x 901802 Kranzleiste, B +0,0, ST 3,3, T 64,0 cm * 1 x 901804 Passepartout, B +3,8, ST 1,9, T 64,0 cm * 1 x 901805 Passepartout, B +6,6, ST 3,3, T 64,0 cm * 1 x 90342 2er-Set Spot-LED, 1,5 Watt 1 x 90352 2er-Set Stab-LED, 3,5 Watt 1 x 90052 2er-Set Aufsatz-LED, 5,1 Watt, H +6,0 cm</p>		216,- 216,- 377,- 377,- 338,- 338,- 421,-
 <p>98190 4-türig (100/90) B 190,1, T 59,5 cm</p>	207,0 229,4 242,2	1465,- 1465,- 1559,-	 <p>98200 4-türig (100/100) B 200,1, T 59,5 cm</p>	207,0 229,4 242,2	1518,- 1478,- 1612,- (VZ)
<p>Gegen Aufpreis: 1 x 901908 Kranzleiste, B +0,0, ST 1,9, T 64,0 cm * 1 x 901902 Kranzleiste, B +0,0, ST 3,3, T 64,0 cm * 1 x 901904 Passepartout, B +3,8, ST 1,9, T 64,0 cm * 1 x 901905 Passepartout, B +6,6, ST 3,3, T 64,0 cm * 1 x 90342 2er-Set Spot-LED, 1,5 Watt 1 x 90352 2er-Set Stab-LED, 3,5 Watt 1 x 90052 2er-Set Aufsatz-LED, 5,1 Watt, H +6,0 cm</p>		232,- 232,- 380,- 380,- 338,- 338,- 421,-	<p>Gegen Aufpreis: 1 x 902008 Kranzleiste, B +0,0, ST 1,9, T 64,0 cm * 1 x 902002 Kranzleiste, B +0,0, ST 3,3, T 64,0 cm * 1 x 902004 Passepartout, B +3,8, ST 1,9, T 64,0 cm * 1 x 902005 Passepartout, B +6,6, ST 3,3, T 64,0 cm * 1 x 90342 2er-Set Spot-LED, 1,5 Watt 1 x 90352 2er-Set Stab-LED, 3,5 Watt 1 x 90052 2er-Set Aufsatz-LED, 5,1 Watt, H +6,0 cm</p>		246,- 246,- 384,- 384,- 338,- 338,- 421,-
 <p>98225 5-türig (90/45R/90) B 224,6, T 59,5 cm</p>	207,0 229,4 242,2	1884,- 1884,- 2013,-	 <p>98230 5-türig (90/50R/90) B 229,6, T 59,5 cm</p>	207,0 229,4 242,2	1925,- 1925,- 2061,-
<p>Gegen Aufpreis: 1 x 902258 Kranzleiste, B +0,0, ST 1,9, T 64,0 cm * 1 x 902252 Kranzleiste, B +0,0, ST 3,3, T 64,0 cm * 1 x 902254 Passepartout, B +3,8, ST 1,9, T 64,0 cm * 1 x 902255 Passepartout, B +6,6, ST 3,3, T 64,0 cm * 1 x 90343 3er-Set Spot-LED, 1,5 Watt 1 x 90353 3er-Set Stab-LED, 3,5 Watt 1 x 90052 2er-Set Aufsatz-LED, 5,1 Watt, H +6,0 cm</p>		258,- 258,- 403,- 403,- 458,- 458,- 421,-	<p>Gegen Aufpreis: 1 x 902308 Kranzleiste, B +0,0, ST 1,9, T 64,0 cm * 1 x 902302 Kranzleiste, B +0,0, ST 3,3, T 64,0 cm * 1 x 902304 Passepartout, B +3,8, ST 1,9, T 64,0 cm * 1 x 902305 Passepartout, B +6,6, ST 3,3, T 64,0 cm * 1 x 90343 3er-Set Spot-LED, 1,5 Watt 1 x 90353 3er-Set Stab-LED, 3,5 Watt 1 x 90052 2er-Set Aufsatz-LED, 5,1 Watt, H +6,0 cm</p>		260,- 260,- 407,- 407,- 458,- 458,- 421,-
 <p>98240 5-türig (100/50R/90) B 239,6, T 59,5 cm</p>	207,0 229,4 242,2	1964,- 1964,- 2095,-	 <p>98250 5-türig (100/50R/100) B 249,6, T 59,5 cm</p>	207,0 229,4 242,2	1998,- 1998,- 2148,- (VZ)
<p>Gegen Aufpreis: 1 x 902408 Kranzleiste, B +0,0, ST 1,9, T 64,0 cm * 1 x 902402 Kranzleiste, B +0,0, ST 3,3, T 64,0 cm * 1 x 902404 Passepartout, B +3,8, ST 1,9, T 64,0 cm * 1 x 902405 Passepartout, B +6,6, ST 3,3, T 64,0 cm * 1 x 90343 3er-Set Spot-LED, 1,5 Watt 1 x 90353 3er-Set Stab-LED, 3,5 Watt 1 x 90052 2er-Set Aufsatz-LED, 5,1 Watt, H +6,0 cm</p>		267,- 267,- 409,- 409,- 458,- 458,- 421,-	<p>Gegen Aufpreis: 1 x 902508 Kranzleiste, B +0,0, ST 1,9, T 64,0 cm * 1 x 902502 Kranzleiste, B +0,0, ST 3,3, T 64,0 cm * 1 x 902504 Passepartout, B +3,8, ST 1,9, T 64,0 cm * 1 x 902505 Passepartout, B +6,6, ST 3,3, T 64,0 cm * 1 x 90343 3er-Set Spot-LED, 1,5 Watt 1 x 90353 3er-Set Stab-LED, 3,5 Watt 1 x 90052 2er-Set Aufsatz-LED, 5,1 Watt, H +6,0 cm</p>		271,- 271,- 412,- 412,- 458,- 458,- 421,-

Grundelemente inkl. 2 Außenseiten





Drehtüren schlicht, Griff anthrazit (L 23,0 cm, weitere Ausführungen möglich, siehe Seite 5)

inkl. 2 Einlegeböden, 1 Kleiderstange, 1 Griff je Fach, Korpus innen Lack weiß, Innentiefe 55,0 cm (* Kranz und Passepartout in Korpusausführung)

Best.-Nr. / Maße Beschreibung	Höhe in cm	EUR	Best.-Nr. / Maße Beschreibung	Höhe in cm	EUR
 <p>98270 6-türig (90/90/90) B 269,2, T 59,5 cm</p>	207,0 229,4 242,2	2095,- 2095,- 2245,-	 <p>98280 6-türig (90/100/90) B 279,2, T 59,5 cm</p>	207,0 229,4 242,2	2151,- 2151,- 2300,-
<p>Gegen Aufpreis: 1 x 902708 Kranzleiste, B +0,0, ST 1,9, T 64,0 cm * 1 x 902702 Kranzleiste, B +0,0, ST 3,3, T 64,0 cm * 1 x 902704 Passepartout, B +3,8, ST 1,9, T 64,0 cm * 1 x 902705 Passepartout, B +6,6, ST 3,3, T 64,0 cm * 1 x 90343 3er-Set Spot-LED, 1,5 Watt 1 x 90353 3er-Set Stab-LED, 3,5 Watt 1 x 90052 2er-Set Aufsatz-LED, 5,1 Watt, H +6,0 cm 1 x 90053 3er-Set Aufsatz-LED, 5,1 Watt, H +6,0 cm</p>		285,- 285,- 414,- 414,- 458,- 458,- 421,- 552,-	<p>Gegen Aufpreis: 1 x 902808 Kranzleiste, B +0,0, ST 1,9, T 64,0 cm * 1 x 902802 Kranzleiste, B +0,0, ST 3,3, T 64,0 cm * 1 x 902804 Passepartout, B +3,8, ST 1,9, T 64,0 cm * 1 x 902805 Passepartout, B +6,6, ST 3,3, T 64,0 cm * 1 x 90343 3er-Set Spot-LED, 1,5 Watt 1 x 90353 3er-Set Stab-LED, 3,5 Watt 1 x 90052 2er-Set Aufsatz-LED, 5,1 Watt, H +6,0 cm 1 x 90053 3er-Set Aufsatz-LED, 5,1 Watt, H +6,0 cm</p>		290,- 290,- 414,- 414,- 458,- 458,- 421,- 552,-
 <p>98290 6-türig (100/90/100) B 289,2, T 59,5 cm</p>	207,0 229,4 242,2	2206,- 2206,- 2358,-	 <p>98300 6-türig (100/100/100) B 299,2, T 59,5 cm</p>	207,0 229,4 242,2	1998,- (VZ) 1998,- (VZ) 2406,-
<p>Gegen Aufpreis: 1 x 902908 Kranzleiste, B +0,0, ST 1,9, T 64,0 cm * 1 x 902902 Kranzleiste, B +0,0, ST 3,3, T 64,0 cm * 1 x 902904 Passepartout, B +3,8, ST 1,9, T 64,0 cm * 1 x 902905 Passepartout, B +6,6, ST 3,3, T 64,0 cm * 1 x 90343 3er-Set Spot-LED, 1,5 Watt 1 x 90353 3er-Set Stab-LED, 3,5 Watt 1 x 90052 2er-Set Aufsatz-LED, 5,1 Watt, H +6,0 cm 1 x 90053 3er-Set Aufsatz-LED, 5,1 Watt, H +6,0 cm</p>		297,- 297,- 416,- 416,- 458,- 458,- 421,- 552,-	<p>Gegen Aufpreis: 1 x 903008 Kranzleiste, B +0,0, ST 1,9, T 64,0 cm * 1 x 903002 Kranzleiste, B +0,0, ST 3,3, T 64,0 cm * 1 x 903004 Passepartout, B +3,8, ST 1,9, T 64,0 cm * 1 x 903005 Passepartout, B +6,6, ST 3,3, T 64,0 cm * 1 x 90343 3er-Set Spot-LED, 1,5 Watt 1 x 90353 3er-Set Stab-LED, 3,5 Watt 1 x 90052 2er-Set Aufsatz-LED, 5,1 Watt, H +6,0 cm 1 x 90053 3er-Set Aufsatz-LED, 5,1 Watt, H +6,0 cm</p>		301,- 301,- 416,- 416,- 458,- 458,- 421,- 552,-

Spiegel für Drehtürenschränke













mit Rand

Best.-Nr. / Maße Beschreibung	EUR	Best.-Nr. / Maße Beschreibung	EUR
 <p>90615 Linkstür (45) für 45er und 90er Elemente</p>	168,-	 <p>90715 Rechtstür (45) für 45er und 90er Elemente</p>	168,-
 <p>90618 Linkstür (50) für 50er und 100er Elemente</p>	168,-	 <p>90718 Rechtstür (50) für 50er und 100er Elemente</p>	168,-

Anbauelemente inkl. 1 Mittelseite

Drehtüren schlicht, Griff anthrazit (L 23,0 cm, weitere Ausführungen möglich, siehe Seite 5)







inkl. 2 Einlegeböden, 1 Kleiderstange, 1 Griff je Fach, Korpus innen Lack weiß, Innentiefe 55,0 cm (* Kranz und Passepartout in Korpusausführung)

Best.-Nr. / Maße Beschreibung	Höhe in cm	EUR	Best.-Nr. / Maße Beschreibung	Höhe in cm	EUR
 98144 1-türig, links (45L) B 44,5, T 59,5 cm 	207,0 229,4 242,2	483,- 483,- 522,-	 98244 1-türig, rechts (45R) B 44,5, T 59,5 cm 	207,0 229,4 242,2	483,- 483,- 522,-
Gegen Aufpreis: 1 x 900448 Kranzleiste, B +0,0, ST 1,9 , T 64,0 cm * 1 x 900442 Kranzleiste, B +0,0, ST 3,3 , T 64,0 cm * 1 x 900444 Passepartout, B +3,8, ST 1,9 , T 64,0 cm * 1 x 900445 Passepartout, B +6,6, ST 3,3 , T 64,0 cm * 1 x 90340 1er-Set Spot-LED, 1,5 Watt 1 x 90350 1er-Set Stab-LED, 3,5 Watt		48,- 48,- 48,- 48,- 106,- 106,-	Gegen Aufpreis: 1 x 900448 Kranzleiste, B +0,0, ST 1,9 , T 64,0 cm * 1 x 900442 Kranzleiste, B +0,0, ST 3,3 , T 64,0 cm * 1 x 900444 Passepartout, B +3,8, ST 1,9 , T 64,0 cm * 1 x 900445 Passepartout, B +6,6, ST 3,3 , T 64,0 cm * 1 x 90340 1er-Set Spot-LED, 1,5 Watt 1 x 90350 1er-Set Stab-LED, 3,5 Watt		48,- 48,- 48,- 48,- 106,- 106,-
 98149 1-türig, links (50L) B 49,5, T 59,5 cm 	207,0 229,4 242,2	529,- 529,- 564,-	 98249 1-türig, rechts (50R) B 49,5, T 59,5 cm 	207,0 229,4 242,2	529,- 529,- 564,-
Gegen Aufpreis: 1 x 900498 Kranzleiste, B +0,0, ST 1,9 , T 64,0 cm * 1 x 900492 Kranzleiste, B +0,0, ST 3,3 , T 64,0 cm * 1 x 900494 Passepartout, B +3,8, ST 1,9 , T 64,0 cm * 1 x 900495 Passepartout, B +6,6, ST 3,3 , T 64,0 cm * 1 x 90340 1er-Set Spot-LED, 1,5 Watt 1 x 90350 1er-Set Stab-LED, 3,5 Watt		55,- 55,- 55,- 55,- 106,- 106,-	Gegen Aufpreis: 1 x 900498 Kranzleiste, B +0,0, ST 1,9 , T 64,0 cm * 1 x 900492 Kranzleiste, B +0,0, ST 3,3 , T 64,0 cm * 1 x 900494 Passepartout, B +3,8, ST 1,9 , T 64,0 cm * 1 x 900495 Passepartout, B +6,6, ST 3,3 , T 64,0 cm * 1 x 90340 1er-Set Spot-LED, 1,5 Watt 1 x 90350 1er-Set Stab-LED, 3,5 Watt		55,- 55,- 55,- 55,- 106,- 106,-
 98089 2-türig (90) B 89,1, T 59,5 cm 	207,0 229,4 242,2	702,- 702,- 748,-	 98099 2-türig (100) B 99,1, T 59,5 cm 	207,0 229,4 242,2	752,- 752,- 817,-
Gegen Aufpreis: 1 x 900898 Kranzleiste, B +0,0, ST 1,9 , T 64,0 cm * 1 x 900892 Kranzleiste, B +0,0, ST 3,3 , T 64,0 cm * 1 x 900894 Passepartout, B +3,8, ST 1,9 , T 64,0 cm * 1 x 900895 Passepartout, B +6,6, ST 3,3 , T 64,0 cm * 1 x 90340 1er-Set Spot-LED, 1,5 Watt 1 x 90350 1er-Set Stab-LED, 3,5 Watt		81,- 81,- 81,- 81,- 106,- 106,-	Gegen Aufpreis: 1 x 900998 Kranzleiste, B +0,0, ST 1,9 , T 64,0 cm * 1 x 900992 Kranzleiste, B +0,0, ST 3,3 , T 64,0 cm * 1 x 900994 Passepartout, B +3,8, ST 1,9 , T 64,0 cm * 1 x 900995 Passepartout, B +6,6, ST 3,3 , T 64,0 cm * 1 x 90340 1er-Set Spot-LED, 1,5 Watt 1 x 90350 1er-Set Stab-LED, 3,5 Watt		87,- 87,- 87,- 87,- 106,- 106,-

Flexelemente

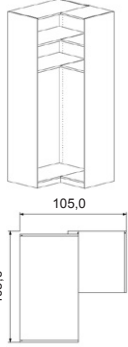
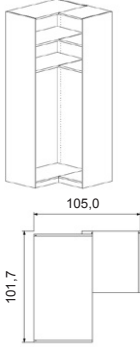




Drehtüren schlicht, Griff anthrazit (L 23,0 cm, weitere Ausführungen möglich, siehe Seite 5)

inkl. 2 Einlegeböden, 1 Kleiderstange, 1 Griff je Fach, Korpus innen Lack weiß, Innentiefe 55,0 cm (* Kranz und Passepartout in Korpusausführung)

Best.-Nr. / Maße Beschreibung	Höhe in cm	EUR	Best.-Nr. / Maße Beschreibung	Höhe in cm	EUR
 <p>993313 Grund-Flexelement inkl. 2 Außenseiten 1-türig, links B 21,9/51,4, T 59,5 cm</p>	207,0 229,4 242,2	745,- 745,- 796,-	 <p>993013 Grund-Flexelement inkl. 2 Außenseiten 1-türig, rechts B 21,9/51,4, T 59,5 cm</p>	207,0 229,4 242,2	745,- 745,- 796,-
<p>Gegen Aufpreis: 1 x 900508 Kranzleiste, B +0,0, ST 1,9, T 64,0 cm * 129,- 1 x 900502 Kranzleiste, B +0,0, ST 3,3, T 64,0 cm * 129,- 1 x 900504 Passepartout, B +3,8, ST 1,9, T 64,0 cm * 267,- 1 x 900505 Passepartout, B +6,6, ST 3,3, T 64,0 cm * 267,- 1 x 90340 1er-Set Spot-LED, 1,5 Watt 106,- 1 x 90350 1er-Set Stab-LED, 3,5 Watt 106,-</p>			<p>Gegen Aufpreis: 1 x 900508 Kranzleiste, B +0,0, ST 1,9, T 64,0 cm * 129,- 1 x 900502 Kranzleiste, B +0,0, ST 3,3, T 64,0 cm * 129,- 1 x 900504 Passepartout, B +3,8, ST 1,9, T 64,0 cm * 267,- 1 x 900505 Passepartout, B +6,6, ST 3,3, T 64,0 cm * 267,- 1 x 90340 1er-Set Spot-LED, 1,5 Watt 106,- 1 x 90350 1er-Set Stab-LED, 3,5 Watt 106,-</p>		
 <p>993113 Anbau-Flexelement inkl. 1 Mittelseite 1-türig, links B 20,0/49,0, T 59,5 cm</p>	207,0 229,4 242,2	690,- 690,- 736,-	 <p>993213 Anbau-Flexelement inkl. 1 Mittelseite 1-türig, rechts B 20,0/49,0, T 59,5 cm</p>	207,0 229,4 242,2	690,- 690,- 736,-
<p>Gegen Aufpreis: 1 x 900498 Kranzleiste, B +0,0, ST 1,9, T 64,0 cm * 55,- 1 x 900492 Kranzleiste, B +0,0, ST 3,3, T 64,0 cm * 55,- 1 x 900494 Passepartout, B +3,8, ST 1,9, T 64,0 cm * 55,- 1 x 900495 Passepartout, B +6,6, ST 3,3, T 64,0 cm * 55,- 1 x 90340 1er-Set Spot-LED, 1,5 Watt 106,- 1 x 90350 1er-Set Stab-LED, 3,5 Watt 106,-</p>			<p>Gegen Aufpreis: 1 x 900498 Kranzleiste, B +0,0, ST 1,9, T 64,0 cm * 55,- 1 x 900492 Kranzleiste, B +0,0, ST 3,3, T 64,0 cm * 55,- 1 x 900494 Passepartout, B +3,8, ST 1,9, T 64,0 cm * 55,- 1 x 900495 Passepartout, B +6,6, ST 3,3, T 64,0 cm * 55,- 1 x 90340 1er-Set Spot-LED, 1,5 Watt 106,- 1 x 90350 1er-Set Stab-LED, 3,5 Watt 106,-</p>		
 <p>993023 Grund-Flexelement inkl. 2 Außenseiten 2-türig B 41,9/101,0, T 59,5 cm</p>	207,0 229,4 242,2	932,- 932,- 998,-	 <p>993223 Anbau-Flexelement inkl. 1 Mittelseite 2-türig B 40,0/99,0, T 59,5 cm</p>	207,0 229,4 242,2	874,- 874,- 934,-
<p>Gegen Aufpreis: 1 x 901008 Kranzleiste, B +0,0, ST 1,9, T 64,0 cm * 156,- 1 x 901002 Kranzleiste, B +0,0, ST 3,3, T 64,0 cm * 156,- 1 x 901004 Passepartout, B +3,8, ST 1,9, T 64,0 cm * 299,- 1 x 901005 Passepartout, B +6,6, ST 3,3, T 64,0 cm * 299,- 1 x 90340 1er-Set Spot-LED, 1,5 Watt 106,- 1 x 90350 1er-Set Stab-LED, 3,5 Watt 106,-</p>			<p>Gegen Aufpreis: 1 x 900998 Kranzleiste, B +0,0, ST 1,9, T 64,0 cm * 87,- 1 x 900992 Kranzleiste, B +0,0, ST 3,3, T 64,0 cm * 87,- 1 x 900994 Passepartout, B +3,8, ST 1,9, T 64,0 cm * 87,- 1 x 900995 Passepartout, B +6,6, ST 3,3, T 64,0 cm * 87,- 1 x 90340 1er-Set Spot-LED, 1,5 Watt 106,- 1 x 90350 1er-Set Stab-LED, 3,5 Watt 106,-</p>		

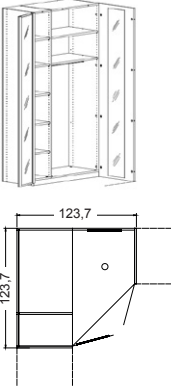
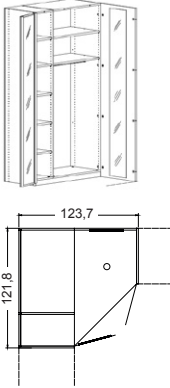
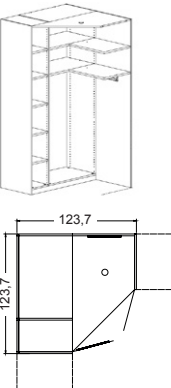
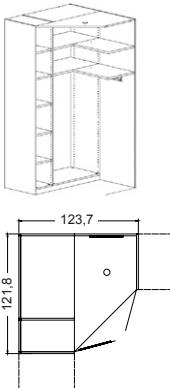
90°-Eck- und Schrägelemente

Drehtüren schlicht, Griff anthrazit (L 23,0 cm, alternativ s. Seite 5), Grundelemente inkl. 2 Außenseiten, Anbauelemente inkl. 1 Mittelseite inkl. 2 Einlegeböden, 1 Kleiderstange, 1 Griff je Fach, Korpus innen Lack weiß, Innentiefe 55,0 cm (* Kranz und Passepartout in Korpusausführung)

Best.-Nr. / Maße Beschreibung	Höhe in cm	EUR	Best.-Nr. / Maße Beschreibung	Höhe in cm	EUR
 <p>98196 90°-Grundelement, 2-türig, inkl. Eckeinlegeböden Passepartoutrahmen nicht möglich. B 105,0, T 59,5 cm</p>	207,0 229,4 242,2	1948,- 1948,- 2006,-	 <p>98197 90°-Anbauelement, 2-türig, inkl. Eckeinlegeböden 2 x Beleuchtung notwendig für Kranz / Passepartout. B 102,0, T 59,5 cm</p>	207,0 229,4 242,2	1702,- 1702,- 1764,-
<p>Gegen Aufpreis: 1 x 901048 Kranzleiste, B +0,0, ST 1,9, T 64,0 cm * 1 x 901042 Kranzleiste, B +0,0, ST 3,3, T 64,0 cm * 1 x 90342 2er-Set Spot-LED, 1,5 Watt 1 x 90352 2er-Set Stab-LED, 3,5 Watt 1 x 90051 1er-Set Aufsatz-LED, 5,1 Watt, H +6,0 cm</p>			<p>Gegen Aufpreis: 1 x 901038 Kranzleiste, B +0,0, ST 1,9, T 64,0 cm * 1 x 901032 Kranzleiste, B +0,0, ST 3,3, T 64,0 cm * 1 x 901034 Passepartout, B +3,8, ST 1,9, T 64,0 cm * 1 x 901035 Passepartout, B +6,6, ST 3,3, T 64,0 cm * 2 x 90340 1er-Set Spot-LED, 1,5 Watt 2 x 90350 1er-Set Stab-LED, 3,5 Watt 1 x 90050 1er-Set Aufsatz-LED, 5,1 Watt, H +6,0 cm</p>		87,- 87,- 87,- 87,- à 106,- à 106,- 179,-
 <p>98612 Grundelement abgeschrägt, 1-türig, links inkl. 5 Böden Passepartoutrahmen nicht möglich. B 43,1, T 59,5 cm</p>	207,0 229,4 242,2	1012,- 1012,- 1067,-	 <p>98712 Grundelement abgeschrägt, 1-türig, rechts inkl. 5 Böden Passepartoutrahmen nicht möglich. B 43,1, T 59,5 cm</p>	207,0 229,4 242,2	1012,- 1012,- 1067,-
<p>Gegen Aufpreis: 1 x 901438 Kranzleiste (L), B +0,0, ST 1,9, T 64,0 cm * 1 x 901432 Kranzleiste (L), B +0,0, ST 3,3, T 64,0 cm * 1 x 90341 1er-Set Spot-LED, 1,5 Watt 1 x 90351 1er-Set Stab-LED, 3,5 Watt 1 x 90051 1er-Set Aufsatz-LED, 5,1 Watt, H +6,0 cm</p>			<p>Gegen Aufpreis: 1 x 902438 Kranzleiste (R), B +0,0, ST 1,9, T 64,0 cm * 1 x 902432 Kranzleiste (R), B +0,0, ST 3,3, T 64,0 cm * 1 x 90341 1er-Set Spot-LED, 1,5 Watt 1 x 90351 1er-Set Stab-LED, 3,5 Watt 1 x 90051 1er-Set Aufsatz-LED, 5,1 Watt, H +6,0 cm</p>		113,- 113,- 237,- 237,- 292,-
 <p>98613 Anbauelement abgeschrägt, 1-türig, links inkl. 5 Böden Passepartoutrahmen nicht möglich. B 41,2, T 59,5 cm</p>	207,0 229,4 242,2	784,- 784,- 842,-	 <p>98713 Anbauelement abgeschrägt, 1-türig, rechts inkl. 5 Böden Passepartoutrahmen nicht möglich. B 41,2, T 59,5 cm</p>	207,0 229,4 242,2	784,- 784,- 842,-
<p>Gegen Aufpreis: 1 x 901428 Kranzleiste (L), B +0,0, ST 1,9, T 64,0 cm * 1 x 901422 Kranzleiste (L), B +0,0, ST 3,3, T 64,0 cm * 1 x 90340 1er-Set Spot-LED, 1,5 Watt 1 x 90350 1er-Set Stab-LED, 3,5 Watt 1 x 90050 1er-Set Aufsatz-LED, 5,1 Watt, H +6,0 cm</p>			<p>Gegen Aufpreis: 1 x 902428 Kranzleiste (R), B +0,0, ST 1,9, T 64,0 cm * 1 x 902422 Kranzleiste (R), B +0,0, ST 3,3, T 64,0 cm * 1 x 90340 1er-Set Spot-LED, 1,5 Watt 1 x 90350 1er-Set Stab-LED, 3,5 Watt 1 x 90050 1er-Set Aufsatz-LED, 5,1 Watt, H +6,0 cm</p>		48,- 48,- 106,- 106,- 179,-

Eckelemente begehbar



Drehtüren schlicht, Griff anthrazit (L 23,0 cm, alternativ s. Seite 5), Grundelemente inkl. 2 Außenseiten, Anbauelemente inkl. 1 Mittelseite inkl. 2 Einlegeböden, 1 Kleiderstange, 1 Griff je Fach, Korpus innen Lack weiß, Innentiefe 55,0 cm (* Kranz und Passepartout in Korpusausführung)

Best.-Nr. / Maße Beschreibung	Höhe in cm	EUR	Best.-Nr. / Maße Beschreibung	Höhe in cm	EUR
 <p>98192 begehbarer Ankleideschrank (Grundelement), 2-türig, inkl. 2 Innenspiegel, inkl. Innenbeleuchtung für 90er Innenschubkasten (70133) geeignet Passepartoutrahmen nicht möglich. B 123,7, T 59,5 cm</p>	207,0 229,4 242,2	2013,- 2013,- 2134,-	 <p>98193 begehbarer Ankleideschrank (Anbauelement), 2-türig, inkl. 2 Innenspiegel, inkl. Innenbeleuchtung für 90er Innenschubkasten (70133) geeignet B 121,8, T 59,5 cm</p>	207,0 229,4 242,2	1783,- 1783,- 1909,-
<p>Gegen Aufpreis: 1 x 901258 Kranzleiste, B +0,0, ST 1,9, T 64,0 cm * 1 x 901252 Kranzleiste, B +0,0, ST 3,3, T 64,0 cm * 1 x 90341 1er-Set Spot-LED, 1,5 Watt 1 x 90351 1er-Set Stab-LED, 3,5 Watt 1 x 90051 1er-Set Aufsatz-LED, 5,1 Watt, H +6,0 cm</p>		145,- 145,- 237,- 237,- 292,-	<p>Gegen Aufpreis: 1 x 901248 Kranzleiste, B +0,0, ST 1,9, T 64,0 cm * 1 x 901242 Kranzleiste, B +0,0, ST 3,3, T 64,0 cm * 1 x 901244 Passepartout, B +3,8, ST 1,9, T 64,0 cm * 1 x 901245 Passepartout, B +6,6, ST 3,3, T 64,0 cm * 1 x 90340 1er-Set Spot-LED, 1,5 Watt 1 x 90350 1er-Set Stab-LED, 3,5 Watt 1 x 90050 1er-Set Aufsatz-LED, 5,1 Watt, H +6,0 cm</p>		81,- 81,- 81,- 81,- 106,- 106,- 179,-
 <p>98198 begehbarer Ankleideschrank (Grundelement), 2-türig, inkl. Eckeinlegeböden, inkl. Innenbeleuchtung für 90er Innenschubkasten (70133) geeignet Passepartoutrahmen nicht möglich. B 123,7, T 59,5 cm</p>	207,0 229,4 242,2	2013,- 2013,- 2134,-	 <p>98199 begehbarer Ankleideschrank (Anbauelement), 2-türig, inkl. Eckeinlegeböden, inkl. Innenbeleuchtung für 90er Innenschubkasten (70133) geeignet B 121,8, T 59,5 cm</p>	207,0 229,4 242,2	1783,- 1783,- 1909,-
<p>Gegen Aufpreis: 1 x 901258 Kranzleiste, B +0,0, ST 1,9, T 64,0 cm * 1 x 901252 Kranzleiste, B +0,0, ST 3,3, T 64,0 cm * 1 x 90341 1er-Set Spot-LED, 1,5 Watt 1 x 90351 1er-Set Stab-LED, 3,5 Watt 1 x 90051 1er-Set Aufsatz-LED, 5,1 Watt, H +6,0 cm</p>		145,- 145,- 237,- 237,- 292,-	<p>Gegen Aufpreis: 1 x 901248 Kranzleiste, B +0,0, ST 1,9, T 64,0 cm * 1 x 901242 Kranzleiste, B +0,0, ST 3,3, T 64,0 cm * 1 x 901244 Passepartout, B +3,8, ST 1,9, T 64,0 cm * 1 x 901245 Passepartout, B +6,6, ST 3,3, T 64,0 cm * 1 x 90340 1er-Set Spot-LED, 1,5 Watt 1 x 90350 1er-Set Stab-LED, 3,5 Watt 1 x 90050 1er-Set Aufsatz-LED, 5,1 Watt, H +6,0 cm</p>		81,- 81,- 81,- 81,- 106,- 106,- 179,-

Garderobenelemente


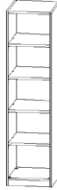
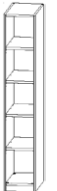
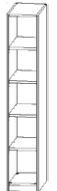
inkl. 2 Böden und 1 kurze Kleiderstange (* Kranz und Passepartout in Korpusausführung)

- Elemente können nicht einzeln stehen -

 <p>91130 Garderobe, links (Startelement) Passepartoutrahmen nicht möglich. B 41,6 cm</p>	207,0 229,4 242,2	840,- 840,- 883,-	 <p>91239 Garderobe, rechts (Abschlusselement) Passepartoutrahmen nicht möglich. B 39,7 cm</p>	207,0 229,4 242,2	840,- 840,- 883,-
<p>Gegen Aufpreis: 1 x 900408 Kranzleiste, B +0,0, ST 1,9, T 64,0 cm * 1 x 900402 Kranzleiste, B +0,0, ST 3,3, T 64,0 cm *</p>		113,- 113,-	<p>Gegen Aufpreis: 1 x 900398 Kranzleiste, B +0,0, ST 1,9, T 64,0 cm * 1 x 900392 Kranzleiste, B +0,0, ST 3,3, T 64,0 cm *</p>		48,- 48,-

Grund- und Anbauregale


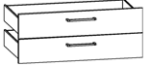

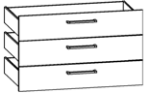



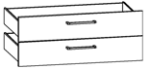




Grundelemente inkl. 2 Außenseiten, Anbauelemente inkl. 1 Mittelseite
 (* Kranz und Passepartout in Korpusausführung)

Best.-Nr. / Maße Beschreibung	Höhe in cm	EUR	Best.-Nr. / Maße Beschreibung	Höhe in cm	EUR
 <p>91045 offenes Grundregal (45) (Startelement oder solo stehend) inkl. 5 Böden B 46,4, T 59,5 cm</p>	207,0	840,-	 <p>91003 offenes Anbauregal (45) inkl. 5 Böden B 44,5, T 59,5 cm</p>	207,0	612,-
	229,4	820,- (VZ)		229,4	612,-
	242,2	883,-		242,2	658,-
<p>Gegen Aufpreis:</p> <p>1 x 900458 Kranzleiste, B +0,0, ST 1,9, T 64,0 cm * 113,- 1 x 900452 Kranzleiste, B +0,0, ST 3,3, T 64,0 cm * 113,- 1 x 900454 Passepartout, B +3,8, ST 1,9, T 64,0 cm * 265,- 1 x 900455 Passepartout, B +6,6, ST 3,3, T 64,0 cm * 265,- 1 x 90341 1er-Set Spot-LED, 1,5 Watt 237,- 1 x 90351 1er-Set Stab-LED, 3,5 Watt 237,-</p>			<p>Gegen Aufpreis:</p> <p>1 x 900448 Kranzleiste, B +0,0, ST 1,9, T 64,0 cm * 48,- 1 x 900442 Kranzleiste, B +0,0, ST 3,3, T 64,0 cm * 48,- 1 x 900444 Passepartout, B +3,8, ST 1,9, T 64,0 cm * 48,- 1 x 900445 Passepartout, B +6,6, ST 3,3, T 64,0 cm * 48,- 1 x 90340 1er-Set Spot-LED, 1,5 Watt 106,- 1 x 90350 1er-Set Stab-LED, 3,5 Watt 106,-</p>		
 <p>91030 offenes Grundregal (30) (Startelement oder solo stehend) inkl. 5 Böden B 31,9, T 59,5 cm</p>	207,0	840,-	 <p>913003 offenes Anbauregal (30) inkl. 5 Böden B 30,0, T 59,5 cm</p>	207,0	612,-
	229,4	840,-		229,4	612,-
	242,2	883,-		242,2	658,-
<p>Gegen Aufpreis:</p> <p>1 x 900328 Kranzleiste, B +0,0, ST 1,9, T 64,0 cm * 113,- 1 x 900322 Kranzleiste, B +0,0, ST 3,3, T 64,0 cm * 113,- 1 x 900324 Passepartout, B +3,8, ST 1,9, T 64,0 cm * 265,- 1 x 900325 Passepartout, B +6,6, ST 3,3, T 64,0 cm * 265,- 1 x 90341 1er-Set Spot-LED, 1,5 Watt 237,- 1 x 90351 1er-Set Stab-LED, 3,5 Watt 237,-</p>			<p>Gegen Aufpreis:</p> <p>1 x 900308 Kranzleiste, B +0,0, ST 1,9, T 64,0 cm * 48,- 1 x 900302 Kranzleiste, B +0,0, ST 3,3, T 64,0 cm * 48,- 1 x 900304 Passepartout, B +3,8, ST 1,9, T 64,0 cm * 48,- 1 x 900305 Passepartout, B +6,6, ST 3,3, T 64,0 cm * 48,- 1 x 90340 1er-Set Spot-LED, 1,5 Watt 106,- 1 x 90350 1er-Set Stab-LED, 3,5 Watt 106,-</p>		







Frontschubkästen für Drehtürenschränke

inkl. Teilauszug, Griff anthrazit (L 23,0 cm, weitere Ausführungen möglich, siehe Seite 5)
Breitenkürzung nicht möglich



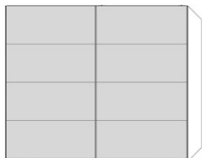
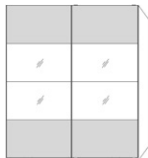


	Best.-Nr. / Maße Beschreibung	EUR		Best.-Nr. / Maße Beschreibung	EUR
	90302 2er-Set 45 cm Innenbreite: 38,7 cm B 44,1, H 44,0, T 46,5 cm	442,-		90402 2er-Set 90 cm Innenbreite: 83,3 cm B 88,8, H 44,0, T 46,5 cm	483,-
	90303 3er-Set 45 cm Innenbreite: 38,7 cm B 44,1, H 66,0, T 46,5 cm	616,-		90403 3er-Set 90 cm Innenbreite: 83,3 cm B 88,8, H 66,0, T 46,5 cm	665,-
	90304 4er-Set 45 cm Innenbreite: 38,7 cm B 44,1, H 88,0, T 46,5 cm	791,-		90404 4er-Set 90 cm Innenbreite: 83,3 cm B 88,8, H 88,0, T 46,5 cm	856,-
	90682 2er-Set 50 cm Innenbreite: 43,7 cm B 49,2, H 44,0, T 46,5 cm	469,-		90782 2er-Set 100 cm Innenbreite: 93,3 cm B 98,8, H 44,0, T 46,5 cm	504,-
	90683 3er-Set 50 cm Innenbreite: 43,7 cm B 49,2, H 66,0, T 46,5 cm	639,-		90783 3er-Set 100 cm Innenbreite: 93,3 cm B 98,8, H 66,0, T 46,5 cm	688,-
	90684 4er-Set 50 cm Innenbreite: 43,7 cm B 49,2, H 88,0, T 46,5 cm	821,-		90784 4er-Set 100 cm Innenbreite: 93,3 cm B 98,8, H 88,0, T 46,5 cm	883,-
	79008 Wechsel zu Schienenset mit Vollauszug für Schranktiefe 59,5 cm, pro Schubkasten				35,-
	79009 Wechsel zu Schienenset mit Vollauszug für Schranktiefe 41,7 cm, pro Schubkasten				35,-

Spiegel über Frontschubkästen

	90628 Linkstür (45) H 34,1 cm	168,-		90728 Rechtstür (45) H 34,1 cm	168,-
	90658 Linkstür (50) H 39,1 cm	168,-		90758 Rechtstür (50) H 39,1 cm	168,-

Schwebetürenschränke, 2-türig

inkl. Schließdämpfer, 3 Griffleisten anthrazit (weitere Ausführungen möglich, siehe Seite 5)
inkl. 2 Einlegeböden, 1 Kleiderstange je Fach, Korpus innen Lack weiß (* Kranz und Passepartout in Korpusausführung)

Best.-Nr. / Maße Beschreibung	Höhe in cm	EUR	Best.-Nr. / Maße Beschreibung	Höhe in cm	EUR
 <p>961500 Design 1 Türen in Frontausführung 2-türig (90/60) B 152,3, T 68,0 cm</p>	208,0 230,0 243,0	1799,- 1799,- 2082,-	 <p>961800 Design 1 Türen in Frontausführung 2-türig (90/90) B 181,5, T 68,0 cm</p>	208,0 230,0 243,0	1833,- 1833,- 2111,-
<p>Gegen Aufpreis: 1 x 901509 Kranzleiste, B +0,0, ST 1,9, T 69,5 cm * 1 x 901501 Kranzleiste, B +0,0, ST 3,3, T 69,5 cm * 1 x 901503 Passepartout, B +7,6, ST 1,9, T 69,5 cm * 1 x 901500 Passepartout, B +10,4, ST 3,3, T 69,5 cm * 1 x 90342 2er-Set Spot-LED, 1,5 Watt 1 x 90352 2er-Set Stab-LED, 3,5 Watt 1 x 90052 2er-Set Aufsatz-LED, 5,1 Watt, H +6,0 cm 1 x 70038 Türöffnungsdämpfer (1 Set pro Schrank)</p>		182,- 182,- 297,- 297,- 338,- 338,- 421,- 159,-	<p>Gegen Aufpreis: 1 x 901809 Kranzleiste, B +0,0, ST 1,9, T 69,5 cm * 1 x 901801 Kranzleiste, B +0,0, ST 3,3, T 69,5 cm * 1 x 901803 Passepartout, B +7,6, ST 1,9, T 69,5 cm * 1 x 901800 Passepartout, B +10,4, ST 3,3, T 69,5 cm * 1 x 90342 2er-Set Spot-LED, 1,5 Watt 1 x 90352 2er-Set Stab-LED, 3,5 Watt 1 x 90052 2er-Set Aufsatz-LED, 5,1 Watt, H +6,0 cm 1 x 70038 Türöffnungsdämpfer (1 Set pro Schrank)</p>		216,- 216,- 352,- 352,- 338,- 338,- 421,- 159,-
 <p>962100 Design 1 Türen in Frontausführung 2-türig (45/60/60/45) B 212,1, T 68,0 cm</p>	208,0 230,0 243,0	1870,- 1870,- 2146,-	 <p>961504 Design 2 Türen in Frontausführung und 4 Spiegel mittig 2-türig (90/60) B 152,3, T 68,0 cm</p>	208,0 230,0 243,0	2068,- 2068,- 2521,-
<p>Gegen Aufpreis: 1 x 902109 Kranzleiste, B +0,0, ST 1,9, T 69,5 cm * 1 x 902101 Kranzleiste, B +0,0, ST 3,3, T 69,5 cm * 1 x 902103 Passepartout, B +7,6, ST 1,9, T 69,5 cm * 1 x 902100 Passepartout, B +10,4, ST 3,3, T 69,5 cm * 1 x 90342 2er-Set Spot-LED, 1,5 Watt 1 x 90352 2er-Set Stab-LED, 3,5 Watt 1 x 90052 2er-Set Aufsatz-LED, 5,1 Watt, H +6,0 cm 1 x 70038 Türöffnungsdämpfer (1 Set pro Schrank)</p>		253,- 253,- 352,- 352,- 338,- 338,- 421,- 159,-	<p>Gegen Aufpreis: 1 x 901509 Kranzleiste, B +0,0, ST 1,9, T 69,5 cm * 1 x 901501 Kranzleiste, B +0,0, ST 3,3, T 69,5 cm * 1 x 901503 Passepartout, B +7,6, ST 1,9, T 69,5 cm * 1 x 901500 Passepartout, B +10,4, ST 3,3, T 69,5 cm * 1 x 90342 2er-Set Spot-LED, 1,5 Watt 1 x 90352 2er-Set Stab-LED, 3,5 Watt 1 x 90052 2er-Set Aufsatz-LED, 5,1 Watt, H +6,0 cm 1 x 70038 Türöffnungsdämpfer (1 Set pro Schrank)</p>		182,- 182,- 297,- 297,- 338,- 338,- 421,- 159,-
 <p>961804 Design 2 Türen in Frontausführung und 4 Spiegel mittig 2-türig (90/90) B 181,5, T 68,0 cm</p>	208,0 230,0 243,0	2095,- 2095,- 2558,-	 <p>962104 Design 2 Türen in Frontausführung und 4 Spiegel mittig 2-türig (45/60/60/45) B 212,1, T 68,0 cm</p>	208,0 230,0 243,0	2132,- 2132,- 2592,-
<p>Gegen Aufpreis: 1 x 901809 Kranzleiste, B +0,0, ST 1,9, T 69,5 cm * 1 x 901801 Kranzleiste, B +0,0, ST 3,3, T 69,5 cm * 1 x 901803 Passepartout, B +7,6, ST 1,9, T 69,5 cm * 1 x 901800 Passepartout, B +10,4, ST 3,3, T 69,5 cm * 1 x 90342 2er-Set Spot-LED, 1,5 Watt 1 x 90352 2er-Set Stab-LED, 3,5 Watt 1 x 90052 2er-Set Aufsatz-LED, 5,1 Watt, H +6,0 cm 1 x 70038 Türöffnungsdämpfer (1 Set pro Schrank)</p>		216,- 216,- 352,- 352,- 338,- 338,- 421,- 159,-	<p>Gegen Aufpreis: 1 x 902109 Kranzleiste, B +0,0, ST 1,9, T 69,5 cm * 1 x 902101 Kranzleiste, B +0,0, ST 3,3, T 69,5 cm * 1 x 902103 Passepartout, B +7,6, ST 1,9, T 69,5 cm * 1 x 902100 Passepartout, B +10,4, ST 3,3, T 69,5 cm * 1 x 90342 2er-Set Spot-LED, 1,5 Watt 1 x 90352 2er-Set Stab-LED, 3,5 Watt 1 x 90052 2er-Set Aufsatz-LED, 5,1 Watt, H +6,0 cm 1 x 70038 Türöffnungsdämpfer (1 Set pro Schrank)</p>		253,- 253,- 352,- 352,- 338,- 338,- 421,- 159,-

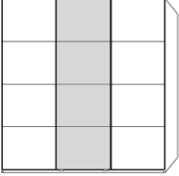
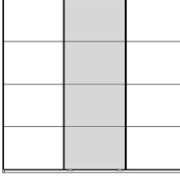
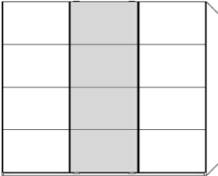
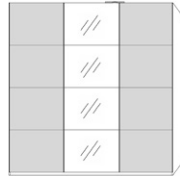
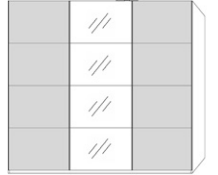
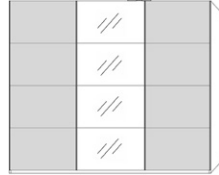
Schwebetürenschränke, 3-türig

inkl. Schließdämpfer, 4 Griffleisten anthrazit (weitere Ausführungen möglich, siehe Seite 5)
inkl. 2 Einlegeböden, 1 Kleiderstange je Fach, Korpus innen Lack weiß (* Kranz und Passepartout in Korpusausführung)



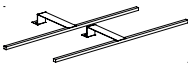

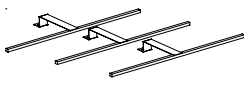









Best.-Nr. / Maße Beschreibung	Höhe in cm	EUR	Best.-Nr. / Maße Beschreibung	Höhe in cm	EUR
<p>922404 Design 15 Türen in Frontausführung 3-türig (90/60/90) B 241,3, T 68,0 cm</p>	208,0 230,0 243,0	2617,- 2617,- 2893,-	<p>922704 Design 15 Türen in Frontausführung 3-türig (90/90/90) B 270,6, T 68,0 cm</p>	208,0 230,0 243,0	2686,- 2589,- (VZ) 2962,-
<p>Gegen Aufpreis: 1 x 902409 Kranzleiste, B +0,0, ST 1,9, T 69,5 cm * 262,- 1 x 902401 Kranzleiste, B +0,0, ST 3,3, T 69,5 cm * 262,- 1 x 902403 Passepartout, B +7,6, ST 1,9, T 69,5 cm * 444,- 1 x 902400 Passepartout, B +10,4, ST 3,3, T 69,5 cm * 444,- 1 x 90343 3er-Set Spot-LED, 1,5 Watt 458,- 1 x 90353 3er-Set Stab-LED, 3,5 Watt 458,- 1 x 90053 3er-Set Aufsatz-LED, 5,1 Watt, H +6,0 cm 552,- 1 x 70138 Türöffnungsdämpfer (1 Set pro Schrank) 200,-</p>			<p>Gegen Aufpreis: 1 x 902709 Kranzleiste, B +0,0, ST 1,9, T 69,5 cm * 285,- 1 x 902701 Kranzleiste, B +0,0, ST 3,3, T 69,5 cm * 285,- 1 x 902703 Passepartout, B +7,6, ST 1,9, T 69,5 cm * 483,- 1 x 902700 Passepartout, B +10,4, ST 3,3, T 69,5 cm * 483,- 1 x 90343 3er-Set Spot-LED, 1,5 Watt 458,- 1 x 90353 3er-Set Stab-LED, 3,5 Watt 458,- 1 x 90053 3er-Set Aufsatz-LED, 5,1 Watt, H +6,0 cm 552,- 1 x 70138 Türöffnungsdämpfer (1 Set pro Schrank) 200,-</p>		
<p>923004 Design 15 Türen in Frontausführung 3-türig (100/100/100) B 301,3, T 68,0 cm</p>	208,0 230,0 243,0	2755,- 2755,- 3031,-	<p>992408 Design 12 Außentüren in Frontausführung, Mitteltür in Korpusausführung 3-türig (90/60/90) B 241,3, T 68,0 cm</p>	208,0 230,0 243,0	2617,- 2617,- 2893,-
<p>Gegen Aufpreis: 1 x 903009 Kranzleiste, B +0,0, ST 1,9, T 69,5 cm * 317,- 1 x 903001 Kranzleiste, B +0,0, ST 3,3, T 69,5 cm * 317,- 1 x 903003 Passepartout, B +7,6, ST 1,9, T 69,5 cm * 534,- 1 x 903000 Passepartout, B +10,4, ST 3,3, T 69,5 cm * 534,- 1 x 90343 3er-Set Spot-LED, 1,5 Watt 458,- 1 x 90353 3er-Set Stab-LED, 3,5 Watt 458,- 1 x 90053 3er-Set Aufsatz-LED, 5,1 Watt, H +6,0 cm 552,- 1 x 70138 Türöffnungsdämpfer (1 Set pro Schrank) 200,-</p>			<p>Gegen Aufpreis: 1 x 902409 Kranzleiste, B +0,0, ST 1,9, T 69,5 cm * 262,- 1 x 902401 Kranzleiste, B +0,0, ST 3,3, T 69,5 cm * 262,- 1 x 902403 Passepartout, B +7,6, ST 1,9, T 69,5 cm * 444,- 1 x 902400 Passepartout, B +10,4, ST 3,3, T 69,5 cm * 444,- 1 x 90343 3er-Set Spot-LED, 1,5 Watt 458,- 1 x 90353 3er-Set Stab-LED, 3,5 Watt 458,- 1 x 90053 3er-Set Aufsatz-LED, 5,1 Watt, H +6,0 cm 552,- 1 x 70138 Türöffnungsdämpfer (1 Set pro Schrank) 200,-</p>		
<p>992708 Design 12 Außentüren in Frontausführung, Mitteltür in Korpusausführung 3-türig (90/90/90) B 270,6, T 68,0 cm</p>	208,0 230,0 243,0	2686,- 2589,- (VZ) 2962,-	<p>993008 Design 12 Außentüren in Frontausführung, Mitteltür in Korpusausführung 3-türig (100/100/100) B 301,3, T 68,0 cm</p>	208,0 230,0 243,0	2755,- 2755,- 3031,-
<p>Gegen Aufpreis: 1 x 902709 Kranzleiste, B +0,0, ST 1,9, T 69,5 cm * 285,- 1 x 902701 Kranzleiste, B +0,0, ST 3,3, T 69,5 cm * 285,- 1 x 902703 Passepartout, B +7,6, ST 1,9, T 69,5 cm * 483,- 1 x 902700 Passepartout, B +10,4, ST 3,3, T 69,5 cm * 483,- 1 x 90343 3er-Set Spot-LED, 1,5 Watt 458,- 1 x 90353 3er-Set Stab-LED, 3,5 Watt 458,- 1 x 90053 3er-Set Aufsatz-LED, 5,1 Watt, H +6,0 cm 552,- 1 x 70138 Türöffnungsdämpfer (1 Set pro Schrank) 200,-</p>			<p>Gegen Aufpreis: 1 x 903009 Kranzleiste, B +0,0, ST 1,9, T 69,5 cm * 317,- 1 x 903001 Kranzleiste, B +0,0, ST 3,3, T 69,5 cm * 317,- 1 x 903003 Passepartout, B +7,6, ST 1,9, T 69,5 cm * 534,- 1 x 903000 Passepartout, B +10,4, ST 3,3, T 69,5 cm * 534,- 1 x 90343 3er-Set Spot-LED, 1,5 Watt 458,- 1 x 90353 3er-Set Stab-LED, 3,5 Watt 458,- 1 x 90053 3er-Set Aufsatz-LED, 5,1 Watt, H +6,0 cm 552,- 1 x 70138 Türöffnungsdämpfer (1 Set pro Schrank) 200,-</p>		

Schwebetürenschränke, 3-türig

inkl. Schließdämpfer, 4 Griffleisten anthrazit (weitere Ausführungen möglich, siehe Seite 5)
inkl. 2 Einlegeböden, 1 Kleiderstange je Fach, Korpus innen Lack weiß (* Kranz und Passepartout in Korpusausführung)

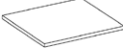
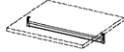
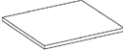
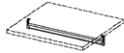
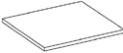
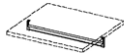




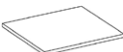







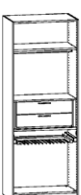
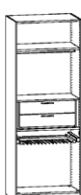


Best.-Nr. / Maße Beschreibung	Höhe in cm	EUR	Best.-Nr. / Maße Beschreibung	Höhe in cm	EUR
 <p>982408 Design 7 Außentüren in Korpusausführung, Mitteltür in Frontausführung 3-türig (90/60/90) B 241,3, T 68,0 cm</p>	208,0 230,0 243,0	2617,- 2617,- 2893,-	 <p>982708 Design 7 Außentüren in Korpusausführung, Mitteltür in Frontausführung 3-türig (90/90/90) B 270,6, T 68,0 cm</p>	208,0 230,0 243,0	2686,- 2589,- (VZ) 2962,-
<p>Gegen Aufpreis: 1 x 902409 Kranzleiste, B +0,0, ST 1,9, T 69,5 cm * 1 x 902401 Kranzleiste, B +0,0, ST 3,3, T 69,5 cm * 1 x 902403 Passepartout, B +7,6, ST 1,9, T 69,5 cm * 1 x 902400 Passepartout, B +10,4, ST 3,3, T 69,5 cm * 1 x 90343 3er-Set Spot-LED, 1,5 Watt 1 x 90353 3er-Set Stab-LED, 3,5 Watt 1 x 90053 3er-Set Aufsatz-LED, 5,1 Watt, H +6,0 cm 1 x 70138 Türöffnungsdämpfer (1 Set pro Schrank)</p>		262,- 262,- 444,- 444,- 458,- 458,- 552,- 200,-	<p>Gegen Aufpreis: 1 x 902709 Kranzleiste, B +0,0, ST 1,9, T 69,5 cm * 1 x 902701 Kranzleiste, B +0,0, ST 3,3, T 69,5 cm * 1 x 902703 Passepartout, B +7,6, ST 1,9, T 69,5 cm * 1 x 902700 Passepartout, B +10,4, ST 3,3, T 69,5 cm * 1 x 90343 3er-Set Spot-LED, 1,5 Watt 1 x 90353 3er-Set Stab-LED, 3,5 Watt 1 x 90053 3er-Set Aufsatz-LED, 5,1 Watt, H +6,0 cm 1 x 70138 Türöffnungsdämpfer (1 Set pro Schrank)</p>		285,- 285,- 483,- 483,- 458,- 458,- 552,- 200,-
 <p>983008 Design 7 Außentüren in Korpusausführung, Mitteltür in Frontausführung 3-türig (100/100/100) B 301,3, T 68,0 cm</p>	208,0 230,0 243,0	2755,- 2755,- 3031,-	 <p>972433 Design 13 Außentüren in Frontausführung, Mitteltür mit 4 Spiegeln 3-türig (90/60/90) B 241,3, T 68,0 cm</p>	208,0 230,0 243,0	2893,- 2893,- 3169,-
<p>Gegen Aufpreis: 1 x 903009 Kranzleiste, B +0,0, ST 1,9, T 69,5 cm * 1 x 903001 Kranzleiste, B +0,0, ST 3,3, T 69,5 cm * 1 x 903003 Passepartout, B +7,6, ST 1,9, T 69,5 cm * 1 x 903000 Passepartout, B +10,4, ST 3,3, T 69,5 cm * 1 x 90343 3er-Set Spot-LED, 1,5 Watt 1 x 90353 3er-Set Stab-LED, 3,5 Watt 1 x 90053 3er-Set Aufsatz-LED, 5,1 Watt, H +6,0 cm 1 x 70138 Türöffnungsdämpfer (1 Set pro Schrank)</p>		317,- 317,- 534,- 534,- 458,- 458,- 552,- 200,-	<p>Gegen Aufpreis: 1 x 902409 Kranzleiste, B +0,0, ST 1,9, T 69,5 cm * 1 x 902401 Kranzleiste, B +0,0, ST 3,3, T 69,5 cm * 1 x 902403 Passepartout, B +7,6, ST 1,9, T 69,5 cm * 1 x 902400 Passepartout, B +10,4, ST 3,3, T 69,5 cm * 1 x 90343 3er-Set Spot-LED, 1,5 Watt 1 x 90353 3er-Set Stab-LED, 3,5 Watt 1 x 90053 3er-Set Aufsatz-LED, 5,1 Watt, H +6,0 cm 1 x 70138 Türöffnungsdämpfer (1 Set pro Schrank)</p>		262,- 262,- 444,- 444,- 458,- 458,- 552,- 200,-
 <p>972733 Design 13 Außentüren in Frontausführung, Mitteltür mit 4 Spiegeln 3-türig (90/90/90) B 270,6, T 68,0 cm</p>	208,0 230,0 243,0	2962,- 2962,- 3238,-	 <p>973033 Design 13 Außentüren in Frontausführung, Mitteltür mit 4 Spiegeln 3-türig (100/100/100) B 301,3, T 68,0 cm</p>	208,0 230,0 243,0	3031,- 3031,- 3307,-
<p>Gegen Aufpreis: 1 x 902709 Kranzleiste, B +0,0, ST 1,9, T 69,5 cm * 1 x 902701 Kranzleiste, B +0,0, ST 3,3, T 69,5 cm * 1 x 902703 Passepartout, B +7,6, ST 1,9, T 69,5 cm * 1 x 902700 Passepartout, B +10,4, ST 3,3, T 69,5 cm * 1 x 90343 3er-Set Spot-LED, 1,5 Watt 1 x 90353 3er-Set Stab-LED, 3,5 Watt 1 x 90053 3er-Set Aufsatz-LED, 5,1 Watt, H +6,0 cm 1 x 70138 Türöffnungsdämpfer (1 Set pro Schrank)</p>		285,- 285,- 483,- 483,- 458,- 458,- 552,- 200,-	<p>Gegen Aufpreis: 1 x 903009 Kranzleiste, B +0,0, ST 1,9, T 69,5 cm * 1 x 903001 Kranzleiste, B +0,0, ST 3,3, T 69,5 cm * 1 x 903003 Passepartout, B +7,6, ST 1,9, T 69,5 cm * 1 x 903000 Passepartout, B +10,4, ST 3,3, T 69,5 cm * 1 x 90343 3er-Set Spot-LED, 1,5 Watt 1 x 90353 3er-Set Stab-LED, 3,5 Watt 1 x 90053 3er-Set Aufsatz-LED, 5,1 Watt, H +6,0 cm 1 x 70138 Türöffnungsdämpfer (1 Set pro Schrank)</p>		317,- 317,- 534,- 534,- 458,- 458,- 552,- 200,-

Beleuchtung für Kranz und Passepartoutrahmen

	Best.-Nr. / Maße Beschreibung	EUR		Best.-Nr. / Maße Beschreibung	EUR
	90051 1er-Set Aufsatz-LED für Grundelemente, 5,1 Watt je Leuchte, inkl. Trafo und Fußschalter ca. B 60, H 6,0 cm	292,-		90340 1er-Set Spot-LED für Anbauelemente, 1,5 Watt je Leuchte, inkl. Trafo und Fußschalter	106,-
	90052 2er-Set Aufsatz-LED für Grundelemente, 5,1 Watt je Leuchte, inkl. Trafo und Fußschalter ca. B 60, H 6,0 cm	421,-		90351 1er-Set Stab-LED für Grundelemente, 3,5 Watt je Leuchte, inkl. Trafo und Fußschalter	237,-
	90053 3er-Set Aufsatz-LED für Grundelemente, 5,1 Watt je Leuchte, inkl. Trafo und Fußschalter ca. B 60, H 6,0 cm	552,-		90352 2er-Set Stab-LED für Grundelemente, 3,5 Watt je Leuchte, inkl. Trafo und Fußschalter	338,-
	90050 1er-Set Aufsatz-LED für Anbauelemente, 5,1 Watt je Leuchte, inkl. Trafo und Fußschalter ca. B 60, H 6,0 cm	179,-		90353 3er-Set Stab-LED für Grundelemente, 3,5 Watt je Leuchte, inkl. Trafo und Fußschalter	458,-
	90341 1er-Set Spot-LED für Grundelemente, 1,5 Watt je Leuchte, inkl. Trafo und Fußschalter	237,-		90350 1er-Set Stab-LED für Anbauelemente, 3,5 Watt je Leuchte, inkl. Trafo und Fußschalter	106,-
	90342 2er-Set Spot-LED für Grundelemente, 1,5 Watt je Leuchte, inkl. Trafo und Fußschalter	338,-		90005 4-Kanal-Fernbedienung für Schrankbeleuchtungen (Spot-/ Stab-/Aufsatz-LED), 1 Kanal inklusive, bis zu 3 weitere Kanäle verfügbar Funktion: ■ An/Aus ■ hell/dunkel dimmbar ■ Lichtfarbe 2.700 - 6.000 Kelvin	113,-
	90343 3er-Set Spot-LED für Grundelemente, 1,5 Watt je Leuchte, inkl. Trafo und Fußschalter	458,-		90405 1-Kanal-Adapter als Ergänzung (max. 3 Stück zusätzlich pro Fernbedienung)	44,-















Zubehör für Kleiderschränke

Schränkinnenausstattung (Lack weiß)

	Best.-Nr. / Maße Beschreibung	EUR		Best.-Nr. / Maße Beschreibung	EUR
	71010 Einlegeboden für Fach 45 cm	83,-		70040 Kleiderstange (Montage unter Einlegeboden) für Fach 45 cm	67,-
	71051 Einlegeboden für Fach 50 cm	87,-		70050 Kleiderstange (Montage unter Einlegeboden) für Fach 50 cm	67,-
	71061 Einlegeboden für Fach 60 cm	92,-		70061 Kleiderstange (Montage unter Einlegeboden) für Fach 60 cm	67,-
	71011 Einlegeboden für Fach 90 cm	104,-		70041 Kleiderstange (Montage unter Einlegeboden) für Fach 90 cm	67,-
	71099 Einlegeboden für Fach 100 cm	113,-		70100 Kleiderstange (Montage unter Einlegeboden) für Fach 100 cm	67,-
	71030 Einlegeboden für offenes Regal (30°)	83,-		71128 Einlegeboden für Innenecke 90°	216,-
	71045 Einlegeboden für offenes Regal (45°)	83,-		71129 Einlegeboden für begehbbare Ecke (voll nutzbar)	216,-
	71018 Einlegeboden für Schrägelement, links	104,-		71028 Einlegeboden für Schrägelement, rechts	104,-
	70330 Hosenhalter für Fach 90 cm, für 14 Hosen (variabel im Raster zu montieren, nicht für STS geeignet)	435,-		70335 Hosenhalter für Fach 100 cm, für 16 Hosen (variabel im Raster zu montieren, nicht für STS geeignet)	458,-
	70130 Büchfreie Zone 1 Innenschubkasten-Set für Fach 90 cm mit 2 Schubkästen 1 Einlegeboden 1 Hosenhalter für Fach 90 cm (nicht für STS geeignet)	978,-		70131 Büchfreie Zone 1 Innenschubkasten-Set für Fach 100 cm mit 2 Schubkästen 1 Einlegeboden 1 Hosenhalter für Fach 100 cm (nicht für STS geeignet)	1017,-
	91335 T-Einteilung für Fach 90 cm 1 Mittelwand, H 160,5 cm 3 Böden 1 kurze Kleiderstange (geeignet für Innenschubkästen 45 cm)	412,-		91350 T-Einteilung für Fach 100 cm 1 Mittelwand, H 160,5 cm 3 Böden 1 kurze Kleiderstange (geeignet für Innenschubkästen 50 cm)	444,-








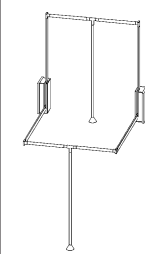

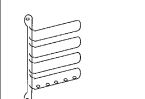
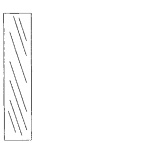
Zubehör für Kleiderschränke

Schrankinnenausstattung (Lack weiß)

	Best.-Nr. / Maße Beschreibung	EUR		Best.-Nr. / Maße Beschreibung	EUR
	73122 Innenschubkasten-Set (DTS, links) für Fach 45 cm 2 Schubkästen Innenmaß: B 27,1, H 14,0, T 44,7 cm Mit zusätzlichem Einlegeboden in der Höhe variabel einbaubar. B 45,0, H 37,0 cm	421,-		72122 Innenschubkasten-Set (DTS, rechts) für Fach 45 cm 2 Schubkästen Innenmaß: B 27,1, H 14,0, T 44,7 cm Mit zusätzlichem Einlegeboden in der Höhe variabel einbaubar. B 45,0, H 37,0 cm	421,-
	71622 Innenschubkasten-Set (DTS, links) für Fach 45 cm 3 Schubkästen Innenmaß: B 27,1, H 14,0, T 44,7 cm Mit zusätzlichem Einlegeboden in der Höhe variabel einbaubar. B 45,0, H 54,0 cm	568,-		72622 Innenschubkasten-Set (DTS, rechts) für Fach 45 cm 3 Schubkästen Innenmaß: B 27,1, H 14,0, T 44,7 cm Mit zusätzlichem Einlegeboden in der Höhe variabel einbaubar. B 45,0, H 54,0 cm	568,-
	72152 Innenschubkasten-Set (DTS) für Fach 50 cm 2 Schubkästen Innenmaß: B 27,1, H 14,0, T 44,7 cm Mit zusätzlichem Einlegeboden in der Höhe variabel einbaubar. B 50,0, H 37,0 cm	442,-		72652 Innenschubkasten-Set (DTS) für Fach 50 cm 3 Schubkästen Innenmaß: B 27,1, H 14,0, T 44,7 cm Mit zusätzlichem Einlegeboden in der Höhe variabel einbaubar. B 50,0, H 54,0 cm	587,-
	71133 Innenschubkasten-Set (DTS) für Fach 90 cm 2 Schubkästen Innenmaß: B 66,8, H 14,0, T 44,7 cm Mit zusätzlichem Einlegeboden in der Höhe variabel einbaubar. B 90,0, H 37,0 cm	446,-		73633 Innenschubkasten-Set (DTS) für Fach 90 cm 3 Schubkästen Innenmaß: B 66,8, H 14,0, T 44,7 cm Mit zusätzlichem Einlegeboden in der Höhe variabel einbaubar. B 90,0, H 54,0 cm	596,-
	71153 Innenschubkasten-Set (DTS) für Fach 100 cm 2 Schubkästen Innenmaß: B 76,8, H 14,0, T 44,7 cm Mit zusätzlichem Einlegeboden in der Höhe variabel einbaubar. B 100,0, H 37,0 cm	474,-		74653 Innenschubkasten-Set (DTS) für Fach 100 cm 3 Schubkästen Innenmaß: B 76,8, H 14,0, T 44,7 cm Mit zusätzlichem Einlegeboden in der Höhe variabel einbaubar. B 100,0, H 54,0 cm	630,-
	71633 Innenschubkasten-Set (STS), Tür links, für Fach 90 cm 2 Schubkästen B 90,0, H 37,0 cm	446,-		72633 Innenschubkasten-Set (STS), Tür rechts, für Fach 90 cm 2 Schubkästen B 90,0, H 37,0 cm	446,-
	71733 Innenschubkasten-Set (STS), Tür links, für Fach 90 cm 3 Schubkästen B 90,0, H 54,0 cm	596,-		72733 Innenschubkasten-Set (STS), Tür rechts, für Fach 90 cm 3 Schubkästen B 90,0, H 54,0 cm	596,-



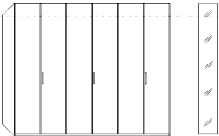
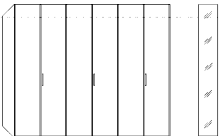
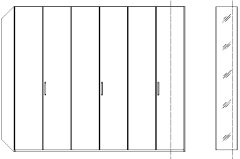
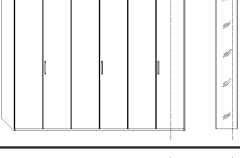
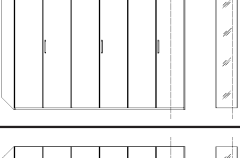
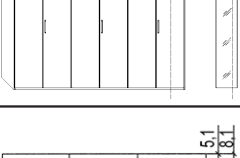
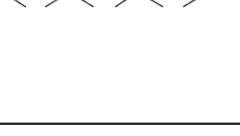

Zubehör für Kleiderschränke

Schrankinnenausstattung (Lack weiß)

	Best.-Nr. / Maße Beschreibung	EUR		Best.-Nr. / Maße Beschreibung	EUR
	<p>71634 Innenschubkasten-Set (STS), Tür links, für Fach 100 cm 2 Schubkästen B 100,0, H 37,0 cm</p>	474,-		<p>72634 Innenschubkasten-Set (STS), Tür rechts, für Fach 100 cm 2 Schubkästen B 100,0, H 37,0 cm</p>	474,-
	<p>71734 Innenschubkasten-Set (STS), Tür links, für Fach 100 cm 3 Schubkästen B 100,0, H 54,0 cm</p>	630,-		<p>72734 Innenschubkasten-Set (STS), Tür rechts, für Fach 100 cm 3 Schubkästen B 100,0, H 54,0 cm</p>	630,-
	<p>71041 1er-Set LED- Schrankinnenbeleuchtung, 2,4 Watt je Leiste, inkl. 1 Sensor pro Leiste, schrankhoch</p>	251,-		<p>71042 2er-Set LED- Schrankinnenbeleuchtung, 2,4 Watt je Leiste, inkl. 1 Sensor pro Leiste, schrankhoch</p>	343,-
	<p>71043 3er-Set LED- Schrankinnenbeleuchtung, 2,4 Watt je Leiste, inkl. 1 Sensor pro Leiste, schrankhoch</p>	435,-		<p>70045 Kleiderlift für Elemente ab 90 cm (variabel in der Breite zu verstellen, nicht für STS geeignet) Belastbarkeit max. 10 kg</p>	384,-
	<p>70024 4er-Set Weitwinkelscharniere 165°, gedämpft Nicht möglich bei Eck-/ Schrägelementen, Kommoden Nachträgliche Montage möglich.</p>	108,-		<p>70043 Halter für Krawatten, Gürtel und Tücher</p>	83,-
	<p>70004 Innenspiegel für Schranktür (bauseitige Montage) B 30,6, H 135,0 cm</p>	150,-			


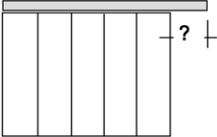
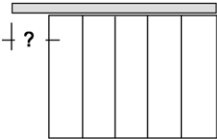
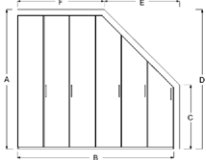
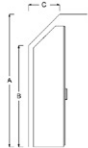
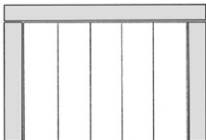


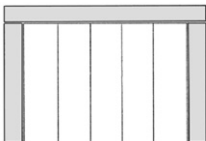
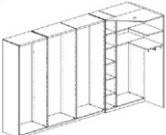
Sonderanfertigungen

Montagehinweis: Für den Aufbau in einer Nische benötigst du mind. 3 cm Luft in der Breite und 2 cm Luft zur Decke.
Individuelle Breitenkürzungen am Schwebetürenschränk und Sonderanfertigungen am Garderobenelement sind nicht möglich.

	Best.-Nr. / Maße Beschreibung	EUR
	90010 Höhenkürzung Drehtürenschränk Die Schranktür wird von oben im Raster von 3,2 cm gekürzt. pro Tür	145,-
	90020 Höhenkürzung Spiegel pro Spiegel	67,-
	90030 Sockelkürzung Drehtürenschränk max. 2 cm pro Element	110,-
	90040 Höhenkürzung Schwebetürenschränk Bei H 208,0 cm wird stets von oben die 1. Kassette gekürzt. Individuelle Kürzung nicht möglich. ohne Aufpreis	0,-
	90006 Breitenkürzung Drehtürenschränk am Einzelement	244,-
	90008 Breitenkürzung Drehtürenschränk an 1 Tür vom 2-türigen Element	244,-
	90009 Breitenkürzung Drehtürenschränk an 2 Türen vom 2-türigen Element	299,-
	90022 Spiegelbreitenkürzung Drehtürenschränk pro Spiegeltür	81,-
	90016 Tiefenkürzung Drehtürenschränk mind. 2 cm, jedoch nicht möglich im Bereich von 5,1 - 8,1 cm. Keine Kürzung bei Innenschubkästen! pro Element	304,-
	90017 Zweite Standardtiefe 41,7 cm auch bei Frontschubkästen möglich, Korpusmaß 39,7 cm Innenschubkästen, Hosenhalter und Kleiderlift (FZB) nicht möglich (keine Funktion). ohne Berechnung	0,-




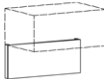




Sonderanfertigungen

Montagehinweis: Für den Aufbau in einer Nische benötigst du mind. 3 cm Luft in der Breite und 2 cm Luft zur Decke.
 Individuelle Breitenkürzungen am Schwebetürenschränk und Sonderanfertigungen am Garderobenelement sind nicht möglich.

	Best.-Nr. / Maße Beschreibung	EUR
	90210 Passepartout korpusbündig, ohne Seitenteile, Kopfkanten werden aufgezogen ohne Berechnung	0,-
	90300 Kranzleiste oder Passepartout seitlich überstehend (links). Bitte gewünschten Überstand angeben.	64,-
	90301 Kranzleiste oder Passepartout seitlich überstehend (rechts). Bitte gewünschten Überstand angeben.	64,-
	90101 Schränkabschrägung seitlich nur bei 1-türigen Elementen möglich. Alle abgeschrägten Türen sind einheitlich links oder rechts angeschlagen. Bitte unbedingt alle Maße (a-f) angeben. Abschrägungen bei Spiegeltüren nicht möglich. Nicht im Bereich einer Bauchbinde oder Quadrateinlage möglich. <u>Türen mit Dachabschrägung sind serienmäßig mit Weitwinkelscharnieren ausgestattet.</u> pro Tür	527,-
	90012 Schränkabschrägung hinten Bitte alle Maße (a-c) angeben. pro Element	527,-
	71000 Blenden Gesamtlänge (ohne Fuge) max. 242,0 cm je qm	354,-
	91415 Schränkaußenseite links	235,-
	91405 Schränkaußenseite rechts	235,-
	71001 Blenden Kantenbearbeitung pro lfd. Meter	62,-
	90090 Schränke ohne Front für Ankleidezimmer / begehbare Schränke nur Korpus	-40%





O-Line Konsolen

inkl. Vollauszug, Griff anthrazit (L 23,0 cm, weitere Ausführungen möglich, siehe Seite 5)
(Konsolen auch einfarbig lieferbar, z. B. Ausführung 2902 = Lack Weiß/Lack Weiß)

	Best.-Nr. / Maße Beschreibung	EUR		Best.-Nr. / Maße Beschreibung	EUR
	310011 Hängekonsole 1 Schubkasten inkl. Wandbefestigung für Festmauerwerk Belastbarkeit max. 18 kg B 46,0, H 22,8, T 46,0 cm	405,-		210011 Hängekonsole 1 Schubkasten inkl. Wandbefestigung für Festmauerwerk Belastbarkeit max. 18 kg B 60,0, H 22,8, T 46,0 cm	405,-
	Gegen Aufpreis: 1 x 30097 Stützplatte unter Hängekonsole (muss mit Bettseite verschraubt werden), B 46,0, H 25,8, T 4,6 cm	120,-		Gegen Aufpreis: 1 x 20097 Stützplatte unter Hängekonsole (muss mit Bettseite verschraubt werden), B 60,0, H 25,8, T 4,6 cm	120,-
	320021 2 Schubkästen B 46,0, H 48,6, T 46,0 cm	458,-		220021 2 Schubkästen B 60,0, H 48,6, T 46,0 cm	458,-
	330031 3 Schubkästen B 46,0, H 63,1, T 46,0 cm	552,-		230031 3 Schubkästen B 60,0, H 63,1, T 46,0 cm	552,-





O-Line Konsolen mit Kufen nickelfarbig

inkl. Vollauszug, Griff anthrazit (L 23,0 cm, weitere Ausführungen möglich, siehe Seite 5)
(Konsolen auch einfarbig lieferbar, z. B. Ausführung 2902 = Lack Weiß/Lack Weiß)

	324021 2 Schubkästen B 46,0, H 60,1, T 46,0 cm	743,-		224021 2 Schubkästen B 60,0, H 60,1, T 46,0 cm	743,-
	334031 3 Schubkästen B 46,0, H 74,6, T 46,0 cm	837,-		234031 3 Schubkästen B 60,0, H 74,6, T 46,0 cm	837,-









O-Line Konsolen mit Kufen anthrazit

inkl. Vollauszug, Griff anthrazit (L 23,0 cm, weitere Ausführungen möglich, siehe Seite 5)
(Konsolen auch einfarbig lieferbar, z. B. Ausführung 2902 = Lack Weiß/Lack Weiß)

	325021 2 Schubkästen B 46,0, H 60,1, T 46,0 cm	743,-		225021 2 Schubkästen B 60,0, H 60,1, T 46,0 cm	743,-
	335031 3 Schubkästen B 46,0, H 74,6, T 46,0 cm	837,-		235031 3 Schubkästen B 60,0, H 74,6, T 46,0 cm	837,-





U-Line Konsolen

inkl. Vollauszug, Griff anthrazit (L 23,0 cm, weitere Ausführungen möglich, siehe Seite 5)
 (Konsolen auch einfarbig lieferbar, z. B. Ausführung 2902 = Lack Weiß/Lack Weiß)

	Best.-Nr. / Maße Beschreibung	EUR		Best.-Nr. / Maße Beschreibung	EUR
	310018 Hängekonsole 1 Schubkasten inkl. Wandbefestigung für Festmauerwerk Belastbarkeit max. 18 kg B 46,0, H 22,8, T 46,0 cm	405,-		210018 Hängekonsole 1 Schubkasten inkl. Wandbefestigung für Festmauerwerk Belastbarkeit max. 18 kg B 60,0, H 22,8, T 46,0 cm	405,-
	Gegen Aufpreis: 1 x 30097 Stützplatte unter Hängekonsole (muss mit Bettseite verschraubt werden), B 46,0, H 25,8, T 4,6 cm	120,-		Gegen Aufpreis: 1 x 20097 Stützplatte unter Hängekonsole (muss mit Bettseite verschraubt werden), B 60,0, H 25,8, T 4,6 cm	120,-
	320028 2 Schubkästen B 46,0, H 48,6, T 46,0 cm	458,-		220028 2 Schubkästen B 60,0, H 48,6, T 46,0 cm	458,-
	330038 3 Schubkästen B 46,0, H 63,1, T 46,0 cm	552,-		230038 3 Schubkästen B 60,0, H 63,1, T 46,0 cm	552,-





U-Line Konsolen mit Kufen nickelfarbig

inkl. Vollauszug, Griff anthrazit (L 23,0 cm, weitere Ausführungen möglich, siehe Seite 5)
 (Konsolen auch einfarbig lieferbar, z. B. Ausführung 2902 = Lack Weiß/Lack Weiß)

	324028 2 Schubkästen B 46,0, H 60,1, T 46,0 cm	743,-		224028 2 Schubkästen B 60,0, H 60,1, T 46,0 cm	743,-
	334038 3 Schubkästen B 46,0, H 74,6, T 46,0 cm	837,-		234038 3 Schubkästen B 60,0, H 74,6, T 46,0 cm	837,-




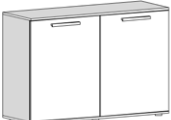




U-Line Konsolen mit Kufen anthrazit

inkl. Vollauszug, Griff anthrazit (L 23,0 cm, weitere Ausführungen möglich, siehe Seite 5)
 (Konsolen auch einfarbig lieferbar, z. B. Ausführung 2902 = Lack Weiß/Lack Weiß)

	325028 2 Schubkästen B 46,0, H 60,1, T 46,0 cm	743,-		225028 2 Schubkästen B 60,0, H 60,1, T 46,0 cm	743,-
	335038 3 Schubkästen B 46,0, H 74,6, T 46,0 cm	837,-		235038 3 Schubkästen B 60,0, H 74,6, T 46,0 cm	837,-

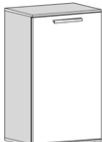







O-Line Beimöbel - Höhe 82,5 cm

inkl. Vollauszug, Griff anthrazit (L 23,0 cm, weitere Ausführungen möglich, siehe Seite 5)
(Konsolen auch einfarbig lieferbar, z. B. Ausführung 2902 = Lack Weiß/Lack Weiß)

	Best.-Nr. / Maße Beschreibung	EUR		Best.-Nr. / Maße Beschreibung	EUR
	210161 1 Tür, links 2 Einlegeböden B 60,0, H 82,5, T 46,0 cm	720,-		210261 1 Tür, rechts 2 Einlegeböden B 60,0, H 82,5, T 46,0 cm	720,-
	240061 4 Schubkästen B 60,0, H 82,5, T 46,0 cm	1129,-		520061 2 Türen 4 Einlegeböden B 120,0, H 82,5, T 46,0 cm	1104,-
	540061 4 Schubkästen B 120,0, H 82,5, T 46,0 cm	1398,- (VZ)		550161 1 Tür 2 Einlegeböden 4 Schubkästen B 120,0, H 82,5, T 46,0 cm	1371,-
	550261 4 Schubkästen 1 Tür 2 Einlegeböden B 120,0, H 82,5, T 46,0 cm	1371,-		660061 2 Türen 4 Einlegeböden 4 Schubkästen B 151,0, H 82,5, T 46,0 cm	1727,-

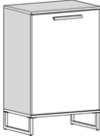







O-Line Beimöbel - Höhe 101,5 cm

inkl. Vollauszug, Griff anthrazit (L 23,0 cm, weitere Ausführungen möglich, siehe Seite 5)
(Beimöbel auch einfarbig lieferbar, z. B. Ausführung 2902 = Lack Weiß/Lack Weiß)

	210167 1 Tür, links 2 Einlegeböden B 60,0, H 101,5, T 46,0 cm	794,-		210267 1 Tür, rechts 2 Einlegeböden B 60,0, H 101,5, T 46,0 cm	794,-
	250067 5 Schubkästen B 60,0, H 101,5, T 46,0 cm	1320,-		520067 2 Türen 4 Einlegeböden B 120,0, H 101,5, T 46,0 cm	1214,-
	550067 5 Schubkästen B 120,0, H 101,5, T 46,0 cm	1711,-		560167 1 Tür 2 Einlegeböden 5 Schubkästen B 120,0, H 101,5, T 46,0 cm	1605,-
	560267 5 Schubkästen 1 Tür 2 Einlegeböden B 120,0, H 101,5, T 46,0 cm	1605,-		670067 2 Türen 4 Einlegeböden 5 Schubkästen B 151,0, H 101,5, T 46,0 cm	1998,- (VZ)









O-Line Beimöbel mit Kufen nickelfarbig - Höhe 94,0 cm

inkl. Vollauszug, Griff anthrazit (L 23,0 cm, weitere Ausführungen möglich, siehe Seite 5)
 (Beimöbel auch einfarbig lieferbar, z. B. Ausführung 2902 = Lack Weiß/Lack Weiß)

	Best.-Nr. / Maße Beschreibung	EUR		Best.-Nr. / Maße Beschreibung	EUR
	214161 1 Tür, links 2 Einlegeböden B 60,0, H 94,0, T 46,0 cm	1005,-		214261 1 Tür, rechts 2 Einlegeböden B 60,0, H 94,0, T 46,0 cm	1005,-
	244061 4 Schubkästen B 60,0, H 94,0, T 46,0 cm	1415,-		524061 2 Türen 4 Einlegeböden B 120,0, H 94,0, T 46,0 cm	1389,-
	544061 4 Schubkästen B 120,0, H 94,0, T 46,0 cm	1748,-		554161 1 Tür 2 Einlegeböden 4 Schubkästen B 120,0, H 94,0, T 46,0 cm	1656,-
	554261 4 Schubkästen 1 Tür 2 Einlegeböden B 120,0, H 94,0, T 46,0 cm	1656,-		664061 2 Türen 4 Einlegeböden 4 Schubkästen B 151,0, H 94,0, T 46,0 cm	2013,-




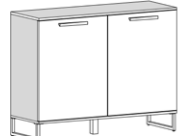




O-Line Beimöbel mit Kufen nickelfarbig - Höhe 113,0 cm

inkl. Vollauszug, Griff anthrazit (L 23,0 cm, weitere Ausführungen möglich, siehe Seite 5)
 (Beimöbel auch einfarbig lieferbar, z. B. Ausführung 2902 = Lack Weiß/Lack Weiß)

	214167 1 Tür, links 2 Einlegeböden B 60,0, H 113,0, T 46,0 cm	1079,-		214267 1 Tür, rechts 2 Einlegeböden B 60,0, H 113,0, T 46,0 cm	1079,-
	254067 5 Schubkästen B 60,0, H 113,0, T 46,0 cm	1605,-		524067 2 Türen 4 Einlegeböden B 120,0, H 113,0, T 46,0 cm	1500,-
	554067 5 Schubkästen B 120,0, H 113,0, T 46,0 cm	1996,-		564167 1 Tür 2 Einlegeböden 5 Schubkästen B 120,0, H 113,0, T 46,0 cm	1891,-
	564267 5 Schubkästen 1 Tür 2 Einlegeböden B 120,0, H 113,0, T 46,0 cm	1891,-		674067 2 Türen 4 Einlegeböden 5 Schubkästen B 151,0, H 113,0, T 46,0 cm	2307,-

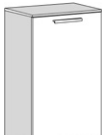
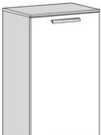

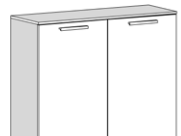




O-Line Beimöbel mit Kufen anthrazit - Höhe 94,0 cm

inkl. Vollauszug, Griff anthrazit (L 23,0 cm, weitere Ausführungen möglich, siehe Seite 5)
(Beimöbel auch einfarbig lieferbar, z. B. Ausführung 2902 = Lack Weiß/Lack Weiß)

	Best.-Nr. / Maße Beschreibung	EUR		Best.-Nr. / Maße Beschreibung	EUR
	215161 1 Tür, links 2 Einlegeböden B 60,0, H 94,0, T 46,0 cm	1005,-		215261 1 Tür, rechts 2 Einlegeböden B 60,0, H 94,0, T 46,0 cm	1005,-
	245061 4 Schubkästen B 60,0, H 94,0, T 46,0 cm	1415,-		525061 2 Türen 4 Einlegeböden B 120,0, H 94,0, T 46,0 cm	1389,-
	545061 4 Schubkästen B 120,0, H 94,0, T 46,0 cm	1748,-		555161 1 Tür 2 Einlegeböden 4 Schubkästen B 120,0, H 94,0, T 46,0 cm	1656,-
	555261 4 Schubkästen 1 Tür 2 Einlegeböden B 120,0, H 94,0, T 46,0 cm	1656,-		665061 2 Türen 4 Einlegeböden 4 Schubkästen B 151,0, H 94,0, T 46,0 cm	2013,-









O-Line Beimöbel mit Kufen anthrazit - Höhe 113,0 cm

inkl. Vollauszug, Griff anthrazit (L 23,0 cm, weitere Ausführungen möglich, siehe Seite 5)
(Beimöbel auch einfarbig lieferbar, z. B. Ausführung 2902 = Lack Weiß/Lack Weiß)

	215167 1 Tür, links 2 Einlegeböden B 60,0, H 113,0, T 46,0 cm	1079,-		215267 1 Tür, rechts 2 Einlegeböden B 60,0, H 113,0, T 46,0 cm	1079,-
	255067 5 Schubkästen B 60,0, H 113,0, T 46,0 cm	1605,-		525067 2 Türen 4 Einlegeböden B 120,0, H 113,0, T 46,0 cm	1500,-
	555067 5 Schubkästen B 120,0, H 113,0, T 46,0 cm	1996,-		565167 1 Tür 2 Einlegeböden 5 Schubkästen B 120,0, H 113,0, T 46,0 cm	1891,-
	565267 5 Schubkästen 1 Tür 2 Einlegeböden B 120,0, H 113,0, T 46,0 cm	1891,-		675067 2 Türen 4 Einlegeböden 5 Schubkästen B 151,0, H 113,0, T 46,0 cm	2307,-


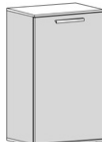






U-Line Beimöbel - Höhe 82,5 cm

inkl. Vollauszug, Griff anthrazit (L 23,0 cm, weitere Ausführungen möglich, siehe Seite 5)
 (Beimöbel auch einfarbig lieferbar, z. B. Ausführung 2902 = Lack Weiß/Lack Weiß)

	Best.-Nr. / Maße Beschreibung	EUR		Best.-Nr. / Maße Beschreibung	EUR
	210168 1 Tür, links 2 Einlegeböden B 60,0, H 82,5, T 46,0 cm	720,-		210268 1 Tür, rechts 2 Einlegeböden B 60,0, H 82,5, T 46,0 cm	720,-
	240068 4 Schubkästen B 60,0, H 82,5, T 46,0 cm	1129,-		520068 2 Türen 4 Einlegeböden B 120,0, H 82,5, T 46,0 cm	1104,-
	540068 4 Schubkästen B 120,0, H 82,5, T 46,0 cm	1463,-		550168 1 Tür 2 Einlegeböden 4 Schubkästen B 120,0, H 82,5, T 46,0 cm	1371,-
	550268 4 Schubkästen 1 Tür 2 Einlegeböden B 120,0, H 82,5, T 46,0 cm	1298,- (VZ)		660068 2 Türen 4 Einlegeböden 4 Schubkästen B 151,0, H 82,5, T 46,0 cm	1727,-




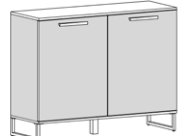




U-Line Beimöbel - Höhe 101,5 cm

inkl. Vollauszug, Griff anthrazit (L 23,0 cm, weitere Ausführungen möglich, siehe Seite 5)
 (Beimöbel auch einfarbig lieferbar, z. B. Ausführung 2902 = Lack Weiß/Lack Weiß)

	210169 1 Tür, links 2 Einlegeböden B 60,0, H 101,5, T 46,0 cm	794,-		210269 1 Tür, rechts 2 Einlegeböden B 60,0, H 101,5, T 46,0 cm	794,-
	250069 5 Schubkästen B 60,0, H 101,5, T 46,0 cm	1320,-		520069 2 Türen 4 Einlegeböden B 120,0, H 101,5, T 46,0 cm	1214,-
	550069 5 Schubkästen B 120,0, H 101,5, T 46,0 cm	1711,-		560169 1 Tür 2 Einlegeböden 5 Schubkästen B 120,0, H 101,5, T 46,0 cm	1605,-
	560269 5 Schubkästen 1 Tür 2 Einlegeböden B 120,0, H 101,5, T 46,0 cm	1605,-		670069 2 Türen 4 Einlegeböden 5 Schubkästen B 151,0, H 101,5, T 46,0 cm	2022,-









U-Line Beimöbel mit Kufen nickelfarbig - Höhe 94,0 cm

inkl. Vollauszug, Griff anthrazit (L 23,0 cm, weitere Ausführungen möglich, siehe Seite 5)
(Beimöbel auch einfarbig lieferbar, z. B. Ausführung 2902 = Lack Weiß/Lack Weiß)

	Best.-Nr. / Maße Beschreibung	EUR		Best.-Nr. / Maße Beschreibung	EUR
	214168 1 Tür, links 2 Einlegeböden B 60,0, H 94,0, T 46,0 cm	1005,-		214268 1 Tür, rechts 2 Einlegeböden B 60,0, H 94,0, T 46,0 cm	1005,-
	244068 4 Schubkästen B 60,0, H 94,0, T 46,0 cm	1415,-		524068 2 Türen 4 Einlegeböden B 120,0, H 94,0, T 46,0 cm	1389,-
	544068 4 Schubkästen B 120,0, H 94,0, T 46,0 cm	1748,-		554168 1 Tür 2 Einlegeböden 4 Schubkästen B 120,0, H 94,0, T 46,0 cm	1656,-
	554268 4 Schubkästen 1 Tür 2 Einlegeböden B 120,0, H 94,0, T 46,0 cm	1656,-		664068 2 Türen 4 Einlegeböden 4 Schubkästen B 151,0, H 94,0, T 46,0 cm	2013,-




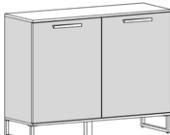




U-Line Beimöbel mit Kufen nickelfarbig - Höhe 113,0 cm

inkl. Vollauszug, Griff anthrazit (L 23,0 cm, weitere Ausführungen möglich, siehe Seite 5)
(Beimöbel auch einfarbig lieferbar, z. B. Ausführung 2902 = Lack Weiß/Lack Weiß)

	214169 1 Tür, links 2 Einlegeböden B 60,0, H 113,0, T 46,0 cm	1079,-		214269 1 Tür, rechts 2 Einlegeböden B 60,0, H 113,0, T 46,0 cm	1079,-
	254069 5 Schubkästen B 60,0, H 113,0, T 46,0 cm	1605,-		524069 2 Türen 4 Einlegeböden B 120,0, H 113,0, T 46,0 cm	1500,-
	554069 5 Schubkästen B 120,0, H 113,0, T 46,0 cm	1996,-		564169 1 Tür 2 Einlegeböden 5 Schubkästen B 120,0, H 113,0, T 46,0 cm	1891,-
	564269 5 Schubkästen 1 Tür 2 Einlegeböden B 120,0, H 113,0, T 46,0 cm	1891,-		674069 2 Türen 4 Einlegeböden 5 Schubkästen B 151,0, H 113,0, T 46,0 cm	2307,-









U-Line Beimöbel mit Kufen anthrazit - Höhe 94,0 cm

inkl. Vollauszug, Griff anthrazit (L 23,0 cm, weitere Ausführungen möglich, siehe Seite 5)
 (Beimöbel auch einfarbig lieferbar, z. B. Ausführung 2902 = Lack Weiß/Lack Weiß)

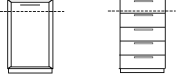

	Best.-Nr. / Maße Beschreibung	EUR		Best.-Nr. / Maße Beschreibung	EUR
	215168 1 Tür, links 2 Einlegeböden B 60,0, H 94,0, T 46,0 cm	1005,-		215268 1 Tür, rechts 2 Einlegeböden B 60,0, H 94,0, T 46,0 cm	1005,-
	245068 4 Schubkästen B 60,0, H 94,0, T 46,0 cm	1415,-		525068 2 Türen 4 Einlegeböden B 120,0, H 94,0, T 46,0 cm	1389,-
	545068 4 Schubkästen B 120,0, H 94,0, T 46,0 cm	1748,-		555168 1 Tür 2 Einlegeböden 4 Schubkästen B 120,0, H 94,0, T 46,0 cm	1656,-
	555268 4 Schubkästen 1 Tür 2 Einlegeböden B 120,0, H 94,0, T 46,0 cm	1656,-		665068 2 Türen 4 Einlegeböden 4 Schubkästen B 151,0, H 94,0, T 46,0 cm	2013,-

U-Line Beimöbel mit Kufen anthrazit - Höhe 113,0 cm

inkl. Vollauszug, Griff anthrazit (L 23,0 cm, weitere Ausführungen möglich, siehe Seite 5)
 (Beimöbel auch einfarbig lieferbar, z. B. Ausführung 2902 = Lack Weiß/Lack Weiß)

	215169 1 Tür, links 2 Einlegeböden B 60,0, H 113,0, T 46,0 cm	1079,-		215269 1 Tür, rechts 2 Einlegeböden B 60,0, H 113,0, T 46,0 cm	1079,-
	255069 5 Schubkästen B 60,0, H 113,0, T 46,0 cm	1605,-		525069 2 Türen 4 Einlegeböden B 120,0, H 113,0, T 46,0 cm	1500,-
	555069 5 Schubkästen B 120,0, H 113,0, T 46,0 cm	1996,-		565169 1 Tür 2 Einlegeböden 5 Schubkästen B 120,0, H 113,0, T 46,0 cm	1891,-
	565269 5 Schubkästen 1 Tür 2 Einlegeböden B 120,0, H 113,0, T 46,0 cm	1891,-		675069 2 Türen 4 Einlegeböden 5 Schubkästen B 151,0, H 113,0, T 46,0 cm	2307,-

Sonderanfertigungen Konsolen und Beimöbel

Best.-Nr. / Maße Beschreibung	EUR	Best.-Nr. / Maße Beschreibung	EUR
 <p>20003 Höhenkürzung Konsolen und Beimöbel mit Türen/Schubkästen (nur im Schubkastenrastermaß)</p>	106,-	 <p>20001 Breitenkürzung Beimöbel mit Türen Nicht möglich bei Schubkästen.</p>	396,-





Musterring

Musterring International
Josef Höner GmbH & Co. KG
Hauptstr. 134-140
33378 Rheda-Wiedenbrück

- Tel.: +49 (0)5242 592-01
- E-Mail: service@musterring.de
- Web / Blog: www.musterring.com
- Instagram: www.instagram.com/Musterring
- Facebook: www.facebook.com/Musterring