

# Musterring

MAESTRA

PREIS- UND TYPENLISTE

du  
bist  
zuhaus\_



**D** 20260401HOELTMR – Band 1a – gültig ab 01.04.2026

- Wegen unterschiedlicher MwSt.-Sätze, Transport- und Abwicklungskosten hat außerhalb Deutschlands die jeweilige nationale Preisliste Gültigkeit. Diese Preisliste ist inkl. der gesetzlichen MwSt.
- Produktveränderungen und Qualitätsverbesserungen im Sinne des technischen Fortschrittes oder zum Erhalt der Lieferfähigkeit (Form/Farbe/Funktion usw.) bzw. die Korrektur von irrtümlichen Angaben behalten wir uns vor.
- Planbar mit Planungs-Software *furplan*.





# Musterring

dein Partner für ein Zuhause,  
das so einzigartig ist wie du selbst

Für alle größeren Programme sind Prospekte erhältlich, für komplexe Programme hält Musterring detaillierte Montageanleitungen bereit. Auch der Blick ins Internet lohnt sich: Unter [www.musterring.com](http://www.musterring.com) findet sich eine Fülle an hilfreichen Informationen.



### Unser Service

Wir wollen, dass dein Zuhause perfekt wird. Deshalb sind wir am Servicetelefon und an 550 Standorten weltweit für dich da. Und unser CAD-Planungsservice hilft dir gern bei deiner Wunschrichtung.

---



### Unsere Nachhaltigkeit

Wir übernehmen Verantwortung: für dich, für uns, für unseren Planeten. Deshalb setzen wir auf ressourceneffiziente Produktionsmethoden ohne lange Lieferketten und Lagerhaltung.

---



### Unsere Qualität

Wer sich einmal sein Lieblings-Zuhause eingerichtet hat, der möchte es möglichst lang genießen. Hier kommt unsere Leidenschaft für Qualität ins Spiel: Wir prüfen unsere Produkte ausgiebig, bevor wir sie dir anbieten. Das verbrieft wir mit dem Musterring Garantiezertifikat und einer Garantie von 5 Jahren.

---

Du hast Fragen zu Kollektion oder Qualität?

Du benötigst Stoffmuster oder Info-Materialien?

### Unser Service hilft gerne weiter:

Telefon:  
+49 (0)5242 592260  
E-Mail:  
service@musterring.de

Du erreichst uns montags bis freitags, 8:00–17:00 Uhr



### Deine Individualität

Wir finden, ein Zuhause sollte man ganz nach seinen Vorstellungen gestalten können. Dafür steht dir bei uns eine ganze Welt an Farben, Formen und Materialien zur Verfügung. Werde zum Designer deines eigenen Wohn-Ichs.


---



### Deine Möbelpflege

Wir möchten, dass du lange Freude an deinen Möbeln hast. Deshalb halten wir unter [www.musterring-care.com](http://www.musterring-care.com) eine große Auswahl an Pflegemitteln bereit – alle dermatologisch getestet und gesundheitlich unbedenklich.

---



**Musterring**

## Ausführungen

### Korpus und Fronten

- Korpus: Lack weiß W W
- Korpus: Lack lichtgrau G G
- Korpus: Lack anthrazit A A

### Vitrinen-Rückwand, Paneele

- Eiche furniert, gebürstet E

### Griffe, Reling

- schwarz, beleuchtet \* G

\*Achtung: Steuerungs-Set zwingend erforderlich.  
Zusammenstellungen können mit einem einzigen  
Set gesteuert werden.

Die Best.-Nr. muss mit Ausführungs-Nr. ergänzt werden.  
Beispiel 012-**W-W-E-T-G**-S-L-0 = Fronten und  
Korpus Lack weiß (WW), Rückwand Eiche (E),  
Griff schwarz, beleuchtet (G).

## Programmübersicht

■ Vorschläge	Seite 6
■ Lowboards	Seite 8
■ Hänge-Lowboards	Seite 9
■ Sideboard	Seite 10
■ Highboard	Seite 10
■ Vitrinen	Seite 11
■ Hängeelemente	Seite 12
■ Hängepaneele	Seite 12
■ TV-Hängeelement	Seite 13
■ Zubehör	Seite 14

### Empfohlene Pflegesets ([www.musterring-care.com](http://www.musterring-care.com)):

- Lack: **4003** Möbelreiniger ÖKO
- Holz: **4002** Möbel-Pflegeöl

## Programmbesonderheiten / Programminformationen

- **Planbar mit Planungs-Software *furnplan*.**  
Informationen beim Musterring Planungsservice.
- Attraktives Wohnmöbelprogramm mit innovativer Technik und modernem Design.
- Neuer, patentierter Schiebeschlag für TV-Hängeelemente für bessere Nutzung des dahinter entstehenden Stauraums.
- Anbringung von TV-Geräten bis zu 75 Zoll möglich.
- Die eingearbeitete Kabelkette für den TV verhindert ein Knicken der Kabel.
- Hochwertige Fronten, nach innen gewölbt (konkave Keilfront).
- Griffe und Reling inkl. LED-Beleuchtung.
- Vormontierte Beleuchtung, bei Vitrinen eingefräst.
- Alle Schubkästen mit Softclose.
- Korpus auf Gehrung mit matter Oberfläche (PerfectSense Lackplatten).
- Wandhängend oder stehend (alternativ mit Fußgestell).
- Lowboards (1R / H 35,0 cm) lieferbar in 3 Breiten: 100,0 cm, 120,0 cm, 140,0 cm, wahlweise mit Klappe oder Schubkasten.

### Wichtige Planungshinweise:

- Kläre bitte bauwerkbedingte Gegebenheiten, Hemmnisse, Maße und Belastungswerte bei der Bedarfsermittlung, damit eine mangelfreie Vertragserfüllung gewährleistet ist.
- Beachte bitte bei Planungen mit Wandmontageelementen die max. Belastungswerte und die Wandbeschaffenheit.
- Kläre bitte elektrische Vorleistungen für Anschluss- und Gerätetechnik (frei hängende Beleuchtungssysteme erfordern Kabelkanallösungen auf oder unter Putz).
- **Die warentypischen Produkteigenschaften sowie wichtige Hinweise zum Schutz deiner Fußböden entnehme bitte der Gebrauchs- und Pflegeanweisung ([www.musterring.com](http://www.musterring.com)). Für nutzungsbedingte Eindrücke oder Abriebspuren auf empfindlichen Böden wird keine Haftung übernommen.**

## Clevere Stauraumnutzung hinter dem TV-Schirm

(verschiebbares Paneel für TV)



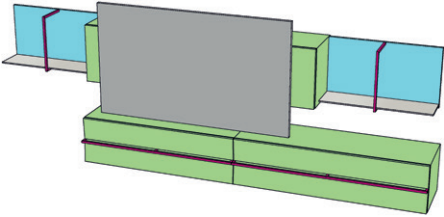
Korpus + Fronten	Nr.	Paneele	Nr.	Griffe / Reling	Nr.
<input type="checkbox"/> Lack weiß <input type="checkbox"/> Lack lichtgrau <input type="checkbox"/> Lack anthrazit	WW GG AA	<input type="checkbox"/> Eiche furniert, gebürstet	E	<input type="checkbox"/> schwarz, beleuchtet	G

Vorschläge

	Best.-Nr. / Maße Beschreibung	EUR
	<p><b>801- - -E-S-G-S-0-0</b></p> <p>bestehend aus:</p> <p>2 x 007 Lowboard mit Schubkästen, <b>stehend</b>, mit beleuchtetem Relinggriff, 9,6 Watt je B 100,0, H 55,0, T 43,0 cm</p> <p>1 x 032 Hängepaneel in <b>Eiche furniert</b>, mit beleuchteter Relingstange, 11,8 Watt B 64,0, H 126,0, T 26,0 cm</p> <p><b>inkl. 1 x 6000000000</b> Steuerungs-Set mit Trafo und Fernbedienung:</p> <ul style="list-style-type: none"> <li><input type="checkbox"/> Kalt-/Warmweiß</li> <li><input type="checkbox"/> Dimmbar</li> <li><input type="checkbox"/> Diverse Lichtprogramme</li> </ul> <p>ca. B 200, ca. H 200, T 43,0 cm</p>	<p>2998,- (VZ)</p>
	<p><b>802- - -E-S-G-S-0-0</b></p> <p>bestehend aus:</p> <p>1 x 001 Lowboard mit Schubkästen, <b>stehend</b>, mit beleuchtetem Relinggriff, 11,5 Watt * B 120,0, H 37,0, T 43,0 cm</p> <p>1 x 008 Lowboard mit Schubkästen, <b>stehend</b>, mit beleuchtetem Relinggriff, 13,4 Watt * B 140,0, H 55,0, T 43,0 cm</p> <p>1 x 032 Hängepaneel in <b>Eiche furniert</b>, mit beleuchteter Relingstange, 11,8 Watt * B 64,0, H 126,0, T 26,0 cm</p> <p><b>inkl. 1 x 6000000000</b> Steuerungs-Set mit Trafo und Fernbedienung:</p> <ul style="list-style-type: none"> <li><input type="checkbox"/> Kalt-/Warmweiß</li> <li><input type="checkbox"/> Dimmbar</li> <li><input type="checkbox"/> Diverse Lichtprogramme</li> </ul> <p>ca. B 290, ca. H 180, T 43,0 cm</p>	<p>3650,-</p>
	<p><b>803- - -E-S-G-S-L-0</b></p> <p>bestehend aus:</p> <p>1 x 001 Lowboard mit Schubkästen, <b>stehend</b>, mit beleuchtetem Relinggriff, 11,5 Watt B 120,0, H 37,0, T 43,0 cm</p> <p>1 x 002 Lowboard mit Schubkästen, <b>stehend</b>, mit beleuchtetem Relinggriff, 13,4 Watt B 140,0, H 37,0, T 43,0 cm</p> <p>1 x 031 Hängepaneel in <b>Eiche furniert</b>, mit beleuchteter Relingstange, 8,3 Watt B 48,0, H 86,0, T 26,0 cm</p> <p>1 x 023 Hängeelement mit Glastür, Push-to-open B 48,0, H 86,0, T 32,5 cm</p> <p>1 x 022 TV-Hängeelement B 176,0, H 86,0, T 38,0 cm</p> <p><b>inkl. 1 x 6000000000</b> Steuerungs-Set mit Trafo und Fernbedienung:</p> <ul style="list-style-type: none"> <li><input type="checkbox"/> Kalt-/Warmweiß</li> <li><input type="checkbox"/> Dimmbar</li> <li><input type="checkbox"/> Diverse Lichtprogramme</li> </ul> <p>ca. B 272, ca. H 160, T 43,0 cm</p> <p><b>Gegen Aufpreis:</b>  <b>1 x 073S000000</b> Fußgestell, schwarz, H 10,0, T 40,0 cm</p>	<p>4998,- (VZ)</p> <p>794,-</p>

Korpus + Fronten	Nr.	Vitrinenrückwand / Paneele	Nr.	Griffe / Reling	Nr.
<input type="checkbox"/> Lack weiß <input type="checkbox"/> Lack lichtgrau <input type="checkbox"/> Lack anthrazit	W W G G A A	<input type="checkbox"/> Eiche furniert, gebürstet	E	<input type="checkbox"/> schwarz, beleuchtet	G

Vorschläge

Best.-Nr. / Maße Beschreibung	EUR
 <p><b>804- - - E-K-G-H-0-0</b></p> <p>bestehend aus:</p> <ul style="list-style-type: none"> <li>1 x 001 Lowboard mit Klappe, <b>wandhängend</b>, mit beleuchtetem Relinggriff, 11,5 Watt B 120,0, H 35,0, T 43,0 cm</li> <li>1 x 002 Lowboard mit Klappe, <b>wandhängend</b>, mit beleuchtetem Relinggriff, 13,4 Watt B 140,0, H 35,0, T 43,0 cm</li> <li>2 x 030 Hängepaneel in <b>Eiche furniert</b>, mit beleuchteter Relingstange, 4,1 Watt je B 80,0, H 44,0, T 26,0 cm</li> <li>1 x 020 TV-Hängeelement B 176,0, H 44,0, T 38,0 cm</li> </ul> <p><b>inkl. 1 x 60000000000</b> Steuerungs-Set mit Trafo und Fernbedienung:</p> <ul style="list-style-type: none"> <li><input type="checkbox"/> Kalt-/Warmweiß</li> <li><input type="checkbox"/> Dimmbar</li> <li><input type="checkbox"/> Diverse Lichtprogramme</li> </ul> <p>B 340,0, ca. H 130, T 43,0 cm</p>	<p>3998,- (VZ)</p>



Korpus + Fronten	Nr.	Griffe	Nr.
<input type="checkbox"/> Lack weiß <input type="checkbox"/> Lack lichtgrau <input type="checkbox"/> Lack anthrazit	W W G G A A	<input type="checkbox"/> schwarz, beleuchtet  * Achtung: 1 x Steuerungs-Set <b>60000000000</b> zwingend erforderlich. Zusammenstellungen können mit einem einzigen Set gesteuert werden.	G

Lowboards - Höhe 37,0 cm

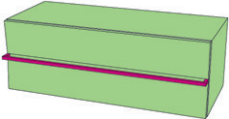
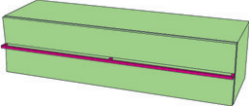
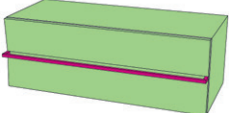
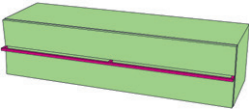
	Best.-Nr. / Maße Beschreibung	EUR
	<b>003-■-■-0-K-G-S-0-0</b> B 100,0 cm 1 Klappe mit beleuchtetem Relinggriff, 9,6 Watt * T 43,0 cm  <b>Gegen Aufpreis:</b> <b>1 x 60000000000</b> Steuerungs-Set mit Trafo und Fernbedienung	941,-   157,-
	<b>001-■-■-0-K-G-S-0-0</b> B 120,0 cm <b>002-■-■-0-K-G-S-0-0</b> B 140,0 cm 1 Klappe 1 Mittelseite mit beleuchtetem Relinggriff, B 120,0 cm: 11,5 Watt / B 140,0 cm: 13,4 Watt * T 43,0 cm  <b>Gegen Aufpreis:</b> <b>1 x 60000000000</b> Steuerungs-Set mit Trafo und Fernbedienung	999,- 1049,-   157,-
	<b>003-■-■-0-S-G-S-0-0</b> B 100,0 cm 1 Schubkasten mit Softclose und beleuchtetem Relinggriff, 9,6 Watt * T 43,0 cm  <b>Gegen Aufpreis:</b> <b>1 x 60000000000</b> Steuerungs-Set mit Trafo und Fernbedienung	1031,-   157,-
	<b>001-■-■-0-S-G-S-0-0</b> B 120,0 cm <b>002-■-■-0-S-G-S-0-0</b> B 140,0 cm 2 Schubkästen an 1 Front mit Softclose und beleuchtetem Relinggriff * B 120,0 cm: 11,5 Watt / B 140,0 cm: 13,4 Watt T 43,0 cm  <b>Gegen Aufpreis:</b> <b>1 x 60000000000</b> Steuerungs-Set mit Trafo und Fernbedienung	1100,- 1161,-   157,-

Lowboards - Höhe 55,0 cm

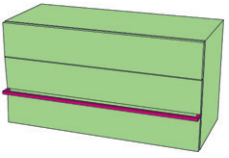
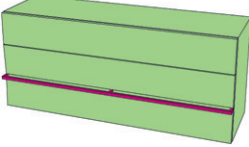
	<b>007-■-■-0-S-G-S-0-0</b> B 100,0 cm 1 Schubkasten mit Softclose, Push-to-open 1 Schubkasten mit Softclose und beleuchtetem Relinggriff, 9,6 Watt * T 43,0 cm  <b>Gegen Aufpreis:</b> <b>1 x 60000000000</b> Steuerungs-Set mit Trafo und Fernbedienung	1163,-   157,-
	<b>006-■-■-0-S-G-S-0-0</b> B 120,0 cm <b>008-■-■-0-S-G-S-0-0</b> B 140,0 cm 2 Schubkästen an 1 Front, mit Softclose, Push-to-open 2 Schubkästen an 1 Front, mit Softclose und beleuchtetem Relinggriff * B 120,0 cm: 11,5 Watt / B 140,0 cm: 13,4 Watt T 43,0 cm  <b>Gegen Aufpreis:</b> <b>1 x 60000000000</b> Steuerungs-Set mit Trafo und Fernbedienung	1391,- 1514,-   157,-

Korpus + Fronten	Nr.	Griffe	Nr.							
<input type="checkbox"/> Lack weiß <input type="checkbox"/> Lack lichtgrau <input type="checkbox"/> Lack anthrazit	<table border="1"> <tr><td style="background-color: #90EE90;">W</td><td style="background-color: #90EE90;">W</td></tr> <tr><td style="background-color: #90EE90;">G</td><td style="background-color: #90EE90;">G</td></tr> <tr><td style="background-color: #90EE90;">A</td><td style="background-color: #90EE90;">A</td></tr> </table>	W	W	G	G	A	A	<input type="checkbox"/> schwarz, beleuchtet * Achtung: 1 x Steuerungs-Set <b>60000000000</b> zwingend erforderlich. Zusammenstellungen können mit einem einzigen Set gesteuert werden.	<table border="1"> <tr><td style="background-color: #FF00FF;">G</td></tr> </table>	G
W	W									
G	G									
A	A									
G										

## Hänge-Lowboards - Höhe 35,0 cm

	Best.-Nr. / Maße Beschreibung	EUR
	<b>003- - -0-K-G-H-0-0</b> B 100,0 cm 1 Klappe mit beleuchtetem Relinggriff, 9,6 Watt * Belastbarkeit max. 30 kg. T 43,0 cm  <b>Gegen Aufpreis:</b> <b>1 x 60000000000</b> Steuerungs-Set mit Trafo und Fernbedienung	981,-         157,-
	<b>001- - -0-K-G-H-0-0</b> B 120,0 cm <b>002- - -0-K-G-H-0-0</b> B 140,0 cm 1 Klappe 1 Mittelseite mit beleuchtetem Relinggriff, B 120,0 cm: 11,5 Watt / B 140,0 cm: 13,4 Watt * Belastbarkeit max. 30 kg. T 43,0 cm  <b>Gegen Aufpreis:</b> <b>1 x 60000000000</b> Steuerungs-Set mit Trafo und Fernbedienung	1040,- 1089,-         157,-
	<b>003- - -0-S-G-H-0-0</b> B 100,0 cm 1 Schubkasten mit Softclose und beleuchtetem Relinggriff, 9,6 Watt * Belastbarkeit max. 30 kg. T 43,0 cm  <b>Gegen Aufpreis:</b> <b>1 x 60000000000</b> Steuerungs-Set mit Trafo und Fernbedienung	1071,-         157,-
	<b>001- - -0-S-G-H-0-0</b> B 120,0 cm <b>002- - -0-S-G-H-0-0</b> B 140,0 cm 2 Schubkästen an 1 Front mit Softclose und beleuchtetem Relinggriff * B 120,0 cm: 11,5 Watt / B 140,0 cm: 13,4 Watt; Belastbarkeit max. 30 kg. T 43,0 cm  <b>Gegen Aufpreis:</b> <b>1 x 60000000000</b> Steuerungs-Set mit Trafo und Fernbedienung	1141,- 1202,-         157,-

## Hänge-Lowboards - Höhe 53,0 cm

	<b>007- - -0-S-G-H-0-0</b> B 100,0 cm 1 Schubkasten mit Softclose, Push-to-open 1 Schubkasten mit Softclose und beleuchtetem Relinggriff, 9,6 Watt * Belastbarkeit max. 30 kg. T 43,0 cm  <b>Gegen Aufpreis:</b> <b>1 x 60000000000</b> Steuerungs-Set mit Trafo und Fernbedienung	1204,-         157,-
	<b>006- - -0-S-G-H-0-0</b> B 120,0 cm <b>008- - -0-S-G-H-0-0</b> B 140,0 cm 2 Schubkästen an 1 Front, mit Softclose, Push-to-open 2 Schubkästen an 1 Front, mit Softclose und beleuchtetem Relinggriff * B 120,0 cm: 11,5 Watt / B 140,0 cm: 13,4 Watt; Belastbarkeit max. 30 kg. T 43,0 cm  <b>Gegen Aufpreis:</b> <b>1 x 60000000000</b> Steuerungs-Set mit Trafo und Fernbedienung	1431,- 1555,-         157,-

Korpus + Fronten	Nr.	Griffe	Nr.
<ul style="list-style-type: none"> <li><input type="checkbox"/> Lack weiß</li> <li><input type="checkbox"/> Lack lichtgrau</li> <li><input type="checkbox"/> Lack anthrazit</li> </ul>	W W G G A A	<input type="checkbox"/> schwarz, beleuchtet  * Achtung: 1 x Steuerungs-Set <b>6000000000</b> zwingend erforderlich. Zusammenstellungen können mit einem einzigen Set gesteuert werden.	G

## Sideboard

	Best.-Nr. / Maße Beschreibung	EUR
	<b>014-■-■-0-T-■-S-0-0</b> 1 Schubkasten mit Softclose und beleuchtetem Relinggriff, 7,6 Watt * 3 Türen, Push-to-open 5 Einlegeböden B 192,0, H 70,0, T 43,0 cm  <b>Gegen Aufpreis:</b> 1 x <b>6000000000</b> Steuerungs-Set mit Trafo und Fernbedienung 1 x <b>072S0000000</b> Fußgestell, schwarz, H 10,0, T 40,0 cm	1598,- (VZ)
		157,- 593,-

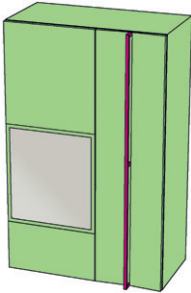
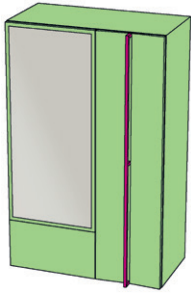

## Highboard

	<b>010-■-■-0-T-■-S-0-0</b> 1 Schubkasten mit Softclose und beleuchtetem Relinggriff, 4,6 Watt * 6 Türen, Push-to-open 4 Einlegeböden 2 feste Böden B 128,0, H 150,0, T 43,0 cm  <b>Gegen Aufpreis:</b> 1 x <b>6000000000</b> Steuerungs-Set mit Trafo und Fernbedienung 1 x <b>072S0000000</b> Fußgestell, schwarz, H 10,0, T 40,0 cm	1698,- (VZ)
		157,- 593,-



Korpus + Fronten	Nr.	Vitrinenrückwand	Nr.	Griffe	Nr.
<input type="checkbox"/> Lack weiß <input type="checkbox"/> Lack lichtgrau <input type="checkbox"/> Lack anthrazit	W W G G A A	<input type="checkbox"/> Eiche furniert, gebürstet	E	<input type="checkbox"/> schwarz, beleuchtet	G
* Achtung: 1 x Steuerungs-Set <b>60000000000</b> zwingend erforderlich. Zusammenstellungen können mit einem einzigen Set gesteuert werden.					


Vitrinen

	Best.-Nr. / Maße Beschreibung		EUR
 (Abbildung rechts)	<b>012- - - E-T-G-S-L-0</b> <b>012- - - E-T-G-S-R-0</b> 1 Tür mit Glasausschnitt in Parsol grau, Push-to-open 1 Glaseinlegeboden 1 Einlegeboden 2 feste Böden 1 Tür mit beleuchtetem Relinggriff, 12,7 Watt * 2 Einlegeböden 2 feste Böden inkl. vertikaler Innenbeleuchtung links und rechts, 7 Watt * B 83,0, H 134,0, T 43,0 cm  <b>Gegen Aufpreis:</b> 1 x <b>60000000000</b> Steuerungs-Set mit Trafo und Fernbedienung 1 x <b>072S0000000</b> Fußgestell, schwarz, H 10,0, T 40,0 cm	links	1498,-
		rechts	1498,- (VZ)
 (Abbildung rechts)	<b>013- - - E-T-G-S-L-0</b> <b>013- - - E-T-G-S-R-0</b> 1 Tür mit Glasausschnitt in Parsol grau, Push-to-open 3 Glaseinlegeböden 1 fester Boden 1 Tür mit beleuchtetem Relinggriff, 12,7 Watt * 2 Einlegeböden 2 feste Böden inkl. vertikaler Innenbeleuchtung links und rechts, 14,2 Watt * B 83,0, H 134,0, T 43,0 cm  <b>Gegen Aufpreis:</b> 1 x <b>60000000000</b> Steuerungs-Set mit Trafo und Fernbedienung 1 x <b>072S0000000</b> Fußgestell, schwarz, H 10,0, T 40,0 cm	links	1598,-
		rechts	1598,- (VZ)
 (Abbildung rechts)	<b>011- - - E-T-G-S-L-0</b> <b>011- - - E-T-G-S-R-0</b> 1 Tür, Push-to-open 2 Einlegeböden 2 feste Böden 1 Tür mit Glasausschnitt in Parsol grau mit beleuchtetem Relinggriff, 17,2 Watt * 2 Glaseinlegeböden 2 feste Böden inkl. vertikaler Innenbeleuchtung links und rechts, 14,2 Watt * B 112,0, H 178,0, T 43,0 cm  <b>Gegen Aufpreis:</b> 1 x <b>60000000000</b> Steuerungs-Set mit Trafo und Fernbedienung 1 x <b>072S0000000</b> Fußgestell, schwarz, H 10,0, T 40,0 cm	links	2098,-
		rechts	2098,- (VZ)

Korpus + Fronten	Nr.	Vitrinenrückwand / Paneele	Nr.	Reling	Nr.
<input type="checkbox"/> Lack weiß <input type="checkbox"/> Lack lichtgrau <input type="checkbox"/> Lack anthrazit	WW GG AA	<input type="checkbox"/> Eiche furniert, gebürstet	E	<input type="checkbox"/> schwarz, beleuchtet	G
* Achtung: 1 x Steuerungs-Set <b>60000000000</b> zwingend erforderlich. Zusammenstellungen können mit einem einzigen Set gesteuert werden.					

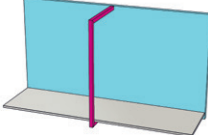
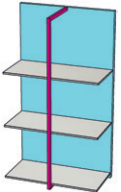
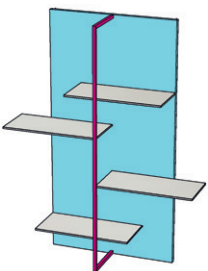
## Hängeelemente

(inkl. Hängebeschlag für Festmauerwerk)

	Best.-Nr. / Maße Beschreibung		EUR
	<b>023-0-0-E-T-P-H-L-0</b> <b>023-0-0-E-T-P-H-R-0</b>	links rechts	637,- 637,-
	1 Glastür, Push-to-open 2 Glaseinlegeböden inkl. vertikaler Innenbeleuchtung links und rechts, 11,2 Watt * Belastbarkeit max. 15 kg. B 48,0, H 86,0, T 32,5 cm		
	<b>Gegen Aufpreis:</b> <b>1 x 60000000000</b> Steuerungs-Set mit Trafo und Fernbedienung		157,-

## Hängepaneele

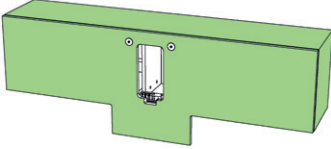
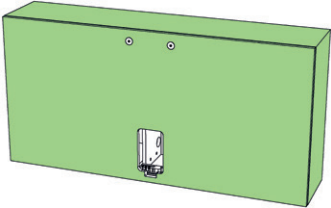
in Eiche furniert (inkl. Hängebeschlag für Festmauerwerk)

	<b>030-0-0-E-S-G-H-0-0</b> 1 Hängepaneel 1 Glasboden mit beleuchteter Relingstange, 4,1 Watt * Belastbarkeit max. 5 kg. B 80,0, H 44,0, T 26,0 cm		495,-
	<b>Gegen Aufpreis:</b> <b>1 x 60000000000</b> Steuerungs-Set mit Trafo und Fernbedienung		157,-
	<b>031-0-0-E-S-G-H-0-0</b> 1 Hängepaneel 3 Glasböden mit beleuchteter Relingstange, 8,3 Watt * Belastbarkeit max. 15 kg. B 48,0, H 86,0, T 26,0 cm		623,-
	<b>Gegen Aufpreis:</b> <b>1 x 60000000000</b> Steuerungs-Set mit Trafo und Fernbedienung		157,-
	<b>032-0-0-E-S-G-H-0-0</b> 1 Hängepaneel 4 Glasböden mit beleuchteter Relingstange, 11,8 Watt * Belastbarkeit max. 15 kg. B 64,0, H 126,0, T 26,0 cm		878,-
	<b>Gegen Aufpreis:</b> <b>1 x 60000000000</b> Steuerungs-Set mit Trafo und Fernbedienung		157,-

Korpus + Fronten		Nr.
■ Lack weiß		W W
■ Lack lichtgrau		G G
■ Lack anthrazit		A A

## TV-Hängeelement



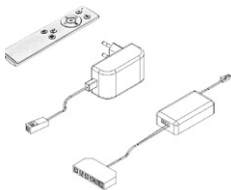

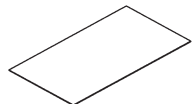
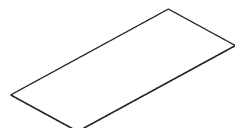
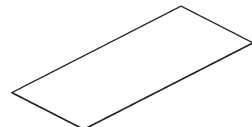
mit dahinter liegendem Stauraum (inkl. Hängebeschlag für Festmauerwerk)

	Best.-Nr. / Maße Beschreibung	EUR
	<p><b>020-■-■-0-0-0-H-0-0</b></p> <p>1 Schiebetür 2 Einlegeböden</p> <p>Geeignet für Flachbildschirme mit der max. Bildschirmdiagonale von 75 Zoll und einem max. Gewicht von 35 kg. Gesamtbelastung max. 40 kg. B 176,0, H 44,0, T 38,0 cm</p>	1215,-
	<p><b>022-■-■-0-0-0-H-0-0</b></p> <p>1 Schiebetür 4 Einlegeböden</p> <p><b>Achtung:</b> Geeignet für Flachbildschirme mit der max. Bildschirmdiagonale von 75 Zoll und einem max. Gewicht von 35 kg. Gesamtbelastung max. 40 kg. B 176,0, H 86,0, T 38,0 cm</p>	1424,-



Korpus + Fronten	Nr.			
<ul style="list-style-type: none"> <li><input type="checkbox"/> Lack weiß</li> <li><input type="checkbox"/> Lack lichtgrau</li> <li><input type="checkbox"/> Lack anthrazit</li> </ul>	<table border="1" style="margin: auto;"> <tr><td style="background-color: #c6e0b4;">W</td></tr> <tr><td style="background-color: #c6e0b4;">G</td></tr> <tr><td style="background-color: #c6e0b4;">A</td></tr> </table>	W	G	A
W				
G				
A				

## Zubehör

	Best.-Nr. / Maße Beschreibung	EUR
	<b>072S0000000</b> Fußgestell, schwarz <b>bis B 200,0 cm</b> H 10,0, T 40,0 cm	593,-
	<b>073S0000000</b> Fußgestell, schwarz <b>ab B 200,0 cm</b> H 10,0, T 40,0 cm	794,-
	<b>60000000000</b> Steuerungs-Set mit Trafo und Fernbedienung: <ul style="list-style-type: none"> <li><input type="checkbox"/> Kalt-/Warmweiß</li> <li><input type="checkbox"/> Dimmbar</li> <li><input type="checkbox"/> Diverse Lichtprogramme</li> </ul>	157,-
	<b>6300000000</b> Schlanke, starre TV-Halterung 18 mm Abstand zur Wand, automatische magnetische Federverriegelung mit Schnellverschlüssen. Geeignet für Flachbildschirme mit einer Bildschirmdiagonale von 37 bis 75 Zoll und einem max. Gewicht von 35 kg. Geeignet für VESA: 200 x 200, 300 x 200, 300 x 300, 400 x 200, 400 x 300, 400 x 400, 600 x 400.	56,-
	<b>61000000000</b> 1 x Einlegeboden für Lowboard B 100,0 cm	41,-
	<b>61100000000</b> 2 x Einlegeboden für Lowboard B 120,0 cm	50,-
	<b>61300000000</b> 2 x Einlegeboden für Lowboard B 140,0 cm	54,-





**Musterring**

Musterring International  
Josef Höner GmbH & Co. KG  
Hauptstr. 134-140  
33378 Rheda-Wiedenbrück

- Tel.: +49 (0)5242 592-01
- E-Mail: [service@musterring.de](mailto:service@musterring.de)
- Web / Blog: [www.musterring.com](http://www.musterring.com)
- Instagram: [www.instagram.com/Musterring](https://www.instagram.com/Musterring)
- Facebook: [www.facebook.com/Musterring](https://www.facebook.com/Musterring)