

# Musterring

HELVIN

PREIS- UND TYPENLISTE

du  
bist  
zuhause\_



**D** 20260401LAVMR – Band 2 – gültig ab 01.04.2026

- Wegen unterschiedlicher MwSt.-Sätze, Transport- und Abwicklungskosten hat außerhalb Deutschlands die jeweilige nationale Preisliste Gültigkeit. Diese Preisliste ist inkl. der gesetzlichen MwSt.
- Produktveränderungen und Qualitätsverbesserungen im Sinne des technischen Fortschrittes oder zum Erhalt der Lieferfähigkeit (Form/Farbe/Funktion usw.) bzw. die Korrektur von irrtümlichen Angaben behalten wir uns vor.





# Musterring

dein Partner für ein Zuhause,  
das so einzigartig ist wie du selbst

Für alle größeren Programme sind Prospekte erhältlich, für komplexe Programme hält Musterring detaillierte Montageanleitungen bereit. Auch der Blick ins Internet lohnt sich: Unter [www.musterring.com](http://www.musterring.com) findet sich eine Fülle an hilfreichen Informationen.



**Unser Service**

Wir wollen, dass dein Zuhause perfekt wird. Deshalb sind wir am Servicetelefon und an 550 Standorten weltweit für dich da. Und unser CAD-Planungsservice hilft dir gern bei deiner Wunscheinrichtung.

---



**Unsere Nachhaltigkeit**

Wir übernehmen Verantwortung: für dich, für uns, für unseren Planeten. Deshalb setzen wir auf ressourceneffiziente Produktionsmethoden ohne lange Lieferketten und Lagerhaltung.

---



**Unsere Qualität**

Wer sich einmal sein Lieblings-Zuhause eingerichtet hat, der möchte es möglichst lang genießen. Hier kommt unsere Leidenschaft für Qualität ins Spiel: Wir prüfen unsere Produkte ausgiebig, bevor wir sie dir anbieten. Das verbrieft wir mit dem Musterring Garantiezertifikat und einer Garantie von 5 Jahren.

---

Du hast Fragen zu Kollektion oder Qualität?

Du benötigst Stoffmuster oder Info-Materialien?

**Unser Service hilft gerne weiter:**

Telefon:  
+49 (0)5242 592260  
E-Mail:  
service@musterring.de

Du erreichst uns montags bis freitags, 8:00–17:00 Uhr



**Deine Individualität**

Wir finden, ein Zuhause sollte man ganz nach seinen Vorstellungen gestalten können. Dafür steht dir bei uns eine ganze Welt an Farben, Formen und Materialien zur Verfügung. Werde zum Designer deines eigenen Wohn-Ichs.


---



**Deine Möbelpflege**

Wir möchten, dass du lange Freude an deinen Möbeln hast. Deshalb halten wir unter [www.musterring-care.com](http://www.musterring-care.com) eine große Auswahl an Pflegemitteln bereit – alle dermatologisch getestet und gesundheitlich unbedenklich.

---



**Musterring**

**Ausführungen**

**STÜHLE**

Sitz und Rücken:

- Stoff 1 (Adore/Alpine/Gavin/Island/Sneak/Venga NEU)
- JAB 0 (Fabric Protect)
- Leder 1 (Toledo)
- Leder 2 (Dakar/Granada)

Gestell:

- Drahtgestell, pulverbeschichtet in schwarz, schoko, anthrazit oder terra NEU
- Ovalrohr, Edelstahl matt (gegen Aufpreis)
- Ovalrohr, pulverbeschichtet in schwarz, schoko, anthrazit oder terra NEU (gegen Aufpreis)
- Rundrohr 25 mm, Edelstahl matt
- Rundrohr 25 mm, pulverbeschichtet in schwarz, schoko, anthrazit oder terra NEU

**TISCHE**

Tischplatte:

- Wildeiche massiv, geölt
- Wildeiche bianco massiv, geölt
- Nussbaum massiv, geölt
- Keramik\*

Gestell:

- Edelstahl matt
- pulverbeschichtet in schwarz, schoko oder anthrazit
- pulverbeschichtet in Farben nach RAL-Karte (gegen Aufpreis)
- pulverbeschichtet in terra NEU (gegen Aufpreis)

\* **Keramik 1** ist in folgenden Farben erhältlich:  
 Anthrazit<sup>2</sup>, Arktisweiß<sup>1</sup>, Eiche dunkel<sup>2</sup>, Eiche hell<sup>2</sup>,  
 Marmor dunkel<sup>2</sup>, Marmor hell<sup>2</sup>, Marmor schwarz<sup>2</sup>,  
 Mooreiche<sup>2</sup>, Oregon antik<sup>2</sup>, Oxido Darknight<sup>2</sup>,  
 Oxido Flame<sup>2</sup>, Travertino bianco<sup>3</sup>, Tortora<sup>2</sup>,  
 Zement dunkel<sup>2</sup>, Zement hell<sup>2</sup>, Zement grigia<sup>2</sup>,  
 Zement Montana<sup>2</sup>, Rock schwarz gold

\* **Keramik 2** ist in folgenden Farben erhältlich:  
 Anthrazit<sup>2</sup>, Eiche dunkel<sup>2</sup>, Eiche hell<sup>2</sup>,  
 Marmor schwarz<sup>2</sup>, Oxido Darknight<sup>2</sup>, Oxido Flame<sup>2</sup>,  
 Zement dunkel<sup>2</sup>, Zement hell<sup>2</sup>, Zement Montana<sup>2</sup>

<sup>1</sup> Trägerplatten Lack weiß (RAL 9010)  
<sup>2</sup> Trägerplatten Lack schwarz (RAL 9005)  
<sup>3</sup> Trägerplatten Lack terra

**Programmübersicht**

■ Stühle mit Dreh-MOOVER-Funktion, <u>Beine Rundrohr 25 mm</u>	Seiten 6 + 7
■ Stühle mit Dreh-MOOVER-Funktion, <u>Beine Drahtgestell</u>	Seiten 8 + 9
■ Stühle mit Dreh-Funktion, <u>Beine Rundrohr 25 mm</u>	Seiten 10 + 11
■ Stühle mit Dreh-Funktion, <u>Beine Drahtgestell</u>	Seiten 12 + 13
■ Stühle, <u>Beine Rundrohr 25mm</u>	Seiten 14 + 15
■ Stühle, <u>Beine Drahtgestell</u>	Seiten 16 + 17
■ Esstische mit fester Platte in: – Ovale Form	Seiten 18 + 19
– Bootsform, Ecken gerundet	Seiten 20 + 21
– Rechteckform	Seiten 22 + 23
– Organische Form	Seiten 24 + 25
■ Esstische mit Auszugsfunktion	Seite 26
■ Stehtische	Seite 27
■ Bar-/Tresenhocker	Seiten 28 + 29

**STOFFE**

Stoff 1 77,- EUR/lfm.  
 JAB 0 84,- EUR/lfm.

**HÄUTE**

komplette Haut (ca. 4,5 m<sup>2</sup>)  
 Leder 1 113,- EUR/m<sup>2</sup>  
 Leder 2 144,- EUR/m<sup>2</sup>

**Empfohlene Pflegesets (www.musterring-care.com):**




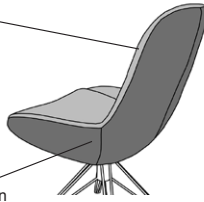


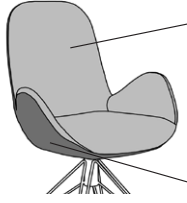
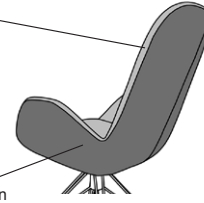
- Stoffe: **3001** Textil- und Microfaser Pflegeset
- Leder: **1001** Neuleder Pflegeset 0 – 2 Jahre
- 1002** Lederpflegeset mit UV-Schutz ab 2 Jahre
- Massivholz bianco geölt: **4012** Möbelpflegeöl weiß
- Massivholz geölt: **4002** Möbelpflegeöl neutral
- Keramik: **4003** Möbelreiniger ÖKO
- Metall: **4003** Möbelreiniger ÖKO

**Planungshilfe Stühle**

**UNI:** Sitzfläche (innen) und Rückenlehne (außen) sind in einer Leder- bzw. Stoffausführung möglich.

**BI-COLOR:** Sitzfläche (innen) und Rückenlehne (außen) sind in unterschiedlichen Leder- bzw. Stoffausführungen möglich. Die Armlehnen sind immer innen in der Ausführung der Sitzfläche sowie außen in der Ausführung der Rückenlehne. Es können auch Leder und Stoffe miteinander kombiniert werden.

Bei einem Mix aus verschiedenen Preisgruppen, wird der Preis der teuersten Preisgruppe berechnet. Die Farbe der Naht ist immer in der Ausführung der Sitzfläche (innen).





UNI		BI-COLOR	
			
Stühle: 5930, 6030, 5910, 6010, 5942, 6042, 5922, 6022, 5940, 6040, 5920, 6020		Stühle: 5930, 6030, 5910, 6010, 5942, 6042, 5922, 6022, 5940, 6040, 5920, 6020	
			
Stühle, Armlehne: 6430, 6530, 6630, 6730, 6410, 6510, 6610, 6710, 6442, 6542, 6642, 6742, 6422, 6522, 6622, 6722, 6440, 6540, 6640, 6740, 6420, 6520, 6620, 6720		Stühle, Armlehne: 6430, 6530, 6630, 6730, 6410, 6510, 6610, 6710, 6442, 6542, 6642, 6742, 6422, 6522, 6622, 6722, 6440, 6540, 6640, 6740, 6420, 6520, 6620, 6720	

**Programmbesonderheiten / Programminformationen**

- Die Belastbarkeit der Stühle beträgt max. 130 kg, sachgerechte Nutzung vorausgesetzt.
- Dreh-MOOVER-Funktion: Das gewollte „instabile“ Sitzen (Prinzip des Pezziballs) bewirkt eine sensomotorische Aktivierung der Bauch- und Rückenmuskulatur.  
Je nach Sitzposition werden beim Vor- und Zurückbeugen immer andere Muskelgruppen aktiviert. Beim Zurücklehnen entspannt sich die Muskulatur. Beim aufrechten Sitzen am Tisch sorgt die Funktion dafür, dass das Becken aktiv aufgerichtet und somit eine physiologische Haltung der Wirbelsäule erzeugt wird. Bedingt durch eine spezielle Konstruktion der Wipp-Federtechnik, kann die Grundstellung der Sitzschale leicht unterschiedlich sein. Aufgrund dieser speziellen Technik kann es zu leichten Abweichungen der Normmaße in der Grundstellung kommen. Die Dreh-MOOVER-Funktion ist eine mechanische Funktion, bei welcher wahrnehmbare Reibegeräusche leider technisch unvermeidbar sind.
- Wellenbildung: Unter Einfluss von Körperwärme in Verbindung mit Körperdruck und Körperfeuchtigkeit kann sich das Bezugsmaterial dieser Stühle mehr oder minder dehnen und dadurch Wellen bilden. Es handelt sich um einen natürlichen Vorgang, der als Charaktereigenschaft leger verarbeiteter Sitzmöbel zu sehen ist.
- Bei Keramik kann es durch den speziellen Produktionsprozess naturbedingt zu leichten Unreinheiten kommen. Dies sind kleinere Farbunterschiede, Pigmentflecken, Streifenbilder bei besonderem Lichteinfall und geringe Erhöhungen bzw. Vertiefungen auf der Fläche. Keramik ist nur sehr begrenzt in der Lage, sich plastisch zu verformen. Deshalb kann es bei harten Schlägen im Kantenbereich zu Rissbildungen bis hin zur Absplitterung und zum Brechen des Materials kommen.  
Die Keramikplatten werden punktuell aufgeklebt um ein Arbeiten der verschiedenen Materialien gegeneinander zu ermöglichen. Wenn die Keramik vollflächig mit der Trägerplatte verklebt wäre, könnte die Keramik durch das Arbeiten der Trägerplatte reißen.  
Beim Tragen/Anheben von Keramiktischen oder Keramiktischplatten ist darauf zu achten, dass die Platte/Tische seitlich angehoben wird – **nicht** stirnseitig. Dadurch kann ein mögliches Durchbiegen/Reißen der Keramik verhindert werden.
- Holz ist eines der edelsten Naturprodukte. Jeder daraus entstandene Tisch ist ein Unikat in Farbton und Struktur. Kleine Risse und Äste sind Naturmerkmale und in Menge, Größe, Verteilung, Form und Ausbildung bei jeder Massivholz-Tischplatte unterschiedlich. Diese Stellen werden bei unseren Tischen durch einen 2-Komponenten-Kitt (braun/schwarz) ausgekittet und verschliffen.
- Die Astlöcher bei den Ausführungen Wildeiche massiv geölt, Wildeiche bianco massiv geölt und Nussbaum massiv geölt werden mit einem dunklen Kitt ausgekittet.
- **Die warentypischen Produkteigenschaften sowie wichtige Hinweise zum Schutz deiner Fußböden entnehme bitte der Gebrauchs- und Pflegeanweisung (www.musterring.com). Für nutzungsbedingte Eindrücke oder Abriebspuren auf empfindlichen Böden wird keine Haftung übernommen.**



Stühle mit Dreh-MOOVER-Funktion, Beine Rundrohr 25 mm

(inkl. Kunststoffgleiter)

	Best.-Nr. / Maße Beschreibung	Stoff/ Leder- zugabe	Stoff 1	JAB 0	Leder 1	Leder 2
	<p><b>5930</b> Vierfuß-Drehgestell (inkl. Rückholfunktion) besonders leger gepolstert</p> <p>Sitz: Polyurethanschaum mit Doppelsteppnaht Rücken: Polyurethanschaum mit Doppelsteppnaht Beine: Rundrohr 25 mm, Edelstahl matt oder pulverbeschichtet in schwarz, anthrazit, schoko oder terra <u>NEU</u></p> <p>Stoffbedarf: 1 Stuhl 150 cm Lederbedarf: 1 Stuhl 2,4 m<sup>2</sup></p> <p>Maßangaben bei Höhe und Sitzhöhe unbelastet, bei Belastung max. ca. - 2 cm. B 55,0, H 90,5, SH 48,0, T 62,0, ST 43,0 cm</p> <p><b>Gegen Aufpreis:</b>  <b>1 x GF</b> Filzgleiter (Preis pro Stuhl) 10,-  <b>1 x BO</b> Beine, Ovalrohr in Edelstahl matt oder pulverbeschichtet in schwarz, anthrazit, schoko oder terra <u>NEU</u> 90,-</p>	765,-	765,-	811,-	899,-	936,-
	<p><b>6030</b> Vierfuß-Drehgestell (inkl. Rückholfunktion)</p> <p>Sitz: Polyurethanschaum mit Doppelsteppnaht Rücken: Polyurethanschaum mit Doppelsteppnaht Beine: Rundrohr 25 mm, Edelstahl matt oder pulverbeschichtet in schwarz, anthrazit, schoko oder terra <u>NEU</u></p> <p>Stoffbedarf: 1 Stuhl 120 cm Lederbedarf: 1 Stuhl 2,3 m<sup>2</sup></p> <p>Maßangaben bei Höhe und Sitzhöhe unbelastet, bei Belastung max. ca. - 2 cm. B 55,0, H 90,5, SH 48,0, T 62,0, ST 43,0 cm</p> <p><b>Gegen Aufpreis:</b>  <b>1 x GF</b> Filzgleiter (Preis pro Stuhl) 10,-  <b>1 x BO</b> Beine, Ovalrohr in Edelstahl matt oder pulverbeschichtet in schwarz, anthrazit, schoko oder terra <u>NEU</u> 90,-</p>	719,-	719,-	754,-	851,-	890,-
	<p><b>6430</b> Vierfuß-Drehgestell (inkl. Rückholfunktion) mit Armlehne, rund, besonders leger gepolstert</p> <p>Sitz: Polyurethanschaum mit Doppelsteppnaht Rücken: Polyurethanschaum mit Doppelsteppnaht Beine: Rundrohr 25 mm, Edelstahl matt oder pulverbeschichtet in schwarz, anthrazit, schoko oder terra <u>NEU</u></p> <p>Stoffbedarf: 1 Stuhl 180 cm Lederbedarf: 1 Stuhl 2,7 m<sup>2</sup></p> <p>Maßangaben bei Höhe, Sitz- und Armlehnenhöhe unbelastet, bei Belastung max. ca. - 2 cm. B 64,0, H 90,5, SH 48,0, AH 65,0, T 62,0, ST 43,0 cm</p> <p><b>Gegen Aufpreis:</b>  <b>1 x GF</b> Filzgleiter (Preis pro Stuhl) 10,-  <b>1 x BO</b> Beine, Ovalrohr in Edelstahl matt oder pulverbeschichtet in schwarz, anthrazit, schoko oder terra <u>NEU</u> 90,-</p>	826,-	826,-	882,-	961,-	1016,-
	<p><b>6530</b> Vierfuß-Drehgestell (inkl. Rückholfunktion) mit Armlehne, rund</p> <p>Sitz: Polyurethanschaum mit Doppelsteppnaht Rücken: Polyurethanschaum mit Doppelsteppnaht Beine: Rundrohr 25 mm, Edelstahl matt oder pulverbeschichtet in schwarz, anthrazit, schoko oder terra <u>NEU</u></p> <p>Stoffbedarf: 1 Stuhl 150 cm Lederbedarf: 1 Stuhl 2,6 m<sup>2</sup></p> <p>Maßangaben bei Höhe, Sitz- und Armlehnenhöhe unbelastet, bei Belastung max. ca. - 2 cm. B 64,0, H 90,5, SH 48,0, AH 65,0, T 62,0, ST 43,0 cm</p> <p><b>Gegen Aufpreis:</b>  <b>1 x GF</b> Filzgleiter (Preis pro Stuhl) 10,-  <b>1 x BO</b> Beine, Ovalrohr in Edelstahl matt oder pulverbeschichtet in schwarz, anthrazit, schoko oder terra <u>NEU</u> 90,-</p>	777,-	718,- (VZ)	830,-	913,-	970,-

Stühle mit Dreh-MOOVER-Funktion, Beine Rundrohr 25 mm





(inkl. Kunststoffgleiter)

Best.-Nr. / Maße Beschreibung	Stoff/ Leder- zugabe	Stoff 1	JAB 0	Leder 1	Leder 2
 <p><b>6630</b> vierfuß-Drehgestell (inkl. Rückholfunktion) mit Armlehne, gerade, besonders leger gepolstert Sitz: Polyurethanschaum mit Doppelsteppnaht Rücken: Polyurethanschaum mit Doppelsteppnaht Beine: Rundrohr 25 mm, Edelstahl matt oder pulverbeschichtet in schwarz, anthrazit, schoko oder terra <u>NEU</u> Stoffbedarf: 1 Stuhl 180 cm Lederbedarf: 1 Stuhl 2,8 m<sup>2</sup> Maßangaben bei Höhe, Sitz- und Armlehnenhöhe unbelastet, bei Belastung max. ca. - 2 cm. B 66,0, H 90,0, SH 48,0, AH 68,0, T 65,0, ST 45,0 cm</p> <p><b>Gegen Aufpreis:</b> 1 x GF Filzgleiter (Preis pro Stuhl) 10,- 1 x BO Beine, Rundrohr in Edelstahl matt oder pulverbeschichtet in schwarz, anthrazit, schoko oder terra <u>NEU</u> 90,-</p>	826,-	826,-	882,-	961,-	1016,-
 <p><b>6730</b> vierfuß-Drehgestell (inkl. Rückholfunktion) mit Armlehne, gerade Sitz: Polyurethanschaum mit Doppelsteppnaht Rücken: Polyurethanschaum mit Doppelsteppnaht Beine: Rundrohr 25 mm, Edelstahl matt oder pulverbeschichtet in schwarz, anthrazit, schoko oder terra <u>NEU</u> Stoffbedarf: 1 Stuhl 170 cm Lederbedarf: 1 Stuhl 2,7 m<sup>2</sup> Maßangaben bei Höhe, Sitz- und Armlehnenhöhe unbelastet, bei Belastung max. ca. - 2 cm. B 66,0, H 90,0, SH 48,0, AH 68,0, T 65,0, ST 46,0 cm</p> <p><b>Gegen Aufpreis:</b> 1 x GF Filzgleiter (Preis pro Stuhl) 10,- 1 x BO Beine, Ovalrohr in Edelstahl matt oder pulverbeschichtet in schwarz, anthrazit, schoko oder terra <u>NEU</u> 90,-</p>	777,-	718,- (VZ)	830,-	913,-	970,-





Stühle mit Dreh-MOOVER-Funktion, Beine Drahtgestell

(inkl. Kunststoffgleiter)

	Best.-Nr. / Maße Beschreibung	Stoff/ Leder- zugabe	Stoff 1	JAB 0	Leder 1	Leder 2
	<p><b>5910</b> Vierfuß-Drehgestell (inkl. Rückholfunktion) besonders leger gepolstert</p> <p>Sitz: Polyurethanschaum mit Doppelsteppnaht Rücken: Polyurethanschaum mit Doppelsteppnaht Beine: Drahtgestell, pulverbeschichtet in schwarz, anthrazit, schoko oder terra <u>NEU</u></p> <p>Stoffbedarf: 1 Stuhl 150 cm Lederbedarf: 1 Stuhl 2,4 m<sup>2</sup></p> <p>Maßangaben bei Höhe und Sitzhöhe unbelastet, bei Belastung max. ca. - 2 cm. B 55,0, H 90,5, SH 48,0, T 62,0, ST 43,0 cm</p> <p><b>Gegen Aufpreis:</b>  <b>1 x GF</b> Filzgleiter (Preis pro Stuhl) 10,-  <b>1 x BO</b> Beine, Ovalrohr in Edelstahl matt oder pulverbeschichtet in schwarz, anthrazit, schoko oder terra <u>NEU</u> 90,-</p>	765,-	765,-	811,-	899,-	936,-
	<p><b>6010</b> Vierfuß-Drehgestell (inkl. Rückholfunktion)</p> <p>Sitz: Polyurethanschaum mit Doppelsteppnaht Rücken: Polyurethanschaum mit Doppelsteppnaht Beine: Drahtgestell, pulverbeschichtet in schwarz, anthrazit oder schoko oder terra <u>NEU</u></p> <p>Stoffbedarf: 1 Stuhl 120 cm Lederbedarf: 1 Stuhl 2,3 m<sup>2</sup></p> <p>Maßangaben bei Höhe und Sitzhöhe unbelastet, bei Belastung max. ca. - 2 cm. B 55,0, H 90,5, SH 48,0, T 62,0, ST 43,0 cm</p> <p><b>Gegen Aufpreis:</b>  <b>1 x GF</b> Filzgleiter (Preis pro Stuhl) 10,-  <b>1 x BO</b> Beine, Ovalrohr in Edelstahl matt oder pulverbeschichtet in schwarz, anthrazit, schoko oder terra <u>NEU</u> 90,-</p>	719,-	719,-	754,-	851,-	890,-
	<p><b>6410</b> Vierfuß-Drehgestell (inkl. Rückholfunktion) mit Armlehne, rund, besonders leger gepolstert</p> <p>Sitz: Polyurethanschaum mit Doppelsteppnaht Rücken: Polyurethanschaum mit Doppelsteppnaht Beine: Drahtgestell, pulverbeschichtet in schwarz, anthrazit oder schoko oder terra <u>NEU</u></p> <p>Stoffbedarf: 1 Stuhl 180 cm Lederbedarf: 1 Stuhl 2,7 m<sup>2</sup></p> <p>Maßangaben bei Höhe, Sitz- und Armlehnenhöhe unbelastet, bei Belastung max. ca. - 2 cm. B 64,0, H 90,5, SH 48,0, AH 65,0, T 62,0, ST 43,0 cm</p> <p><b>Gegen Aufpreis:</b>  <b>1 x GF</b> Filzgleiter (Preis pro Stuhl) 10,-  <b>1 x BO</b> Beine, Ovalrohr in Edelstahl matt oder pulverbeschichtet in schwarz, anthrazit, schoko oder terra <u>NEU</u> 90,-</p>	826,-	826,-	882,-	961,-	1016,-
	<p><b>6510</b> Vierfuß-Drehgestell (inkl. Rückholfunktion) mit Armlehne, rund</p> <p>Sitz: Polyurethanschaum mit Doppelsteppnaht Rücken: Polyurethanschaum mit Doppelsteppnaht Beine: Drahtgestell, pulverbeschichtet in schwarz, anthrazit oder schoko oder terra <u>NEU</u></p> <p>Stoffbedarf: 1 Stuhl 150 cm Lederbedarf: 1 Stuhl 2,6 m<sup>2</sup></p> <p>Maßangaben bei Höhe, Sitz- und Armlehnenhöhe unbelastet, bei Belastung max. ca. - 2 cm. B 64,0, H 90,5, SH 48,0, AH 65,0, T 62,0, ST 43,0 cm</p> <p><b>Gegen Aufpreis:</b>  <b>1 x GF</b> Filzgleiter (Preis pro Stuhl) 10,-  <b>1 x BO</b> Beine, Ovalrohr in Edelstahl matt oder pulverbeschichtet in schwarz, anthrazit, schoko oder terra <u>NEU</u> 90,-</p>	777,-	718,- (VZ)	830,-	913,-	970,-

Stühle mit Dreh-MOOVER-Funktion, Beine Drahtgestell





(inkl. Kunststoffgleiter)

Best.-Nr. / Maße Beschreibung	Stoff/ Leder- zugabe	Stoff 1	JAB 0	Leder 1	Leder 2
 <p><b>6610</b> Vierfuß-Drehgestell (inkl. Rückholfunktion) mit Armlehne, gerade, besonders leger gepolstert Sitz: Polyurethanschaum mit Doppelsteppnaht Rücken: Polyurethanschaum mit Doppelsteppnaht Beine: Drahtgestell, pulverbeschichtet in schwarz, anthrazit oder schoko oder terra <u>NEU</u> Stoffbedarf: 1 Stuhl 180 cm Lederbedarf: 1 Stuhl 2,8 m<sup>2</sup> Maßangaben bei Höhe, Sitz- und Armlehnenhöhe unbelastet, bei Belastung max. ca. - 2 cm. B 66,0, H 90,0, SH 48,0, AH 68,0, T 65,0, ST 45,0 cm</p> <p><b>Gegen Aufpreis:</b> 1 x <b>GF</b> Filzgleiter (Preis pro Stuhl) 1 x <b>BO</b> Beine, Ovalrohr in Edelstahl matt oder pulverbeschichtet in schwarz, anthrazit, schoko oder terra <u>NEU</u></p>	826,-	826,-	882,-	961,-	1016,-
	10,- 90,-	10,- 90,-	10,- 90,-	10,- 90,-	10,- 90,-
 <p><b>6710</b> Vierfuß-Drehgestell (inkl. Rückholfunktion) mit Armlehne, gerade Sitz: Polyurethanschaum mit Doppelsteppnaht Rücken: Polyurethanschaum mit Doppelsteppnaht Beine: Drahtgestell, pulverbeschichtet in schwarz, anthrazit oder schoko oder terra <u>NEU</u> Stoffbedarf: 1 Stuhl 170 cm Lederbedarf: 1 Stuhl 2,7 m<sup>2</sup> Maßangaben bei Höhe, Sitz- und Armlehnenhöhe unbelastet, bei Belastung max. ca. - 2 cm. B 66,0, H 90,0, SH 48,0, AH 68,0, T 65,0, ST 45,0 cm</p> <p><b>Gegen Aufpreis:</b> 1 x <b>GF</b> Filzgleiter (Preis pro Stuhl) 1 x <b>BO</b> Beine, Ovalrohr in Edelstahl matt oder pulverbeschichtet in schwarz, anthrazit, schoko oder terra <u>NEU</u></p>	777,-	718,- (VZ)	830,-	913,-	970,-
	10,- 90,-	10,- 90,-	10,- 90,-	10,- 90,-	10,- 90,-





Stühle mit Dreh-Funktion, Beine Rundrohr 25 mm

(inkl. Kunststoffgleiter)

	Best.-Nr. / Maße Beschreibung	Stoff/ Leder- zugabe	Stoff 1	JAB 0	Leder 1	Leder 2
	<p><b>5942</b> Vierfuß-Drehgestell (ohne Rückholfunktion) besonders leger gepolstert</p> <p>Sitz: Polyurethanschaum mit Doppelsteppnaht Rücken: Polyurethanschaum mit Doppelsteppnaht Beine: Rundrohr 25 mm, Edelstahl matt oder pulverbeschichtet in schwarz, anthrazit, schoko oder terra <u>NEU</u></p> <p>Stoffbedarf: 1 Stuhl 150 cm Lederbedarf: 1 Stuhl 2,4 m<sup>2</sup></p> <p>Maßangaben bei Höhe und Sitzhöhe unbelastet, bei Belastung max. ca. - 2 cm. B 55,0, H 90,5, SH 48,0, T 62,0, ST 43,0 cm</p> <p><b>Gegen Aufpreis:</b> <b>1 x GF</b> Filzgleiter (Preis pro Stuhl)</p>	696,-	696,-	742,-	830,-	867,-
	<p><b>6042</b> Vierfuß-Drehgestell (ohne Rückholfunktion)</p> <p>Sitz: Polyurethanschaum mit Doppelsteppnaht Rücken: Polyurethanschaum mit Doppelsteppnaht Beine: Rundrohr 25 mm, Edelstahl matt oder pulverbeschichtet in schwarz, anthrazit, schoko oder terra <u>NEU</u></p> <p>Stoffbedarf: 1 Stuhl 120 cm Lederbedarf: 1 Stuhl 2,3 m<sup>2</sup></p> <p>Maßangaben bei Höhe und Sitzhöhe unbelastet, bei Belastung max. ca. - 2 cm. B 55,0, H 90,5, SH 48,0, T 62,0, ST 43,0 cm</p> <p><b>Gegen Aufpreis:</b> <b>1 x GF</b> Filzgleiter (Preis pro Stuhl)</p>	652,-	652,-	688,-	784,-	821,-
	<p><b>6442</b> Vierfuß-Drehgestell (ohne Rückholfunktion) mit Armlehne, rund, besonders leger gepolstert</p> <p>Sitz: Polyurethanschaum mit Doppelsteppnaht Rücken: Polyurethanschaum mit Doppelsteppnaht Beine: Rundrohr 25 mm, Edelstahl matt oder pulverbeschichtet in schwarz, anthrazit, schoko oder terra <u>NEU</u></p> <p>Stoffbedarf: 1 Stuhl 180 cm Lederbedarf: 1 Stuhl 2,7 m<sup>2</sup></p> <p>Maßangaben bei Höhe, Sitz- und Armlehnenhöhe unbelastet, bei Belastung max. ca. - 2 cm. B 64,0, H 90,5, SH 48,0, AH 62,0, T 62,0, ST 43,0 cm</p> <p><b>Gegen Aufpreis:</b> <b>1 x GF</b> Filzgleiter (Preis pro Stuhl)</p>	740,-	740,-	796,-	872,-	926,-
	<p><b>6542</b> Vierfuß-Drehgestell (ohne Rückholfunktion) mit Armlehne, rund</p> <p>Sitz: Polyurethanschaum mit Doppelsteppnaht Rücken: Polyurethanschaum mit Doppelsteppnaht Beine: Rundrohr 25 mm, Edelstahl matt oder pulverbeschichtet in schwarz, anthrazit, schoko oder terra <u>NEU</u></p> <p>Stoffbedarf: 1 Stuhl 150 cm Lederbedarf: 1 Stuhl 2,6 m<sup>2</sup></p> <p>Maßangaben bei Höhe, Sitz- und Armlehnenhöhe unbelastet, bei Belastung max. ca. - 2 cm. B 64,0, H 90,5, SH 48,0, AH 65,0, T 62,0, ST 43,0 cm</p> <p><b>Gegen Aufpreis:</b> <b>1 x GF</b> Filzgleiter (Preis pro Stuhl)</p>	692,-	692,-	744,-	826,-	882,-

Stühle mit Dreh-Funktion, Beine Rundrohr 25 mm





(inkl. Kunststoffgleiter)

Best.-Nr. / Maße Beschreibung	Stoff/ Leder- zugabe	Stoff 1	JAB 0	Leder 1	Leder 2
 <p><b>6642</b> Vierfuß-Drehgestell (ohne Rückholfunktion) mit Armlehne, gerade, besonders leger gepolstert Sitz: Polyurethanschaum mit Doppelsteppnaht Rücken: Polyurethanschaum mit Doppelsteppnaht Beine: Rundrohr 25 mm, Edelstahl matt oder pulverbeschichtet in schwarz, anthrazit, schoko oder terra <i>NEU</i> Stoffbedarf: 1 Stuhl 180 cm Lederbedarf: 1 Stuhl 2,8 m<sup>2</sup> Maßangaben bei Höhe, Sitz- und Armlehnenhöhe unbelastet, bei Belastung max. ca. - 2 cm. B 66,0, H 90,0, SH 48,0, AH 68,0, T 65,0, ST 45,0 cm</p> <p><b>Gegen Aufpreis:</b> 1 x GF Filzgleiter (Preis pro Stuhl)</p>	740,-	740,-	796,-	872,-	926,-
	10,-	10,-	10,-	10,-	10,-
 <p><b>6742</b> Vierfuß-Drehgestell (ohne Rückholfunktion) mit Armlehne, gerade Sitz: Polyurethanschaum mit Doppelsteppnaht Rücken: Polyurethanschaum mit Doppelsteppnaht Beine: Rundrohr 25 mm, Edelstahl matt oder pulverbeschichtet in schwarz, anthrazit, schoko oder terra <i>NEU</i> Stoffbedarf: 1 Stuhl 170 cm Lederbedarf: 1 Stuhl 2,7 m<sup>2</sup> Maßangaben bei Höhe, Sitz- und Armlehnenhöhe unbelastet, bei Belastung max. ca. - 2 cm. B 66,0, H 90,0, SH 48,0, AH 68,0, T 65,0, ST 46,0 cm</p> <p><b>Gegen Aufpreis:</b> 1 x GF Filzgleiter (Preis pro Stuhl)</p>	692,-	692,-	744,-	826,-	882,-
	10,-	10,-	10,-	10,-	10,-





## Stühle mit Dreh-Funktion, Beine Drahtgestell

(inkl. Kunststoffgleiter)

	Best.-Nr. / Maße Beschreibung	Stoff/ Leder- zugabe	Stoff 1	JAB 0	Leder 1	Leder 2
	<p><b>5922</b> Vierfuß-Drehgestell (inkl. Rückholfunktion) besonders leger gepolstert</p> <p>Sitz: Polyurethanschaum mit Doppelsteppnaht Rücken: Polyurethanschaum mit Doppelsteppnaht Beine: Drahtgestell, pulverbeschichtet in schwarz, anthrazit, schoko oder terra <del>NEU</del></p> <p>Stoffbedarf: 1 Stuhl 120 cm Lederbedarf: 1 Stuhl 2,4 m<sup>2</sup> B 55,0, H 90,5, SH 48,0, T 62,0, ST 43,0 cm</p> <p><b>Gegen Aufpreis:</b> 1 x GF Filzgleiter (Preis pro Stuhl)</p>	696,-	696,-	742,-	830,-	867,-
	<p><b>6022</b> Vierfuß-Drehgestell (inkl. Rückholfunktion)</p> <p>Sitz: Polyurethanschaum mit Doppelsteppnaht Rücken: Polyurethanschaum mit Doppelsteppnaht Beine: Drahtgestell, pulverbeschichtet in schwarz, anthrazit oder schoko oder terra <del>NEU</del></p> <p>Stoffbedarf: 1 Stuhl 120 cm Lederbedarf: 1 Stuhl 2,3 m<sup>2</sup> B 55,0, H 90,5, SH 48,0, T 62,0, ST 43,0 cm</p> <p><b>Gegen Aufpreis:</b> 1 x GF Filzgleiter (Preis pro Stuhl)</p>	652,-	652,-	688,-	784,-	821,-
	<p><b>6422</b> Vierfuß-Drehgestell (inkl. Rückholfunktion) mit Armlehne, rund, besonders leger gepolstert</p> <p>Sitz: Polyurethanschaum mit Doppelsteppnaht Rücken: Polyurethanschaum mit Doppelsteppnaht Beine: Drahtgestell, pulverbeschichtet in schwarz, anthrazit oder schoko oder terra <del>NEU</del></p> <p>Stoffbedarf: 1 Stuhl 140 cm Lederbedarf: 1 Stuhl 2,7 m<sup>2</sup> B 64,0, H 90,5, SH 48,0, AH 65,0, T 62,0, ST 43,0 cm</p> <p><b>Gegen Aufpreis:</b> 1 x GF Filzgleiter (Preis pro Stuhl)</p>	740,-	740,-	796,-	872,-	926,-
	<p><b>6522</b> Vierfuß-Drehgestell (inkl. Rückholfunktion) mit Armlehne, rund</p> <p>Sitz: Polyurethanschaum mit Doppelsteppnaht Rücken: Polyurethanschaum mit Doppelsteppnaht Beine: Drahtgestell, pulverbeschichtet in schwarz, anthrazit oder schoko oder terra <del>NEU</del></p> <p>Stoffbedarf: 1 Stuhl 140 cm Lederbedarf: 1 Stuhl 2,6 m<sup>2</sup> B 64,0, H 90,5, SH 48,0, AH 65,0, T 62,0, ST 43,0 cm</p> <p><b>Gegen Aufpreis:</b> 1 x GF Filzgleiter (Preis pro Stuhl)</p>	692,-	692,-	744,-	826,-	882,-

Stühle mit Dreh-Funktion, Beine Drahtgestell





(inkl. Kunststoffgleiter)

Best.-Nr. / Maße Beschreibung	Stoff/ Leder- zugabe	Stoff 1	JAB 0	Leder 1	Leder 2
 <p><b>6622</b> Vierfuß-Drehgestell (inkl. Rückholfunktion) mit Armlehne, gerade, besonders leger gepolstert Sitz: Polyurethanschaum mit Doppelsteppnaht Rücken: Polyurethanschaum mit Doppelsteppnaht Beine: Drahtgestell, pulverbeschichtet in schwarz, anthrazit oder schoko oder terra <b>NEU</b> Stoffbedarf: 1 Stuhl 180 cm Lederbedarf: 1 Stuhl 2,8 m<sup>2</sup> B 66,0, H 90,0, SH 48,0, AH 68,0, T 65,0, ST 45,0 cm</p> <p><b>Gegen Aufpreis:</b> 1 x GF Filzgleiter (Preis pro Stuhl)</p>	740,-	740,-	796,-	872,-	926,-
 <p><b>6722</b> Vierfuß-Drehgestell (inkl. Rückholfunktion) mit Armlehne, gerade Sitz: Polyurethanschaum mit Doppelsteppnaht Rücken: Polyurethanschaum mit Doppelsteppnaht Beine: Drahtgestell, pulverbeschichtet in schwarz, anthrazit oder schoko oder terra <b>NEU</b> Stoffbedarf: 1 Stuhl 170 cm Lederbedarf: 1 Stuhl 2,7 m<sup>2</sup> B 66,0, H 90,0, SH 48,0, AH 68,0, T 65,0, ST 46,0 cm</p> <p><b>Gegen Aufpreis:</b> 1 x GF Filzgleiter (Preis pro Stuhl)</p>	692,-	692,-	744,-	826,-	882,-





Stühle, Beine Rundrohr 25mm

(inkl. Kunststoffgleiter)

Best.-Nr. / Maße Beschreibung	Stoff/ Leder- zugabe	Stoff 1	JAB 0	Leder 1	Leder 2
 <p><b>5940</b> Vierfußstuhl besonders leger gepolstert Sitz: Polyurethanschaum mit Doppelsteppnaht Rücken: Polyurethanschaum mit Doppelsteppnaht Beine: Rundrohr 25 mm, Edelstahl matt oder pulverbeschichtet in schwarz, anthrazit, schoko oder terra <u>NEU</u> Stoffbedarf: 1 Stuhl 150 cm Lederbedarf: 1 Stuhl 2,4 m<sup>2</sup> B 55,0, H 90,5, SH 48,0, T 62,0, ST 43,0 cm</p> <p><b>Gegen Aufpreis:</b> 1 x GF Filzgleiter (Preis pro Stuhl)</p>	625,-	625,-	671,-	744,-	782,-
 <p><b>6040</b> Vierfußstuhl Sitz: Polyurethanschaum mit Doppelsteppnaht Rücken: Polyurethanschaum mit Doppelsteppnaht Beine: Rundrohr 25 mm, Edelstahl matt oder pulverbeschichtet in schwarz, anthrazit, schoko oder terra <u>NEU</u> Stoffbedarf: 1 Stuhl 120 cm Lederbedarf: 1 Stuhl 2,3 m<sup>2</sup> B 55,0, H 90,5, SH 48,0, T 62,0, ST 43,0 cm</p> <p><b>Gegen Aufpreis:</b> 1 x GF Filzgleiter (Preis pro Stuhl)</p>	581,-	581,-	617,-	696,-	736,-
 <p><b>6440</b> Vierfußstuhl mit Armlehne, rund, besonders leger gepolstert Sitz: Polyurethanschaum mit Doppelsteppnaht Rücken: Polyurethanschaum mit Doppelsteppnaht Beine: Rundrohr 25 mm, Edelstahl matt oder pulverbeschichtet in schwarz, anthrazit, schoko oder terra <u>NEU</u> Stoffbedarf: 1 Stuhl 180 cm Lederbedarf: 1 Stuhl 2,7 m<sup>2</sup> B 64,0, H 90,5, SH 48,0, AH 65,0, T 62,0, ST 43,0 cm</p> <p><b>Gegen Aufpreis:</b> 1 x GF Filzgleiter (Preis pro Stuhl)</p>	679,-	679,-	736,-	786,-	840,-
 <p><b>6540</b> Vierfußstuhl mit Armlehne, rund Sitz: Polyurethanschaum mit Doppelsteppnaht Rücken: Polyurethanschaum mit Doppelsteppnaht Beine: Rundrohr 25 mm, Edelstahl matt oder pulverbeschichtet in schwarz, anthrazit, schoko oder terra <u>NEU</u> Stoffbedarf: 1 Stuhl 150 cm Lederbedarf: 1 Stuhl 2,6 m<sup>2</sup> B 64,0, H 90,5, SH 48,0, AH 65,0, T 62,0, ST 43,0 cm</p> <p><b>Gegen Aufpreis:</b> 1 x GF Filzgleiter (Preis pro Stuhl)</p>	633,-	633,-	683,-	740,-	794,-

Stühle, Beine Rundrohr 25mm





(inkl. Kunststoffgleiter)

	Best.-Nr. / Maße Beschreibung	Stoff/ Leder- zugabe	Stoff 1	JAB 0	Leder 1	Leder 2
	<p><b>6640</b> Vierfußstuhl mit Armlehne, gerade, besonders leger gepolstert</p> <p>Sitz: Polyurethanschaum mit Doppelsteppnaht Rücken: Polyurethanschaum mit Doppelsteppnaht Beine: Rundrohr 25 mm, Edelstahl matt oder pulverbeschichtet in schwarz, anthrazit, schoko oder terra <i>NEU</i></p> <p>Stoffbedarf: 1 Stuhl 180 cm Lederbedarf: 1 Stuhl 2,8 m<sup>2</sup> B 66,0, H 90,0, SH 48,0, AH 68,0, T 65,0, ST 45,0 cm</p> <p><b>Gegen Aufpreis:</b> 1 x GF Filzgleiter (Preis pro Stuhl)</p>	679,-	679,-	736,-	786,-	840,-
	<p><b>6740</b> Vierfußstuhl mit Armlehne, gerade</p> <p>Sitz: Polyurethanschaum mit Doppelsteppnaht Rücken: Polyurethanschaum mit Doppelsteppnaht Beine: Rundrohr 25 mm, Edelstahl matt oder pulverbeschichtet in schwarz, anthrazit, schoko oder terra <i>NEU</i></p> <p>Stoffbedarf: 1 Stuhl 170 cm Lederbedarf: 1 Stuhl 2,7 m<sup>2</sup> B 66,0, H 90,0, SH 48,0, AH 68,0, T 65,0, ST 45,0 cm</p> <p><b>Gegen Aufpreis:</b> 1 x GF Filzgleiter (Preis pro Stuhl)</p>	633,-	633,-	683,-	740,-	794,-





Stühle, Beine Drahtgestell

(inkl. Kunststoffgleiter)

Best.-Nr. / Maße Beschreibung	Stoff/ Leder- zugabe	Stoff 1	JAB 0	Leder 1	Leder 2
 <p><b>5920</b> Vierfußstuhl besonders leger gepolstert Sitz: Polyurethanschaum mit Doppelsteppnaht Rücken: Polyurethanschaum mit Doppelsteppnaht Beine: Drahtgestell, pulverbeschichtet in schwarz, anthrazit, schoko oder terra <u>NEU</u> Stoffbedarf: 1 Stuhl 150 cm Lederbedarf: 1 Stuhl 2,4 m<sup>2</sup> B 55,0, H 90,5, SH 48,0, T 62,0, ST 43,0 cm</p> <p><b>Gegen Aufpreis:</b> 1 x GF Filzgleiter (Preis pro Stuhl)</p>	625,-	625,-	671,-	744,-	782,-
 <p><b>6020</b> Vierfußstuhl Sitz: Polyurethanschaum mit Doppelsteppnaht Rücken: Polyurethanschaum mit Doppelsteppnaht Beine: Drahtgestell, pulverbeschichtet in schwarz, anthrazit oder schoko oder terra <u>NEU</u> Stoffbedarf: 1 Stuhl 120 cm Lederbedarf: 1 Stuhl 2,3 m<sup>2</sup> B 55,0, H 90,5, SH 48,0, T 62,0, ST 43,0 cm</p> <p><b>Gegen Aufpreis:</b> 1 x GF Filzgleiter (Preis pro Stuhl)</p>	581,-	581,-	617,-	696,-	736,-
 <p><b>6420</b> Vierfußstuhl mit Armlehne, rund, besonders leger gepolstert Sitz: Polyurethanschaum mit Doppelsteppnaht Rücken: Polyurethanschaum mit Doppelsteppnaht Beine: Drahtgestell, pulverbeschichtet in schwarz, anthrazit oder schoko oder terra <u>NEU</u> Stoffbedarf: 1 Stuhl 180 cm Lederbedarf: 1 Stuhl 2,7 m<sup>2</sup> B 64,0, H 90,5, SH 48,0, AH 65,0, T 62,0, ST 43,0 cm</p> <p><b>Gegen Aufpreis:</b> 1 x GF Filzgleiter (Preis pro Stuhl)</p>	679,-	679,-	736,-	786,-	840,-
 <p><b>6520</b> Vierfußstuhl mit Armlehne, rund Sitz: Polyurethanschaum mit Doppelsteppnaht Rücken: Polyurethanschaum mit Doppelsteppnaht Beine: Drahtgestell, pulverbeschichtet in schwarz, anthrazit oder schoko oder terra <u>NEU</u> Stoffbedarf: 1 Stuhl 150 cm Lederbedarf: 1 Stuhl 2,4 m<sup>2</sup> B 64,0, H 90,5, SH 48,0, AH 65,0, T 62,0, ST 43,0 cm</p> <p><b>Gegen Aufpreis:</b> 1 x GF Filzgleiter (Preis pro Stuhl)</p>	633,-	633,-	683,-	740,-	794,-



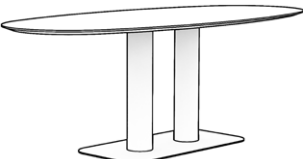
Stühle, Beine Drahtgestell

(inkl. Kunststoffgleiter)

	Best.-Nr. / Maße Beschreibung	Stoff/ Leder- zugabe	Stoff 1	JAB 0	Leder 1	Leder 2
	<p><b>6620</b> Vierfußstuhl mit Armlehne, gerade, besonders leger gepolstert Sitz: Polyurethanschaum mit Doppelsteppnaht Rücken: Polyurethanschaum mit Doppelsteppnaht Beine: Drahtgestell, pulverbeschichtet in schwarz, anthrazit oder schoko oder terra <u>NEU</u> Stoffbedarf: 1 Stuhl 180 cm Lederbedarf: 1 Stuhl 2,8 m<sup>2</sup> B 66,0, H 90,0, SH 48,0, AH 68,0, T 65,0, ST 45,0 cm</p> <p><b>Gegen Aufpreis:</b> 1 x GF Filzgleiter (Preis pro Stuhl)</p>	679,-	679,-	736,-	786,-	840,-
	<p><b>6720</b> Vierfußstuhl mit Armlehne, gerade Sitz: Polyurethanschaum mit Doppelsteppnaht Rücken: Polyurethanschaum mit Doppelsteppnaht Beine: Drahtgestell, pulverbeschichtet in schwarz, anthrazit oder schoko oder terra <u>NEU</u> Stoffbedarf: 1 Stuhl 170 cm Lederbedarf: 1 Stuhl 2,7 m<sup>2</sup> B 66,0, H 90,0, SH 48,0, AH 48,0, T 65,0, ST 45,0 cm</p> <p><b>Gegen Aufpreis:</b> 1 x GF Filzgleiter (Preis pro Stuhl)</p>	633,-	633,-	683,-	740,-	794,-



Esstische mit fester Platte, ovaler Form

Best.-Nr. / Maße Beschreibung	Wildeiche	Wildeiche bianco	Nuss- baum	Keramik 1	Keramik 2
 <p><b>7010</b>                      Platte mit Softkante:                      ■ Massivholz 30 mm, geölt oder                      ■ Keramik, 3 mm auf MDF 28 mm                      Gestell:  <b>V-Kufe</b>, Rechteckrohr                      ■ pulverbeschichtet in:                      - schwarz                      - anthrazit                      - schoko oder                      ■ Edelstahl matt                      Gleiter:                      ■ Kunststoff                      H 76,0 cm  <b>Gegen Aufpreis:</b>                      ■ Filzgleiter (Preis pro Tisch)                      ■ Gestell, pulverbeschichtet in Farbe nach RAL-Karte                      ■ Gestell, pulverbeschichtet in terra <b>NEU</b></p>	160 x 100 cm	–	–	–	–
	180 x 100 cm	–	–	–	–
	200 x 100 cm	–	–	–	–
	220 x 100 cm	2694,-	2694,-	3419,-	3566,-
	240 x 120 cm	2817,-	2817,-	3609,-	–
	260 x 120 cm	2936,-	2936,-	3795,-	–
	280 x 120 cm	3058,-	3058,-	3981,-	–
		10,-	10,-	10,-	10,-
	263,-	263,-	263,-	263,-	263,-
	263,-	263,-	263,-	263,-	263,-
 <p><b>7015</b>                      Platte mit Softkante:                      ■ Massivholz 30 mm, geölt oder                      ■ Keramik, 3 mm auf MDF 28 mm                      ■ Versteifungssteg unter Platte ab                      einer Länge von 240 cm                      Gestell:  <b>Wange gerundet</b>                      ■ pulverbeschichtet in:                      - schwarz                      - anthrazit                      - schoko                      Gleiter:                      ■ Kunststoff                      H 76,0 cm  <b>Gegen Aufpreis:</b>                      ■ Filzgleiter (Preis pro Tisch)                      ■ Gestell, pulverbeschichtet in Farbe nach RAL-Karte                      ■ Gestell, pulverbeschichtet in terra <b>NEU</b></p>	160 x 100 cm	–	–	–	–
	180 x 100 cm	–	–	–	–
	200 x 100 cm	–	–	–	–
	220 x 100 cm	3020,-	3020,-	3747,-	3887,-
	240 x 120 cm	3139,-	3139,-	3933,-	–
	260 x 120 cm	3262,-	3262,-	4119,-	–
	280 x 120 cm	3382,-	3382,-	4303,-	–
		10,-	10,-	10,-	10,-
	263,-	263,-	263,-	263,-	263,-
	263,-	263,-	263,-	263,-	263,-
 <p><b>7020</b>                      Platte mit Softkante:                      ■ Massivholz 30 mm, geölt oder                      ■ Keramik, 3 mm auf MDF 28 mm                      Gestell:  <b>Doppelsäule</b>, Metall à Ø 15,0 cm und                      Bodenplatte, 102,0 x 52,0 x 0,8 cm:                      ■ pulverbeschichtet in:                      - schwarz                      - anthrazit                      - schoko                      Gleiter:                      ■ Filz                      H 76,0 cm  <b>Gegen Aufpreis:</b>                      ■ Doppelsäule und Bodenplatte, pulverbeschichtet                      in Farbe nach RAL-Karte                      ■ Doppelsäule und Bodenplatte, pulverbeschichtet                      in terra <b>NEU</b>                      ■ Doppelsäule und Bodenplatte, Edelstahl matt.                      Achtung: Kante Bodenplatte ist immer pulverb.                      anthrazit</p>	160 x 100 cm	–	–	–	–
	180 x 100 cm	–	–	–	–
	200 x 100 cm	–	–	–	–
	220 x 100 cm	3200,-	3200,-	3927,-	4069,-
	240 x 120 cm	3323,-	3323,-	4113,-	–
	260 x 120 cm	3440,-	3440,-	4299,-	–
	280 x 120 cm	3566,-	3566,-	4485,-	–
		263,-	263,-	263,-	263,-
	263,-	263,-	263,-	263,-	263,-
	424,-	424,-	424,-	424,-	424,-

Esstische mit fester Platte, ovaler Form

	Best.-Nr. / Maße Beschreibung	Wildeiche	Wildeiche bianco	Nuss- baum	Keramik 1	Keramik 2
	<b>7025</b>	160 x 100 cm	-	-	-	-
	Platte mit Softkante:	180 x 100 cm	-	-	-	-
	■ Massivholz 30 mm, geölt oder	200 x 100 cm	-	-	-	-
	■ Keramik, 3 mm auf MDF 28 mm	220 x 100 cm	2694,-	2694,-	3419,-	3566,-
	Gestell:	240 x 120 cm	2817,-	2817,-	3609,-	4665,-
	<b>Drahtgestell</b>	260 x 120 cm	2936,-	2936,-	3795,-	4901,-
	■ pulverbeschichtet in:	280 x 120 cm	3058,-	3058,-	3981,-	5141,-
	- schwarz					
	- anthrazit					
	- schoko					
Gleiter:						
■ Kunststoff						
H 76,0 cm						
<b>Gegen Aufpreis:</b>						
■ Filzgleiter (Preis pro Tisch)		10,-	10,-	10,-	10,-	10,-
■ Gestell, pulverbeschichtet in Farbe nach RAL-Karte		263,-	263,-	263,-	263,-	263,-
■ Gestell, pulverbeschichtet in terra <u>NEU</u>		263,-	263,-	263,-	263,-	263,-
	<b>7030</b>	160 x 100 cm	-	-	-	-
	Platte mit Softkante:	180 x 100 cm	-	-	-	-
	■ Massivholz 30 mm, geölt oder	200 x 100 cm	-	-	-	-
	■ Keramik, 3 mm auf MDF 28 mm	220 x 100 cm	2916,-	2916,-	3641,-	3787,-
	Gestell:	240 x 120 cm	3039,-	3039,-	3831,-	-
	<b>Kreuzfuß</b>	260 x 120 cm	3158,-	3158,-	4017,-	-
	■ pulverbeschichtet in:	280 x 120 cm	3279,-	3279,-	4203,-	-
	- schwarz					
	- anthrazit					
	- schoko oder					
■ Edelstahl matt						
Gleiter:						
■ Kunststoff						
H 76,0 cm						
<b>Gegen Aufpreis:</b>						
■ Filzgleiter (Preis pro Tisch)		10,-	10,-	10,-	10,-	10,-
■ Gestell, pulverbeschichtet in Farbe nach RAL-Karte		263,-	263,-	263,-	263,-	263,-
■ Gestell, pulverbeschichtet in terra <u>NEU</u>		263,-	263,-	263,-	263,-	263,-

Sonderanfertigung für Tische mit fester Platte


(Preis pro Tisch. Sonderanfertigungen sind vom Umtausch ausgeschlossen.)

■ Überbreite bei Massivholz bis max. 110 cm	+ 15 %	+ 15 %	+ 15 %	-	-
■ Überbreite bei Keramik 1 bis max. 120 cm - nur in Ausführung Keramik 2 möglich.	-	-	-	+ 30 %	-

Esstische mit fester Platte, Bootsform, Ecken gerundet

	Best.-Nr. / Maße Beschreibung	Wildeiche	Wildeiche bianco	Nuss- baum	Keramik 1	Keramik 2
	<b>7110</b>	160 x 100 cm	2335,-	2335,-	2867,-	3198,-
	Platte mit Softkante:	180 x 100 cm	2458,-	2458,-	3049,-	3321,-
	■ Massivholz 30 mm, geölt	200 x 100 cm	2577,-	2577,-	3235,-	3440,-
	Gestell:	220 x 100 cm	2694,-	2694,-	3419,-	3566,-
	<b>V-Kufe</b> , Rechteckrohr	240 x 100 cm	2817,-	2817,-	3609,-	3685,-
	■ pulverbeschichtet in:	260 x 100 cm	2936,-	2936,-	3795,-	3808,-
	- schwarz	280 x 100 cm	3058,-	3058,-	3981,-	3933,-
	- anthrazit					
	- schoko oder					
	■ Edelstahl matt					
Gleiter:						
■ Kunststoff						
H 76,0 cm						
<b>Gegen Aufpreis:</b>						
■ Filzgleiter (Preis pro Tisch)		10,-	10,-	10,-	10,-	-
■ Gestell, pulverbeschichtet in Farbe nach RAL-Karte		263,-	263,-	263,-	263,-	-
■ Gestell, pulverbeschichtet in terra <u>NEU</u>		263,-	263,-	263,-	263,-	-
	<b>7115</b>	160 x 100 cm	2661,-	2661,-	3189,-	3524,-
	Platte mit Softkante:	180 x 100 cm	2780,-	2780,-	3371,-	3641,-
	■ Massivholz 30 mm, geölt	200 x 100 cm	2901,-	2901,-	3559,-	3764,-
	■ Versteifungssteg unter Platte	220 x 100 cm	3020,-	3020,-	3747,-	3887,-
	ab einer Länge von 240 cm	240 x 100 cm	3139,-	3139,-	3933,-	4011,-
	Gestell:	260 x 100 cm	3262,-	3262,-	4119,-	4132,-
	<b>Wange gerundet</b>	280 x 100 cm	3382,-	3382,-	4303,-	4255,-
	■ pulverbeschichtet in:					
	- schwarz					
	- anthrazit					
- schoko						
Gleiter:						
■ Kunststoff						
H 76,0 cm						
<b>Gegen Aufpreis:</b>						
■ Filzgleiter (Preis pro Tisch)		10,-	10,-	10,-	10,-	-
■ Gestell, pulverbeschichtet in Farbe nach RAL-Karte		263,-	263,-	263,-	263,-	-
■ Gestell, pulverbeschichtet in terra <u>NEU</u>		263,-	263,-	263,-	263,-	-
	<b>7120</b>	160 x 100 cm	2840,-	2840,-	3369,-	3706,-
	Platte mit Softkante:	180 x 100 cm	2964,-	2964,-	3555,-	3825,-
	■ Massivholz 30 mm, geölt	200 x 100 cm	3083,-	3083,-	3741,-	3946,-
	Gestell:	220 x 100 cm	3200,-	3200,-	3927,-	4069,-
	<b>Doppelsäule</b> , Metall à Ø 15,0 cm und	240 x 100 cm	3323,-	3323,-	4113,-	4193,-
	Bodenplatte, 102,0 x 52,0 x 0,8 cm:	260 x 100 cm	3440,-	3440,-	4299,-	4314,-
	■ pulverbeschichtet in:	280 x 100 cm	3566,-	3566,-	4485,-	4437,-
	- schwarz					
	- anthrazit					
	- schoko					
Gleiter:						
■ Filz						
H 76,0 cm						
<b>Gegen Aufpreis:</b>						
■ Doppelsäule und Bodenplatte, pulverbeschichtet in Farbe nach RAL-Karte		263,-	263,-	263,-	263,-	-
■ Doppelsäule und Bodenplatte, pulverbeschichtet in terra <u>NEU</u>		263,-	263,-	263,-	263,-	-
■ Doppelsäule und Bodenplatte, Edelstahl matt. Achtung: Kante Bodenplatte ist immer pulverb. anthrazit		424,-	424,-	424,-	424,-	-

Esstische mit fester Platte, Bootsform, Ecken gerundet


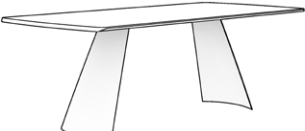
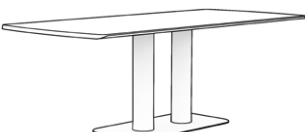
Best.-Nr. / Maße Beschreibung	Wildeiche	Wildeiche bianco	Nuss- baum	Keramik 1	Keramik 2					
 <p><b>7125</b>                      Platte mit Softkante:                      ■ Massivholz 30 mm, geölt oder                      ■ Keramik, 3 mm auf MDF 28 mm                      Gestell:  <b>Drahtgestell</b>                      ■ pulverbeschichtet in:                      - schwarz                      - anthrazit                      - schoko                      Gleiter:                      ■ Kunststoff                      H 76,0 cm  <b>Gegen Aufpreis:</b>                      ■ Filzgleiter (Preis pro Tisch)                      ■ Gestell, pulverbeschichtet in Farbe nach RAL-Karte                      ■ Gestell, pulverbeschichtet in terra <u>NEU</u></p>	160 x 100 cm 2335,-	180 x 100 cm 2458,-	200 x 100 cm 2577,-	220 x 100 cm 2694,-	240 x 100 cm 2817,-	260 x 100 cm 2936,-	280 x 100 cm 3058,-	2867,- 3049,- 3235,- 3419,- 3609,- 3795,- 3981,-	3198,- 3321,- 3440,- 3566,- 3685,- 3808,- 3933,-	- - - - - - -
	10,-	10,-	10,-	10,-	10,-	-				
	263,-	263,-	263,-	263,-	263,-	-				
	263,-	263,-	263,-	263,-	263,-	-				
	160 x 100 cm 2554,-	180 x 100 cm 2679,-	200 x 100 cm 2799,-	220 x 100 cm 2916,-	240 x 100 cm 3039,-	260 x 100 cm 3158,-	280 x 100 cm 3279,-	3087,- 3271,- 3457,- 3641,- 3831,- 4017,- 4203,-	3419,- 3540,- 3662,- 3787,- 3906,- 4030,- 4153,-	- - - - - - -
	10,-	10,-	10,-	10,-	10,-	-				
	263,-	263,-	263,-	263,-	263,-	-				
	263,-	263,-	263,-	263,-	263,-	-				

Sonderanfertigung für Tische mit fester Platte



(Preis pro Tisch. Sonderanfertigungen sind vom Umtausch ausgeschlossen.)

■ Breitenkürzung auf 90 cm	+ 5 %	+ 5 %	+ 5 %	+ 10 %	-
■ Überbreite bei Massivholz bis max. 110 cm	+ 15 %	+ 15 %	+ 15 %	-	-
■ Überbreite bei Keramik 1 bis max. 120 cm - nur in Ausführung Keramik 2 möglich.	-	-	-	+ 30 %	-

Esstische mit fester Platte, Rechteckform

Best.-Nr. / Maße Beschreibung		Wildeiche	Wildeiche bianco	Nuss- baum	Keramik 1	Keramik 2
 <p><b>7210</b>                      Platte mit Softkante:                      ■ Massivholz 30 mm, geölt                      Gestell:  <b>V-Kufe</b>, Rechteckrohr                      ■ pulverbeschichtet in:                      - schwarz                      - anthrazit                      - schoko oder                      ■ Edelstahl matt                      Gleiter:                      ■ Kunststoff                      H 76,0 cm  <b>Gegen Aufpreis:</b>                      ■ Filzgleiter (Preis pro Tisch)                      ■ Gestell, pulverbeschichtet in Farbe nach RAL-Karte                      ■ Gestell, pulverbeschichtet in terra <u>NEU</u></p>	160 x 100 cm	2335,-	2335,-	2867,-	3198,-	-
	180 x 100 cm	2458,-	2458,-	3049,-	3321,-	-
	200 x 100 cm	2577,-	2577,-	3235,-	3440,-	-
	220 x 100 cm	2694,-	2694,-	3419,-	3566,-	-
	240 x 100 cm	2817,-	2817,-	3609,-	3685,-	-
	260 x 100 cm	2936,-	2936,-	3795,-	3808,-	-
	280 x 100 cm	3058,-	3058,-	3981,-	3933,-	-
		10,-	10,-	10,-	10,-	-
		263,-	263,-	263,-	263,-	-
		263,-	263,-	263,-	263,-	-
	 <p><b>7215</b>                      Platte mit Softkante:                      ■ Massivholz 30 mm, geölt                      ■ Versteifungssteg unter Platte                      ab einer Länge von 240 cm                      Gestell:  <b>Wange gerundet</b>                      ■ pulverbeschichtet in:                      - schwarz                      - anthrazit                      - schoko                      Gleiter:                      ■ Kunststoff                      H 76,0 cm  <b>Gegen Aufpreis:</b>                      ■ Filzgleiter (Preis pro Tisch)                      ■ Gestell, pulverbeschichtet in Farbe nach RAL-Karte                      ■ Gestell, pulverbeschichtet in terra <u>NEU</u></p>	160 x 100 cm	2661,-	2661,-	3189,-	3524,-
180 x 100 cm		2780,-	2780,-	3371,-	3641,-	-
200 x 100 cm		2901,-	2901,-	3559,-	3764,-	-
220 x 100 cm		3020,-	3020,-	3747,-	3887,-	-
240 x 100 cm		3139,-	3139,-	3933,-	4011,-	-
260 x 100 cm		3262,-	3262,-	4119,-	4132,-	-
280 x 100 cm		3382,-	3382,-	4303,-	4255,-	-
		10,-	10,-	10,-	10,-	-
		263,-	263,-	263,-	263,-	-
		263,-	263,-	263,-	263,-	-
 <p><b>7220</b>                      Platte mit Softkante:                      ■ Massivholz 30 mm, geölt                      Gestell:  <b>Doppelsäule</b>, Metall à Ø 15,0 cm und                      Bodenplatte, 102,0 x 52,0 x 0,8 cm:                      ■ pulverbeschichtet in:                      - schwarz                      - anthrazit                      - schoko                      Gleiter:                      ■ Filz                      H 76,0 cm  <b>Gegen Aufpreis:</b>                      ■ Doppelsäule und Bodenplatte, pulverbeschichtet                      in Farbe nach RAL-Karte                      ■ Doppelsäule und Bodenplatte, pulverbeschichtet                      in terra <u>NEU</u>                      ■ Doppelsäule und Bodenplatte, Edelstahl matt.                      Achtung: Kante Bodenplatte ist immer pulverb.                      anthrazit</p>	160 x 100 cm	2840,-	2840,-	3369,-	3706,-	-
	180 x 100 cm	2964,-	2964,-	3555,-	3825,-	-
	200 x 100 cm	3083,-	3083,-	3741,-	3946,-	-
	220 x 100 cm	3200,-	3200,-	3927,-	4069,-	-
	240 x 100 cm	3323,-	3323,-	4113,-	4193,-	-
	260 x 100 cm	3440,-	3440,-	4299,-	4314,-	-
	280 x 100 cm	3566,-	3566,-	4485,-	4437,-	-
		263,-	263,-	263,-	263,-	-
		263,-	263,-	263,-	263,-	-
		424,-	424,-	424,-	424,-	-

Esstische mit fester Platte, Rechteckform

Best.-Nr. / Maße Beschreibung	Wildeiche	Wildeiche bianco	Nuss- baum	Keramik 1	Keramik 2	
 <p><b>7225</b> Platte mit Softkante: ■ Massivholz 30 mm, geölt oder ■ Keramik, 3 mm auf MDF 28 mm Gestell: <b>Drahtgestell</b> ■ pulverbeschichtet in: - schwarz - anthrazit - schoko Gleiter: ■ Kunststoff H 76,0 cm  <b>Gegen Aufpreis:</b> ■ Filzgleiter (Preis pro Tisch) ■ Gestell, pulverbeschichtet in Farbe nach RAL-Karte ■ Gestell, pulverbeschichtet in terra <u>NEU</u></p>	160 x 100 cm	2335,-	2335,-	2867,-	3198,-	
	180 x 100 cm	2458,-	2458,-	3049,-	3321,-	
	200 x 100 cm	2577,-	2577,-	3235,-	3440,-	
	220 x 100 cm	2694,-	2694,-	3419,-	3566,-	
	240 x 100 cm	2817,-	2817,-	3609,-	3685,-	
	260 x 100 cm	2936,-	2936,-	3795,-	3808,-	
	280 x 100 cm	3058,-	3058,-	3981,-	3933,-	
		10,-	10,-	10,-	10,-	-
		263,-	263,-	263,-	263,-	-
	263,-	263,-	263,-	263,-	-	
 <p><b>7230</b> Platte mit Softkante: ■ Massivholz 30 mm, geölt oder ■ Keramik, 3 mm auf MDF 28 mm Gestell: <b>Kreuzfuß</b> ■ pulverbeschichtet in: - schwarz - anthrazit - schoko oder ■ Edelstahl matt Gleiter: ■ Kunststoff H 76,0 cm  <b>Gegen Aufpreis:</b> ■ Filzgleiter (Preis pro Tisch) ■ Gestell, pulverbeschichtet in Farbe nach RAL-Karte ■ Gestell, pulverbeschichtet in terra <u>NEU</u></p>	160 x 100 cm	2554,-	2554,-	3087,-	3419,-	
	180 x 100 cm	2679,-	2679,-	3271,-	3540,-	
	200 x 100 cm	2799,-	2799,-	3457,-	3662,-	
	220 x 100 cm	2916,-	2916,-	3641,-	3787,-	
	240 x 100 cm	3039,-	3039,-	3831,-	3906,-	
	260 x 100 cm	3158,-	3158,-	4017,-	4030,-	
	280 x 100 cm	3279,-	3279,-	4203,-	4153,-	
		10,-	10,-	10,-	10,-	-
		263,-	263,-	263,-	263,-	-
	263,-	263,-	263,-	263,-	-	



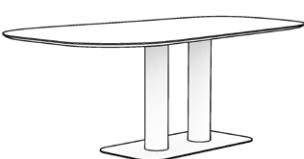
Sonderanfertigung für Tische mit fester Platte

(Preis pro Tisch. Sonderanfertigungen sind vom Umtausch ausgeschlossen.)

■ Breitenkürzung auf 90 cm	+ 5 %	+ 5 %	+ 5 %	+ 10 %	-
■ Überbreite bei Massivholz bis max. 110 cm	+ 15 %	+ 15 %	+ 15 %	-	-
■ Überbreite bei Keramik 1 bis max. 120 cm - nur in Ausführung Keramik 2 möglich.	-	-	-	+ 30 %	-



Esstische mit fester Platte, organische Form

(Bei dieser Plattenform sind alle Breiten- und Längenmaße ca.-Maße.)

Best.-Nr. / Maße Beschreibung		Wildeiche	Wildeiche bianco	Nuss- baum	Keramik 1	Keramik 2
 <p><b>7510</b> Platte mit Softkante: ■ Massivholz 30 mm, geölt oder ■ Keramik, 3 mm auf MDF 28 mm Gestell: <b>V-Kufe</b>, Rechteckrohr ■ pulverbeschichtet in: - schwarz - anthrazit - schoko oder ■ Edelstahl matt Gleiter: ■ Kunststoff H 76,0 cm  <b>Gegen Aufpreis:</b> ■ Filzgleiter (Preis pro Tisch) ■ Gestell, pulverbeschichtet in Farbe nach RAL-Karte ■ Gestell, pulverbeschichtet in terra <b>NEU</b></p>	180 x 120 cm	2698,-	2698,-	3411,-	-	4186,-
	200 x 120 cm	2844,-	2844,-	3639,-	-	4303,-
	220 x 120 cm	2985,-	2985,-	3867,-	-	4427,-
	240 x 120 cm	3145,-	3145,-	4096,-	-	4665,-
	260 x 120 cm	3288,-	3288,-	4320,-	-	4903,-
	280 x 120 cm	3438,-	3438,-	4548,-	-	5141,-
		10,-	10,-	10,-	-	10,-
		263,-	263,-	263,-	-	263,-
		263,-	263,-	263,-	-	263,-
 <p><b>7515</b> Platte mit Softkante: ■ Massivholz 30 mm, geölt oder ■ Keramik, 3 mm auf MDF 28 mm ■ Versteifungssteg unter Platte ab einer Länge von 240 cm Gestell: <b>Wange gerundet</b> ■ pulverbeschichtet in: - schwarz - anthrazit - schoko Gleiter: ■ Kunststoff H 76,0 cm  <b>Gegen Aufpreis:</b> ■ Filzgleiter (Preis pro Tisch) ■ Gestell, pulverbeschichtet in Farbe nach RAL-Karte ■ Gestell, pulverbeschichtet in terra <b>NEU</b></p>	180 x 120 cm	3024,-	3024,-	3733,-	-	4510,-
	200 x 120 cm	3173,-	3173,-	3963,-	-	4631,-
	220 x 120 cm	3311,-	3311,-	4193,-	-	4748,-
	240 x 120 cm	3469,-	3469,-	4420,-	-	4989,-
	260 x 120 cm	3614,-	3614,-	4644,-	-	5225,-
	280 x 120 cm	3762,-	3762,-	4872,-	-	5470,-
		10,-	10,-	10,-	-	10,-
		263,-	263,-	263,-	-	263,-
		263,-	263,-	263,-	-	263,-
 <p><b>7520</b> Platte mit Softkante: ■ Massivholz 30 mm, geölt oder ■ Keramik, 3 mm auf MDF 28 mm Gestell: <b>Doppelsäule</b>, Metall à Ø 15,0 cm und Bodenplatte, 102,0 x 52,0 x 0,8 cm: ■ pulverbeschichtet in: - schwarz - anthrazit - schoko Gleiter: ■ Filz H 76,0 cm  <b>Gegen Aufpreis:</b> ■ Doppelsäule und Bodenplatte, pulverbeschichtet in Farbe nach RAL-Karte ■ Doppelsäule und Bodenplatte, pulverbeschichtet in terra <b>NEU</b> ■ Doppelsäule und Bodenplatte, Edelstahl matt. Achtung: Kante Bodenplatte ist immer pulverb. anthrazit</p>	180 x 120 cm	3204,-	3204,-	3915,-	-	4690,-
	200 x 120 cm	3352,-	3352,-	4144,-	-	4813,-
	220 x 120 cm	3490,-	3490,-	4372,-	-	4930,-
	240 x 120 cm	3653,-	3653,-	4600,-	-	5173,-
	260 x 120 cm	3795,-	3795,-	4824,-	-	5409,-
	280 x 120 cm	3944,-	3944,-	5052,-	-	5649,-
		263,-	263,-	263,-	-	263,-
		263,-	263,-	263,-	-	263,-
		424,-	424,-	424,-	-	424,-

## Esstische mit fester Platte, organische Form

(Bei dieser Plattenform sind alle Breiten- und Längenmaße ca.-Maße.)



Best.-Nr. / Maße Beschreibung	Wildeiche	Wildeiche bianco	Nuss- baum	Keramik 1	Keramik 2
 <p><b>7525</b>                      Platte mit Softkante:                      ■ Massivholz 30 mm, geölt oder                      ■ Keramik, 3 mm auf MDF 28 mm                      Gestell:  <b>Drahtgestell</b>                      ■ pulverbeschichtet in:                      - schwarz                      - anthrazit                      - schoko                      Gleiter:                      ■ Kunststoff                      H 76,0 cm  <b>Gegen Aufpreis:</b>                      ■ Filzgleiter (Preis pro Tisch)                      ■ Gestell, pulverbeschichtet in Farbe nach RAL-Karte                      ■ Gestell, pulverbeschichtet in terra <u>NEU</u></p>	180 x 120 cm 2698,-	2698,-	3411,-	–	4186,-
	200 x 120 cm 2844,-	2844,-	3639,-	–	4303,-
	220 x 120 cm 2985,-	2985,-	3867,-	–	4427,-
	240 x 120 cm 3145,-	3145,-	4096,-	–	4665,-
	260 x 120 cm 3288,-	3288,-	4320,-	–	4903,-
	280 x 120 cm 3438,-	3438,-	4548,-	–	5141,-
	10,-	10,-	10,-	–	10,-
	263,-	263,-	263,-	–	263,-
	263,-	263,-	263,-	–	263,-
	 <p><b>7530</b>                      Platte mit Softkante:                      ■ Massivholz 30 mm, geölt oder                      ■ Keramik, 3 mm auf MDF 28 mm                      Gestell:  <b>Kreuzfuß</b>                      ■ pulverbeschichtet in:                      - schwarz                      - anthrazit                      - schoko oder                      ■ Edelstahl matt                      Gleiter:                      ■ Kunststoff                      H 76,0 cm  <b>Gegen Aufpreis:</b>                      ■ Filzgleiter (Preis pro Tisch)                      ■ Gestell, pulverbeschichtet in Farbe nach RAL-Karte                      ■ Gestell, pulverbeschichtet in terra <u>NEU</u></p>	180 x 120 cm 2920,-	2920,-	3632,-	–
200 x 120 cm 3066,-		3066,-	3860,-	–	4525,-
220 x 120 cm 3206,-		3206,-	4088,-	–	4648,-
240 x 120 cm 3367,-		3367,-	4318,-	–	4886,-
260 x 120 cm 3509,-		3509,-	4542,-	–	5125,-
280 x 120 cm 3660,-		3660,-	4767,-	–	5363,-
10,-		10,-	10,-	–	10,-
263,-		263,-	263,-	–	263,-
263,-		263,-	263,-	–	263,-

## Sonderanfertigung für Tische mit fester Platte

(Preis pro Tisch. Sonderanfertigungen sind vom Umtausch ausgeschlossen.)

■ Breitenkürzung auf 100 cm	auf Anfrage	auf Anfrage	auf Anfrage	–	auf Anfrage
-----------------------------	----------------	----------------	----------------	---	----------------

## Esstische mit Auszugsfunktion, Vorkopf


Best.-Nr. / Maße Beschreibung	Wildeiche	Wildeiche bianco	Nuss- baum	Keramik 1	Keramik 2				
 <p><b>7825</b>                      Platte und Vorkopfeinlage                      mit Softkante:                      ■ Massivholz 30 mm, geölt                      Gestell:  <b>Drahtgestell</b>                      ■ pulverbeschichtet in:                      - schwarz                      - anthrazit oder                      - schoko                      Gleiter:                      ■ Kunststoff                      H 76,0 cm  <b>Gegen Aufpreis:</b>                      ■ Filzgleiter (Preis pro Tisch)                      ■ Gestell, pulverbeschichtet in Farbe nach RAL-Karte                      ■ Gestell, pulverbeschichtet in terra <u>NEU</u></p>	180 (230/280) x 100 cm 3942,-	200 (250/300) x 100 cm 4096,-	220 (270/320) x 100 cm 4232,-	240 (290/340) x 100 cm 4406,-	260 (310/360) x 100 cm 4562,-	4445,- 4634,- 4828,- 5020,- 5210,-	5428,- 5603,- 5829,- 6053,- 6280,-	- - - - -	
	10,-	10,-	10,-	10,-	-				
	263,-	263,-	263,-	263,-	-				
	263,-	263,-	263,-	263,-	-				
	<hr/>								
	 <p><b>7830</b>                      Platte und Vorkopfeinlage                      mit Softkante:                      ■ Massivholz 30 mm, geölt                      Gestell:  <b>Kreuzfuß</b>                      ■ pulverbeschichtet in:                      - schwarz                      - anthrazit oder                      - schoko oder                      ■ Edelstahl matt                      Gleiter:                      ■ Kunststoff                      H 76,0 cm  <b>Gegen Aufpreis:</b>                      ■ Filzgleiter (Preis pro Tisch)                      ■ Gestell, pulverbeschichtet in Farbe nach RAL-Karte                      ■ Gestell, pulverbeschichtet in terra <u>NEU</u></p>	180 (230/280) x 100 cm 4163,-	200 (250/300) x 100 cm 4318,-	220 (270/320) x 100 cm 4454,-	240 (290/340) x 100 cm 4627,-	260 (310/360) x 100 cm 4782,-	4667,- 4855,- 5049,- 5242,- 5432,-	5649,- 5825,- 6051,- 6274,- 6502,-	- - - - -
		10,-	10,-	10,-	10,-	-			
		263,-	263,-	263,-	263,-	-			
		263,-	263,-	263,-	263,-	-			

## Sonderanfertigung für Tische mit fester Platte

(Preis pro Tisch. Sonderanfertigungen sind vom Umtausch ausgeschlossen.)

■ Breitenkürzung auf 90 cm	5 %	5 %	5 %	10 %	-
----------------------------	-----	-----	-----	------	---





Stehtische

	Best.-Nr. / Maße Beschreibung	Massivholz		HPL		
		Wildeiche	Nuss- baum	Eiche bianco	Wildeiche	Weiß
 <p><b>7813</b>                      Platte mit Facettenkante:                      ■ rund                      ■ Massivholz, 28 mm, geölt oder                      ■ HPL auf Multiplex, 28 mm                      Säule, Metall D 15,4 cm und                      Bodenplatte, Metall D 45, H 0,8 cm:                      ■ pulverbeschichtet in:                      - schwarz                      - anthrazit                      - schoko                      Gleiter:                      ■ Filz                      Bei SH 63 = H 89 cm                      Bei SH 70 = H 96 cm                      Bei SH 80 = H 106 cm</p>	Ø 80 cm	2316,-	2648,-	1605,-	1605,-	1605,-
	Ø 90 cm	2381,-	2734,-	1751,-	1751,-	1751,-
	Ø 100 cm	2487,-	2815,-	1910,-	1910,-	1910,-
<b>Gegen Aufpreis:</b>						
■ Säule und Bodenplatte, pulverbeschichtet in Farbe nach RAL-Karte		263,-	263,-	263,-	263,-	263,-
■ Säule und Bodenplatte, pulverbeschichtet in terra <sup>NEU</sup>		263,-	263,-	263,-	263,-	263,-
■ Säule und Bodenplatte, Edelstahl matt (Achtung: Kante Bodenplatte ist immer pulverbeschichtet anthrazit)		403,-	403,-	403,-	403,-	403,-



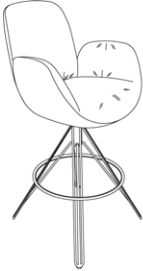

Bar-/Tresenhocker mit Dreh-MOOVER-Funktion, Beine Drahtgestell

(inkl. Kunststoffgleiter)

	Best.-Nr. / Maße Beschreibung	Stoff/ Leder- zugabe	Stoff 1	JAB 0	Leder 1	Leder 2
 <p>H 105/SH 63 cm H 112/SH 70 cm sowie H 122/SH 80 cm sind preisgleich.</p>	<p><b>5980</b> Vierfuß-Drehgestell (inkl. Rückholfunktion) besonders leger gepolstert Sitz: Polyurethanschaum mit Doppelsteppnaht Rücken: Polyurethanschaum mit Doppelsteppnaht Beine: Drahtgestell, pulverbeschichtet in schwarz, anthrazit, schoko oder terra <u>NEU</u> Stoffbedarf: 1 Stuhl 150 cm Lederbedarf: 1 Stuhl 2,4 m<sup>2</sup> Maßangaben bei Höhe und Sitzhöhe unbelastet, bei Belastung max. ca. - 2 cm. B 66,0, T 65,0, ST 46,0 cm</p> <p><b>Gegen Aufpreis:</b> <b>1 x GF</b> Filzgleiter (Preis pro Stuhl)</p>	857,-	857,-	901,-	989,-	1026,-
 <p>H 105/SH 63 cm H 112/SH 70 cm sowie H 122/SH 80 cm sind preisgleich.</p>	<p><b>6080</b> Vierfuß-Drehgestell (inkl. Rückholfunktion) Sitz: Polyurethanschaum mit Doppelsteppnaht Rücken: Polyurethanschaum mit Doppelsteppnaht Beine: Drahtgestell, pulverbeschichtet in schwarz, anthrazit oder schoko oder terra <u>NEU</u> Stoffbedarf: 1 Stuhl 120 cm Lederbedarf: 1 Stuhl 2,3 m<sup>2</sup> Maßangaben bei Höhe und Sitzhöhe unbelastet, bei Belastung max. ca. - 2 cm. B 66,0, T 65,0, ST 46,0 cm</p> <p><b>Gegen Aufpreis:</b> <b>1 x GF</b> Filzgleiter (Preis pro Stuhl)</p>	811,-	811,-	846,-	943,-	980,-
 <p>H 105/SH 63/ALH 79 cm H 112/SH 70/ALH 86 cm sowie H 122/SH 80/ALH 96 cm sind preisgleich.</p>	<p><b>6480</b> Vierfuß-Drehgestell (inkl. Rückholfunktion) mit Armlehne, rund, besonders leger gepolstert Sitz: Polyurethanschaum mit Doppelsteppnaht Rücken: Polyurethanschaum mit Doppelsteppnaht Beine: Drahtgestell, pulverbeschichtet in schwarz, anthrazit oder schoko oder terra <u>NEU</u> Stoffbedarf: 1 Stuhl 180 cm Lederbedarf: 1 Stuhl 2,7 m<sup>2</sup> Maßangaben bei Höhe, Sitz- und Armlehnenhöhe unbelastet, bei Belastung max. ca. - 2 cm. B 66,0, T 65,0, ST 46,0 cm</p> <p><b>Gegen Aufpreis:</b> <b>1 x GF</b> Filzgleiter (Preis pro Stuhl)</p>	915,-	915,-	972,-	1051,-	1108,-
 <p>H 105/SH 63/ALH 79 cm H 112/SH 70/ALH 86 cm sowie H 122/SH 80/ALH 96 cm sind preisgleich.</p>	<p><b>6580</b> Vierfuß-Drehgestell (inkl. Rückholfunktion) mit Armlehne, rund Sitz: Polyurethanschaum mit Doppelsteppnaht Rücken: Polyurethanschaum mit Doppelsteppnaht Beine: Drahtgestell, pulverbeschichtet in schwarz, anthrazit oder schoko oder terra <u>NEU</u> Stoffbedarf: 1 Stuhl 150 cm Lederbedarf: 1 Stuhl 2,6 m<sup>2</sup> Maßangaben bei Höhe, Sitz- und Armlehnenhöhe unbelastet, bei Belastung max. ca. - 2 cm. B 66,0, T 65,0, ST 46,0 cm</p> <p><b>Gegen Aufpreis:</b> <b>1 x GF</b> Filzgleiter (Preis pro Stuhl)</p>	869,-	869,-	920,-	1005,-	1060,-

**Bar-/Tresenhocker mit Dreh-MOOVER-Funktion, Beine Drahtgestell**

(inkl. Kunststoffgleiter)

Best.-Nr. / Maße Beschreibung	Stoff/ Leder- zugabe	Stoff 1	JAB 0	Leder 1	Leder 2
 <p><b>6680</b> Vierfuß-Drehgestell (inkl. Rückholfunktion) mit Armlehne, gerade, besonders leger gepolstert Sitz: Polyurethanschaum mit Doppelsteppnaht Rücken: Polyurethanschaum mit Doppelsteppnaht Beine: Drahtgestell, pulverbeschichtet in schwarz, anthrazit oder schoko oder terra <i>NEU</i> Stoffbedarf: 1 Stuhl 180 cm Lederbedarf: 1 Stuhl 2,8 m<sup>2</sup> Maßangaben bei Höhe, Sitz- und Armlehnenhöhe unbelastet, bei Belastung max. ca. - 2 cm. B 66,0, T 65,0, ST 46,0 cm <b>Gegen Aufpreis:</b> <b>1 x GF</b> Filzgleiter (Preis pro Stuhl)</p> <p>H 105/SH 63/ALH 79 cm H 112/SH 70/ALH 86 cm sowie H 122/SH 80/ALH 96 cm sind preisgleich.</p>	915,-	915,-	972,-	1051,-	1108,-
	10,-	10,-	10,-	10,-	10,-
 <p><b>6780</b> Vierfuß-Drehgestell (inkl. Rückholfunktion) mit Armlehne, gerade Sitz: Polyurethanschaum mit Doppelsteppnaht Rücken: Polyurethanschaum mit Doppelsteppnaht Beine: Drahtgestell, pulverbeschichtet in schwarz, anthrazit oder schoko oder terra <i>NEU</i> Stoffbedarf: 1 Stuhl 150 cm Lederbedarf: 1 Stuhl 2,7 m<sup>2</sup> Maßangaben bei Höhe, Sitz- und Armlehnenhöhe unbelastet, bei Belastung max. ca. - 2 cm. B 66,0, T 65,0, ST 46,0 cm <b>Gegen Aufpreis:</b> <b>1 x GF</b> Filzgleiter (Preis pro Stuhl)</p> <p>H 105/SH 63/ALH 79 cm H 112/SH 70/ALH 86 cm sowie H 122/SH 80/ALH 96 cm sind preisgleich.</p>	869,-	869,-	920,-	1005,-	1060,-
	10,-	10,-	10,-	10,-	10,-





**Musterring**

Musterring International  
Josef Höner GmbH & Co. KG  
Hauptstr. 134-140  
33378 Rheda-Wiedenbrück

- Tel.: +49 (0)5242 592-01
- E-Mail: [service@musterring.de](mailto:service@musterring.de)
- Web / Blog: [www.musterring.com](http://www.musterring.com)
- Instagram: [www.instagram.com/Musterring](https://www.instagram.com/Musterring)
- Facebook: [www.facebook.com/Musterring](https://www.facebook.com/Musterring)