

# Musterring

REVENTO LINE

PREIS- UND TYPENLISTE



du  
bist  
zuhause\_

**D** 20260401PELMR – Band 6 – gültig ab 01.04.2026

- Wegen unterschiedlicher MwSt.-Sätze, Transport- und Abwicklungskosten hat außerhalb Deutschlands die jeweilige nationale Preisliste Gültigkeit. Diese Preisliste ist inkl. der gesetzlichen MwSt.
- Produktveränderungen und Qualitätsverbesserungen im Sinne des technischen Fortschrittes oder zum Erhalt der Lieferfähigkeit (Form/Farbe/Funktion usw.) bzw. die Korrektur von irrtümlichen Angaben behalten wir uns vor.
- Planbar mit Planungs-Software *furplan*.



**Musterring**



# Musterring

dein Partner für ein Zuhause,  
das so einzigartig ist wie du selbst

Für alle größeren Programme sind Prospekte erhältlich, für komplexe Programme hält Musterring detaillierte Montageanleitungen bereit. Auch der Blick ins Internet lohnt sich: Unter [www.musterring.com](http://www.musterring.com) findet sich eine Fülle an hilfreichen Informationen.




**Unser Service**

Wir wollen, dass dein Zuhause perfekt wird. Deshalb sind wir am Servicetelefon und an 550 Standorten weltweit für dich da. Und unser CAD-Planungsservice hilft dir gern bei deiner Wunschrichtung.



**Unsere Nachhaltigkeit**

Wir übernehmen Verantwortung: für dich, für uns, für unseren Planeten. Deshalb setzen wir auf ressourceneffiziente Produktionsmethoden ohne lange Lieferketten und Lagerhaltung.



**Unsere Qualität**

Wer sich einmal sein Lieblings-Zuhause eingerichtet hat, der möchte es möglichst lang genießen. Hier kommt unsere Leidenschaft für Qualität ins Spiel: Wir prüfen unsere Produkte ausgiebig, bevor wir sie dir anbieten. Das verbrieft wir mit dem Musterring Garantiezertifikat und einer Garantie von 5 Jahren.

Du hast Fragen zu Kollektion oder Qualität?

Du benötigst Stoffmuster oder Info-Materialien?

**Unser Service hilft gerne weiter:**

Telefon:  
+49 (0)5242 592260  
E-Mail:  
service@musterring.de

Du erreichst uns montags bis freitags, 8:00–17:00 Uhr



**Deine Individualität**

Wir finden, ein Zuhause sollte man ganz nach seinen Vorstellungen gestalten können. Dafür steht dir bei uns eine ganze Welt an Farben, Formen und Materialien zur Verfügung. Werde zum Designer deines eigenen Wohn-Ichs.



**Deine Möbelpflege**

Wir möchten, dass du lange Freude an deinen Möbeln hast. Deshalb halten wir unter [www.musterring-care.com](http://www.musterring-care.com) eine große Auswahl an Pflegemitteln bereit – alle dermatologisch getestet und gesundheitlich unbedenklich.



## Ausführungen

### Korpus:

- Schneeweiß Glanz
- Riviera Eiche-Nachbildung, quer
- Sangallo grau, quer
- Stahlgrau
- Polar Pinie-Nachbildung, quer

### Front und Griffuge:

- Schneeweiß Glanz – Riviera Eiche-Nachbildung, quer
- Riviera Eiche-Nachbildung, quer – Schwarz Matt Touch
- Sanremo Eiche Terra-Nachbildung, quer – Schwarz Matt Touch
- Sangallo grau, quer – Schwarz Matt Touch
- Stahlgrau – Schwarz Matt Touch
- Polar Pinie-Nachbildung, quer – Schwarz Matt Touch

### Waschtischplatten:

- Oxid Hellgrau-Nachbildung
- Oxid Dunkelgrau-Nachbildung
- Riviera Eiche-Nachbildung
- Schiefer-Nachbildung

### Mineralmarmor-Waschtische:

- Weiß Glanz

### Solid Surface-Waschtische:

- Weiß Matt

### Keramikwaschtische:

- Schwarz Matt
- Weiß Glanz

### Griffe:

- Grifflos

## Programmübersicht

■ Vorschläge zum Vorzugspreis	Seite 5
■ Waschtisch-Hängeschränke B 76 cm <b>ohne</b> Waschtischplatte	Seite 6
■ Waschtische B 78 cm	Seite 6
■ Waschtischplatte B 77 cm für Aufsatzbecken	Seite 6
■ Aufsatzbecken für Waschtischplatte B 77 cm	Seite 6
■ Waschtisch-Hängeschränke B 90 cm <b>ohne</b> Waschtischplatte	Seite 7
■ Waschtische B 92 cm	Seite 7
■ Waschtischplatte B 91 cm für Aufsatzbecken	Seite 7
■ Aufsatzbecken für Waschtischplatte B 91 cm	Seite 7
■ Waschtisch-Hängeschränke B 151 cm <b>ohne</b> Waschtischplatte	Seite 8
■ Doppelwaschtische B 153 cm	Seite 8
■ Waschtischplatte B 152 cm für Aufsatzbecken	Seite 8
■ Aufsatzbecken für Waschtischplatte B 152 cm	Seite 8
■ Hänge-Spiegelschränke	Seite 9
■ Hänge-Spiegel	Seite 10
■ Hänge-Beimöbel	Seite 10
■ Zubehör	Seite 10

### Empfohlene Pflegesets ([www.musterring-care.com](http://www.musterring-care.com)):

- Korpus, Front, Akzentfarben, Waschtischplatten:  
**4003** Möbelreiniger ÖKO

## Programmbesonderheiten / Programminformationen

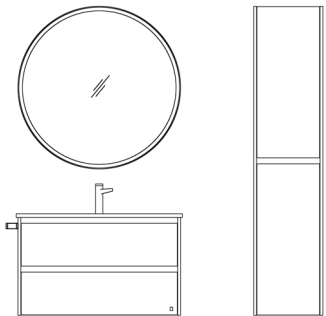
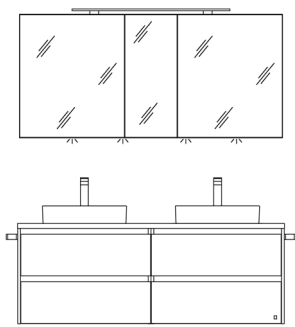
- Waschtische aus Mineralmarmor, Keramik oder Edelstahl.
- Waschtischbreiten: 78,0, 92,0 und 153,0 cm
- Beimöbelbreiten: 38,3 cm.
- Belastbarkeit der Schrankaufhängung: 55 kg je Aufhänger.
- Rückwand aus 3 mm Hartfaser mit Musterring Dessin, eingenutet.
- Öffnungswinkel der Türen: 100°.
- Glaseinlegeböden 5 mm stark auf Kunststoffglasboden-trägern mit Kippsicherung.
- Beschläge aus Metall, extrem stabil und hoch belastbar.
- Topfbänder mit integrierten Türdämpfern.
- Schubkasten mit Metallzarge.
- Schubkästen auf Unterboden-Metallführungen mit Vollauszug, Selbsteinzug und Soft-Close.
- Unsichtbare Schrankaufhängung mit Abdeckkappen.
- Vielseitige Beleuchtungsmöglichkeiten.

### Wichtige Planungshinweise:

- Kläre bitte bauwerkbedingte Gegebenheiten, Hemmnisse, Maße und Belastungswerte bei der Bedarfsermittlung, damit eine mangelfreie Vertragserfüllung gewährleistet ist.
- Beachte bitte bei Planungen mit Wandmontageelementen die max. Belastungswerte und die Wandbeschaffenheit.
- Kläre bitte elektrische Vorleistungen für Anschluss- und Gerätetechnik (frei hängende Beleuchtungssysteme erfordern Kabelkanallösungen auf oder unter Putz).
- **Die warentypischen Produkteigenschaften sowie wichtige Hinweise zum Schutz deiner Fußböden entnehme bitte der Gebrauchs- und Pflegeanleitung ([www.musterring.com](http://www.musterring.com)). Für nutzungsbedingte Eindrücke oder Abriebspuren auf empfindlichen Böden wird keine Haftung übernommen.**

Vorschläge zum Vorzugspreis


(Zubehör siehe Seiten 10 + 11)

	Best.-Nr. / Maße Beschreibung	EUR
	<p><b>ANGEBOT 3</b> bestehend aus: 1 x W01015F90, 1 x BME015M92001, 1 x FELL55590 B 92,0, ca. H 210, T 50,0 cm</p> <p><b>Gegen Aufpreis:</b>  <b>1 x HCT193833-L</b> Hänge-Beimöbel, B 38,3, H 171,0, T 33,0 cm oder  <b>1 x HCT193833-R</b> Hänge-Beimöbel, B 38,3, H 171,0, T 33,0 cm  <b>1 x ZEHM37</b> Einhebelmischer, Schwarz Matt  <b>1 x ZHH00832</b> Handtuchhalter, einarmig, Schwarz Matt  <b>1 x ZDVROS03</b> Überlaufrosette, schwarz</p>	<p>1699,- (VZ)</p> <p>438,- 438,- 233,- 42,- 19,-</p>
	<p><b>ANGEBOT 4</b> bestehend aus: 1 x W99015F15, 1 x PMD281549H, 2 x BAETU1007920001, 1 x SDAES3015 B 152,0, ca. H 200, T 50,0 cm</p> <p><b>Gegen Aufpreis:</b>  <b>1 x ZALBCF11E</b> LED-Aufsatzleuchte, Schwarz Matt  <b>1 x ZCS005E</b> LEDplus Sensorschalter  <b>2 x ZWP00265E</b> LED-Waschplatzbeleuchtung  <b>2 x ZHH00832</b> Handtuchhalter, einarmig, Schwarz Matt</p>	<p>2999,- (VZ)</p> <p>253,- 74,- à 162,- à 42,-</p>

## Waschtisch-Hängeschränke B 76 cm ohne Waschtischplatte

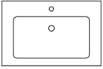
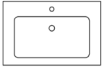
(Inkl. Wandbefestigung, Belastbarkeit max. 110 kg.)

**Achtung:** Hängeschrank, Waschtisch, Waschtischplatte oder Aufsatz- oder Einlassbecken müssen immer zusammen bestellt werden.)

Best.-Nr. / Maße Beschreibung	EUR	Best.-Nr. / Maße Beschreibung	EUR
 <p><b>W01015F76</b> Hängeschrank, 2 Schubkästen inkl. Kosmetikeinsatz, 2-teilig Eingriff oben und mittig B 76,0, H 54,2, T 49,0 cm</p>	662,-		


## Waschtische B 78 cm

(**Achtung:** Waschtisch muss immer mit Hängeschrank zusammen bestellt werden.)

Best.-Nr. / Maße Beschreibung	EUR	Best.-Nr. / Maße Beschreibung	EUR
 <p><b>BME015M78001</b> Mineralmarmor-Waschtisch, Weiß Glanz, mit Armaturbohrung und integriertem Überlauf B 78,0, H 2,0, T 50,0 cm</p> <p><b>Gegen Aufpreis:</b> 1 x ZDVROS03 Überlaufrosette, schwarz</p>	481,-  19,-	 <p><b>BME015F78002</b> Solid Surface Waschtisch, Weiß Matt, mit Armaturbohrung und integriertem Überlauf B 78,0, H 2,0, T 50,0 cm</p> <p><b>Gegen Aufpreis:</b> 1 x ZDVROS03 Überlaufrosette, schwarz</p>	943,-  19,-




## Waschtischplatte B 77 cm für Aufsatzbecken

(**Achtung:** Waschtischplatte muss immer mit Hängeschrank und Aufsatzbecken zusammen bestellt werden.)

Best.-Nr. / Maße Beschreibung	EUR	Best.-Nr. / Maße Beschreibung	EUR
 <p><b>PME287749H</b> Verbundplatte mit Schichtstoff belegt, inkl. Ausschnitt für in Preisliste abgebildete Aufsatzbecken <b>Bitte Waschtischplattendekor angeben, siehe Seite 4</b> B 77,0, H 2,8, T 49,5 cm</p>	221,-		

## Aufsatzbecken für Waschtischplatte B 77 cm


(**Achtung:** Aufsatzbecken muss immer mit Hängeschrank und Waschtischplatte zusammen bestellt werden.)

Best.-Nr. / Maße Beschreibung	EUR	Best.-Nr. / Maße Beschreibung	EUR
 <p><b>BAETU1007920001</b> Keramik-Aufsatzbecken, Weiß Glanz, mit Armaturbohrung und integriertem Überlauf B 60,0, H 12,5, T 42,0 cm</p> <p><b>Gegen Aufpreis:</b> 1 x ZDVROS01 Überlaufrosette, schwarz</p>	577,-  19,-	 <p><b>BAETU09079200</b> Keramik-Aufsatzbecken, Schwarz Matt, mit Armaturbohrung und integriertem Überlauf B 60,0, H 12,5, T 42,0 cm</p> <p><b>Gegen Aufpreis:</b> 1 x ZDVROS01 Überlaufrosette, schwarz</p>	701,-  19,-
 <p><b>BAEI70E0298</b> Keramik-Aufsatzbecken, Weiß Glanz, mit Armaturbohrung und integriertem Überlauf B 60,0, H 10,0, T 46,0 cm</p>	525,-		

## Waschtisch-Hängeschränke B 90 cm ohne Waschtischplatte

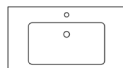
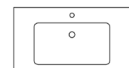
(Inkl. Wandbefestigung, Belastbarkeit max. 110 kg.)

**Achtung:** Hängeschrank, Waschtisch, Waschtischplatte oder Aufsatz- oder Einlassbecken müssen immer zusammen bestellt werden.)

Best.-Nr. / Maße Beschreibung	EUR	Best.-Nr. / Maße Beschreibung	EUR
 <p><b>W01015F90</b> Hängeschrank, 2 Schubkästen inkl. Kosmetikeinsatz, 2-teilig Eingriff oben und mittig B 90,0, H 54,2, T 49,0 cm</p>	697,-		


## Waschtische B 92 cm

(**Achtung:** Waschtisch muss immer mit Hängeschrank zusammen bestellt werden.)

Best.-Nr. / Maße Beschreibung	EUR	Best.-Nr. / Maße Beschreibung	EUR
 <p><b>BME015M92001</b> Mineralmarmor-Waschtisch, Weiß Glanz, mit Armaturbohrung und integriertem Überlauf ca. B 92, H 2, T 50 cm</p> <p><b>Gegen Aufpreis:</b> 1 x ZDVROS03 Überlaufrosette, schwarz</p>	542,-  19,-	 <p><b>BME015F92002</b> Solid Surface Waschtisch, Weiß Matt, mit Armaturbohrung und integriertem Überlauf B 92,0, H 2,0, T 50,0 cm</p> <p><b>Gegen Aufpreis:</b> 1 x ZDVROS03 Überlaufrosette, schwarz</p>	1033,-  19,-



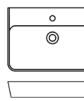
## Waschtischplatte B 91 cm für Aufsatzbecken

(**Achtung:** Waschtischplatte muss immer mit Hängeschrank und Aufsatzbecken zusammen bestellt werden.)

Best.-Nr. / Maße Beschreibung	EUR	Best.-Nr. / Maße Beschreibung	EUR
 <p><b>PME289149H</b> Verbundplatte mit Schichtstoff belegt, inkl. Ausschnitt für in Preisliste abgebildete Aufsatzbecken <b>Bitte Waschtischplattendekor angeben, siehe Seite 4</b> B 91,0, H 2,8, T 49,5 cm</p>	245,-		

## Aufsatzbecken für Waschtischplatte B 91 cm


(**Achtung:** Aufsatzbecken muss immer mit Hängeschrank und Waschtischplatte zusammen bestellt werden.)

Best.-Nr. / Maße Beschreibung	EUR	Best.-Nr. / Maße Beschreibung	EUR
 <p><b>BAETU1007920001</b> Keramik-Aufsatzbecken, Weiß Glanz, mit Armaturbohrung und integriertem Überlauf B 60,0, H 12,5, T 42,0 cm</p> <p><b>Gegen Aufpreis:</b> 1 x ZDVROS01 Überlaufrosette, schwarz</p>	577,-  19,-	 <p><b>BAETU09079200</b> Keramik-Aufsatzbecken, Schwarz Matt, mit Armaturbohrung und integriertem Überlauf B 60,0, H 12,5, T 42,0 cm</p> <p><b>Gegen Aufpreis:</b> 1 x ZDVROS01 Überlaufrosette, schwarz</p>	701,-  19,-
 <p><b>BAEI70E0298</b> Keramik-Aufsatzbecken, Weiß Glanz, mit Armaturbohrung und integriertem Überlauf B 60,0, H 10,0, T 46,0 cm</p>	525,-		

### Waschtisch-Hängeschränke B 151 cm ohne Waschtischplatte



(Inkl. Wandbefestigung, Belastbarkeit max. 110 kg.

**Achtung:** Hängeschrank, Waschtisch, Waschtischplatte oder Aufsatz- oder Einlassbecken müssen immer zusammen bestellt werden.)

Best.-Nr. / Maße Beschreibung	EUR	Best.-Nr. / Maße Beschreibung	EUR
 <p><b>W99015F15</b> Hängeschrank, 4 Schubkästen inkl. 2 Kosmetikeinsätze, jeweils 2-teilig Eingriff oben und mittig B 151,2, H 54,2, T 49,0 cm</p>	1373,-		


### Doppelwaschtische B 153 cm

(**Achtung:** Doppelwaschtisch muss immer mit Hängeschrank zusammen bestellt werden.)

Best.-Nr. / Maße Beschreibung	EUR	Best.-Nr. / Maße Beschreibung	EUR
 <p><b>BMD015M15301</b> Mineralmarmor-Doppelwaschtisch, Weiß Glanz, mit 2 Armaturbohrungen und 2 x integriertem Überlauf B 153,0, H 2,0, T 50,0 cm</p> <p><b>Gegen Aufpreis:</b> 2 x ZDVROS03 Überlaufrosette, schwarz</p>	808,-  à 19,-	 <p><b>BMD015F15302</b> Solid Surface Doppelwaschtisch, Weiß Matt, mit 2 Armaturbohrungen und 2 x integriertem Überlauf B 153,0, H 2,0, T 50,0 cm</p> <p><b>Gegen Aufpreis:</b> 2 x ZDVROS03 Überlaufrosette, schwarz</p>	1480,-  à 19,-




### Waschtischplatte B 152 cm für Aufsatzbecken

(**Achtung:** Waschtischplatte muss immer mit Hängeschrank und Aufsatzbecken zusammen bestellt werden.)

Best.-Nr. / Maße Beschreibung	EUR	Best.-Nr. / Maße Beschreibung	EUR
 <p><b>PMD281549H</b> Verbundplatte mit Schichtstoff belegt, inkl. Ausschnitt für in Preisliste abgebildete Aufsatzbecken</p> <p><b>Bitte Waschtischplattendekor angeben, siehe Seite 4</b> B 152,0, H 2,8, T 49,5 cm</p>	370,-		






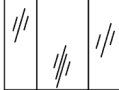


### Aufsatzbecken für Waschtischplatte B 152 cm

(**Achtung:** Aufsatzbecken muss immer mit Hängeschrank und Waschtischplatte zusammen bestellt werden.)

Best.-Nr. / Maße Beschreibung	EUR	Best.-Nr. / Maße Beschreibung	EUR
 <p><b>BAETU1007920001</b> Keramik-Aufsatzbecken, Weiß Glanz, mit Armaturbohrung und integriertem Überlauf B 60,0, H 12,5, T 42,0 cm</p> <p><b>Gegen Aufpreis:</b> 1 x ZDVROS01 Überlaufrosette, schwarz</p>	577,-  19,-	 <p><b>BAETU09079200</b> Keramik-Aufsatzbecken, Schwarz Matt, mit Armaturbohrung und integriertem Überlauf B 60,0, H 12,5, T 42,0 cm</p> <p><b>Gegen Aufpreis:</b> 1 x ZDVROS01 Überlaufrosette, schwarz</p>	701,-  19,-
 <p><b>BAEI70E0298</b> Keramik-Aufsatzbecken, Weiß Glanz, mit Armaturbohrung und integriertem Überlauf B 60,0, H 10,0, T 46,0 cm</p>	525,-		


Hänge-Spiegelschränke

(Inkl. Wandbefestigung, Belastbarkeit max. 110 kg.)

Best.-Nr. / Maße Beschreibung	EUR	Best.-Nr. / Maße Beschreibung	EUR
 <p><b>SEAES3070-L</b> 2 Türen, <b>einfach</b> verspiegelt 2 Griffe in Chrom Glanz 2 Glaseinlegeböden Schalter-/Steckdose Anschlag Türen von links: L - R B 70,0, H 70,3, T 17,0 cm</p>	429,-	 <p><b>SEAES3070-R</b> 2 Türen, <b>einfach</b> verspiegelt 2 Griffe in Chrom Glanz 2 Glaseinlegeböden Schalter-/Steckdose Anschlag Türen von links: L - R B 70,0, H 70,3, T 17,0 cm</p>	429,-
 <p><b>SENDS3170-L</b> 2 Türen, <b>doppelt</b> verspiegelt 2 Griffe in Chrom Glanz 2 Glaseinlegeböden Schalter-/Steckdose Anschlag Türen von links: L - R B 70,0, H 70,3, T 16,0 cm</p>	665,-	 <p><b>SENDS3170-R</b> 2 Türen, <b>doppelt</b> verspiegelt 2 Griffe in Chrom Glanz 2 Glaseinlegeböden Schalter-/Steckdose Anschlag Türen von links: L - R B 70,0, H 70,3, T 16,0 cm</p>	665,-
 <p><b>SEAES3090</b> 3 Türen, <b>einfach</b> verspiegelt 3 Griffe in Chrom Glanz 6 Glaseinlegeböden Schalter-/Steckdose Anschlag Türen von links: R - L - L B 90,0, H 70,3, T 17,0 cm</p>	552,-	 <p><b>SENDS3190</b> 3 Türen, <b>doppelt</b> verspiegelt 3 Griffe in Chrom Glanz 6 Glaseinlegeböden Schalter-/Steckdose Anschlag Türen von links: R - L - L B 90,0, H 70,3, T 16,0 cm</p>	872,-
 <p><b>SDAES3015</b> 3 Türen, <b>einfach</b> verspiegelt 3 Griffe in Chrom Glanz 6 Glaseinlegeböden Schalter-/Steckdose Anschlag Türen von links: R - L - L B 150,0, H 70,3, T 17,0 cm</p>	748,-	 <p><b>SDNDS3115</b> 3 Türen, <b>doppelt</b> verspiegelt 3 Griffe in Chrom Glanz 6 Glaseinlegeböden Schalter-/Steckdose Anschlag Türen von links: R - L - L B 150,0, H 70,3, T 16,0 cm</p>	1123,-





Hänge-Spiegel

(Inkl. Wandbefestigung)







Best.-Nr. / Maße Beschreibung	EUR	Best.-Nr. / Maße Beschreibung	EUR
 <p><b>FELLS5590</b> Funktionsspiegel, Schwarz Matt, mit umlaufender LEDplus-Beleuchtung, dimmbar und Touchschalter unten 18,5 Watt, LED 12 Volt, 3 Stufen: 3000/4900/6800 Kelvin <b>Achtung: Nicht mit Aufsatzleuchte kombinierbar!</b> Ø 90,0, T 3,2 cm</p>	704,-		

Hänge-Beimöbel

(Inkl. Wandbefestigung, Belastbarkeit max. 110 kg.)

Best.-Nr. / Maße Beschreibung	EUR	Best.-Nr. / Maße Beschreibung	EUR
 <p><b>MLT553833-L</b> 2 Türen, links angeschlagen 4 Glaseinlegeböden B 38,3, H 127,0, T 33,0 cm</p>	385,-	 <p><b>MLT553833-R</b> 2 Türen, rechts angeschlagen 4 Glaseinlegeböden B 38,3, H 127,0, T 33,0 cm</p>	385,-
 <p><b>HCT193833-L</b> 2 Türen, links angeschlagen 4 Glaseinlegeböden B 38,3, H 171,0, T 33,0 cm</p>	438,-	 <p><b>HCT193833-R</b> 2 Türen, rechts angeschlagen 4 Glaseinlegeböden B 38,3, H 171,0, T 33,0 cm</p>	438,-

Zubehör

Best.-Nr. / Maße Beschreibung	EUR	Best.-Nr. / Maße Beschreibung	EUR
 <p><b>ZALAZF60E</b> LED-Aufsatzleuchte, Chrom Glanz 12 Watt, LED 12 Volt, 3 Stufen: 3000/4500/6000K Montage auf Hänge-Spiegelschränke. <b>Gegen Aufpreis:</b> LED wird dimmbar durch LEDplus-Sensorschalter ZCS005E B 60,0, H 2,6, T 12,2 cm</p>	234,-	 <p><b>ZALBBF90E</b> LED-Aufsatzleuchte, Chrom Glanz 13 Watt, LED 12 Volt, 3 Stufen: 3000/4750/6500K Montage auf Hänge-Spiegelschränke. <b>Gegen Aufpreis:</b> LED wird dimmbar durch LEDplus-Sensorschalter ZCS005E B 90,0, H 4,2, T 10,5 cm</p>	221,-
 <p><b>ZALBBF11E</b> LED-Aufsatzleuchte, Chrom Glanz 15 Watt, LED 12 Volt, 3 Stufen: 3000/4750/6500K Montage auf Hänge-Spiegelschränke. <b>Gegen Aufpreis:</b> LED wird dimmbar durch LEDplus-Sensorschalter ZCS005E B 109,5, H 4,2, T 10,5 cm</p>	241,-	 <p><b>ZALBCF90E</b> LED-Aufsatzleuchte, Schwarz Matt 13 Watt, LED 12 Volt, 3 Stufen: 3000/4750/6500K Montage auf Hänge-Spiegelschränke. <b>Gegen Aufpreis:</b> LED wird dimmbar durch LEDplus-Sensorschalter ZCS005E B 90,0, H 4,2, T 10,5 cm</p>	228,-
 <p><b>ZALBCF11E</b> LED-Aufsatzleuchte, Schwarz Matt 15 Watt, LED 12 Volt, 3 Stufen: 3000/4750/6500K Montage auf Hänge-Spiegelschränke. <b>Gegen Aufpreis:</b> LED wird dimmbar durch LEDplus-Sensorschalter ZCS005E B 109,5, H 4,2, T 10,5 cm</p>	253,-	 <p><b>ZCS005E</b> LEDplus Sensorschalter zur Steuerung von LED-Aufsatzleuchten und LED-Waschplatzbeleuchtung stufenlos dimmbar <b>Nicht separat bestellbar!</b></p>	74,-

Zubehör

Best.-Nr. / Maße Beschreibung	EUR	Best.-Nr. / Maße Beschreibung	EUR
 <p><b>ZWP00435E</b> LED-Waschplatzbeleuchtung, 1,7 Watt, LED 12 Volt <b>Achtung:</b> Benötigt Stromzufuhr Montage unter Hänge- Spiegelschränken. <b>Nicht separat bestellbar!</b> <b>Gegen Aufpreis:</b> LED wird dimmbar durch LEDplus-Sensorschalter ZCS005E B 35,0 cm</p>	150,-	 <p><b>ZWP00265E</b> LED-Waschplatzbeleuchtung, 3,2 Watt, LED 12 Volt <b>Achtung:</b> Benötigt Stromzufuhr Montage unter Hänge- Spiegelschränken. <b>Nicht separat bestellbar!</b> <b>Gegen Aufpreis:</b> LED wird dimmbar durch LEDplus-Sensorschalter ZCS005E B 65,0 cm</p>	162,-
 <p><b>ZDVSPSG1</b> Griffset für 2 Griffe, Schwarz Matt, für <b>einfach</b> verspiegelte Hänge-Spiegelschränke B 4,0, H 0,7, T 2,3 cm</p>	32,-	 <p><b>ZDVSPSG2</b> Griffset für 3 Griffe, Schwarz Matt, für <b>einfach</b> verspiegelte Hänge-Spiegelschränke B 4,0, H 0,7, T 2,3 cm</p>	45,-
 <p><b>ZDVSPSG3</b> Griffset für 2 Griffe, Schwarz Matt, für <b>doppelte</b> verspiegelte Hänge-Spiegelschränke Ø 1,5, B 4,5 cm</p>	38,-	 <p><b>ZDVSPSG4</b> Griffset für 3 Griffe, Schwarz Matt, für <b>doppelte</b> verspiegelte Hänge-Spiegelschränke ca. Ø 1,5, B 4,5 cm</p>	51,-
 <p><b>HHWE2-325</b> Handtuchhalter, einarmig in Chrom Glanz für Wandmontage Mindestplatzbedarf: 12,0 cm L 32,5, B 4,5, H 4,5 cm</p>	53,-	 <p><b>ZHH00832</b> Handtuchhalter, einarmig in Schwarz Matt für Korpusmontage Mindestplatzbedarf: 12,0 cm B 6,5, H 3,0, T 32,5 cm</p>	42,-
 <p><b>ZDVROS01</b> Überlaufrosette, schwarz Austauschset für Keramikwaschtisch Ø 3,0, H 1,2 cm</p>	19,-	 <p><b>ZDVROS03</b> Überlaufrosette, schwarz Austauschset II für Mineralmarmor- und Solid Surface Waschtisch Ø 3,2, H 1,5 cm</p>	19,-
 <p><b>ZEHM37</b> Einhebelmischer, Schwarz Matt, inkl. Push-Open Ablaufgarnitur <b>Zugstange für herkömmliche Ablaufgarnituren/Clou- Überlaufsysteme ist im Lieferumfang enthalten!</b> <b>ACHTUNG: Armatur nicht für Niederdruckgeräte geeignet!</b> B 4,7, H 16,2, T 15,7 cm</p>	233,-	 <p><b>ZEHM40</b> Einhebelmischer, Chrom Glanz, inkl. Push-Open Ablaufgarnitur <b>Zugstange für herkömmliche Ablaufgarnituren/Clou- Überlaufsysteme ist im Lieferumfang enthalten!</b> <b>ACHTUNG: Armatur nicht für Niederdruckgeräte geeignet!</b> B 5,0, H 20,0, T 17,5 cm</p>	255,-



**Musterring**

Musterring International  
Josef Höner GmbH & Co. KG  
Hauptstr. 134-140  
33378 Rheda-Wiedenbrück

- Tel.: +49 (0)5242 592-01
- E-Mail: [service@musterring.de](mailto:service@musterring.de)
- Web / Blog: [www.musterring.com](http://www.musterring.com)
- Instagram: [www.instagram.com/Musterring](https://www.instagram.com/Musterring)
- Facebook: [www.facebook.com/Musterring](https://www.facebook.com/Musterring)