

Musterring

SAVONA 2.0

PREIS- UND TYPENLISTE



du
bist
zuhause

D 20260401WIEMR – Band 4a – gültig ab 01.04.2026

- Wegen unterschiedlicher MwSt.-Sätze, Transport- und Abwicklungskosten hat außerhalb Deutschlands die jeweilige nationale Preisliste Gültigkeit. Diese Preisliste ist inkl. der gesetzlichen MwSt.
- Produktveränderungen und Qualitätsverbesserungen im Sinne des technischen Fortschrittes oder zum Erhalt der Lieferfähigkeit (Form/Farbe/Funktion usw.) bzw. die Korrektur von irrtümlichen Angaben behalten wir uns vor.
- Planbar mit Planungs-Software *furplan*.



Musterring



Musterring

dein Partner für ein Zuhause,
das so einzigartig ist wie du selbst

Für alle größeren Programme sind Prospekte erhältlich, für komplexe Programme hält Musterring detaillierte Montageanleitungen bereit. Auch der Blick ins Internet lohnt sich: Unter www.musterring.com findet sich eine Fülle an hilfreichen Informationen.




Unser Service

Wir wollen, dass dein Zuhause perfekt wird. Deshalb sind wir am Servicetelefon und an 550 Standorten weltweit für dich da. Und unser CAD-Planungsservice hilft dir gern bei deiner Wunscheinrichtung.



Unsere Nachhaltigkeit

Wir übernehmen Verantwortung: für dich, für uns, für unseren Planeten. Deshalb setzen wir auf ressourceneffiziente Produktionsmethoden ohne lange Lieferketten und Lagerhaltung.



Unsere Qualität

Wer sich einmal sein Lieblings-Zuhause eingerichtet hat, der möchte es möglichst lang genießen. Hier kommt unsere Leidenschaft für Qualität ins Spiel: Wir prüfen unsere Produkte ausgiebig, bevor wir sie dir anbieten. Das verbrieft wir mit dem Musterring Garantiezertifikat und einer Garantie von 5 Jahren.

Du hast Fragen zu Kollektion oder Qualität?

Du benötigst Stoffmuster oder Info-Materialien?

Unser Service hilft gerne weiter:

Telefon:
+49 (0)5242 592260
E-Mail:
service@musterring.de

Du erreichst uns montags bis freitags, 8:00–17:00 Uhr



Deine Individualität

Wir finden, ein Zuhause sollte man ganz nach seinen Vorstellungen gestalten können. Dafür steht dir bei uns eine ganze Welt an Farben, Formen und Materialien zur Verfügung. Werde zum Designer deines eigenen Wohn-Ichs.



Deine Möbelpflege

Wir möchten, dass du lange Freude an deinen Möbeln hast. Deshalb halten wir unter www.musterring-care.com eine große Auswahl an Pflegemitteln bereit – alle dermatologisch getestet und gesundheitlich unbedenklich.



Ausführungen

Kleiderschränke teilmassiv (205):

- Fronten Bianco-Eiche massiv
- Korpus, Glas- und Spiegeltüren Bianco-Eiche-Nachbildung

Glastüren:

- Spiegel in Parsol-Bronze
- Glas Champagner

Beimöbel teilmassiv (205)

- Fronten und Abdeckplatte Bianco-Eiche massiv
- Korpus Bianco-Eiche-Nachbildung

Betten teilmassiv (205)

- Kopf- und Fußteil Bianco-Eiche massiv
- Seiten Bianco-Eiche-Nachbildung
- Untergestell in Bianco-Eiche-Nachbildung

Empfohlene Pflegesets (www.musterring-care.com):

- Nachbildung/Massiv/Glas: **4003** Möbelreiniger ÖKO

Programmübersicht

■ Vorschläge	Seiten 5 + 6
■ Drehtürenschränke	Seiten 7 – 9
■ Schwebetürenschränke	Seiten 10 + 11
■ Passepartout, Kranz und Seitenstollen	Seite 12
■ Zubehör für Dreh- und Schwebetürenschränke	Seiten 13 + 14
■ Betten	Seite 14
■ Zubehör für Betten	Seiten 14 + 15
■ Konsolen	Seite 15
■ Hänge-Konsolenpaneele	Seite 16
■ Beimöbel	Seiten 16 + 17
■ Hängeschränke	Seite 18
■ Zubehör	Seite 18

Programmbesonderheiten / Programminformationen

■ Planbar mit Planungs-Software *furnplan*.

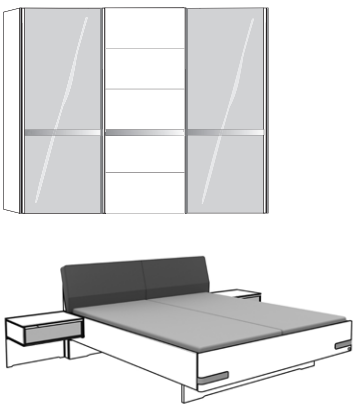
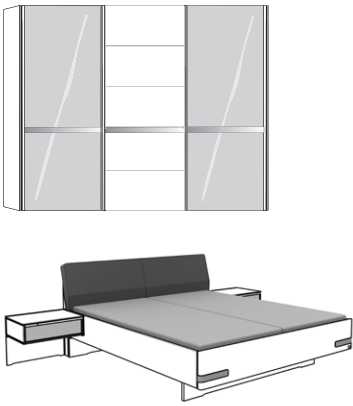
Informationen beim Musterring Planungsservice.

- Design: Klaus Göcke.
- Dreh- und Schwebetürenschränke.
- Breite(n) 50, 100, 150, 200, 250, 300, 330, 350 u. 400 cm.
- Passepartout, Kranz und Seitenstollen Nachbildung, mit oder ohne Beleuchtung.
- Optimale Raumausnutzung des Kleiderschranks durch funktionelle Zusatzausstattung.
- Rückwand Hartfaser, Stärke 3 mm, eingenetet.
- Metall-Kleiderstangen in Metallhalterungen, 60 kg belastbar.
- Glastüren aus Normalglas.
- Einlegeböden 22 mm stark, auf Metallbodenträgern.
- Schubkästen auf Unterboden-Metallführungen mit Selbsteinzug und Soft-Abstoppung.
- Alle Beschläge sind aus Metall, extrem stabil und hoch belastbar.
- Betten gibt es in den Breiten 180 und 200 cm, Längen 190, 200 und 210 cm.
- Bettseiten in komfortabler Höhe von 48 cm.
- Niedriges Liegenfußteil.
- Bettliegefläche 4-fach höhenverstellbar.
- Beleuchtung mit unsichtbarer Kabelführung.
- Zertifikate: DIN-ISO 9001, das Goldene M, TÜV Rheinland, Emissionslabel der Deutschen Gütegemeinschaft Möbel e.V.

Wichtige Planungshinweise:

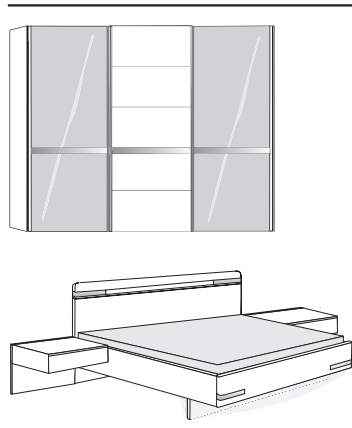
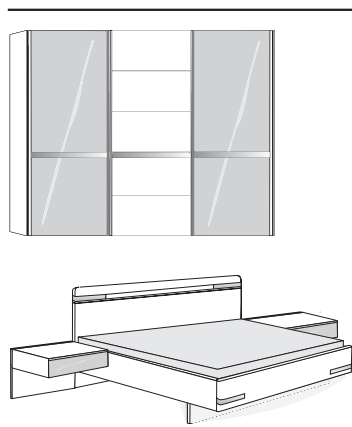
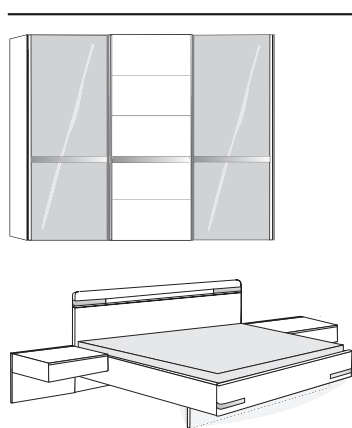
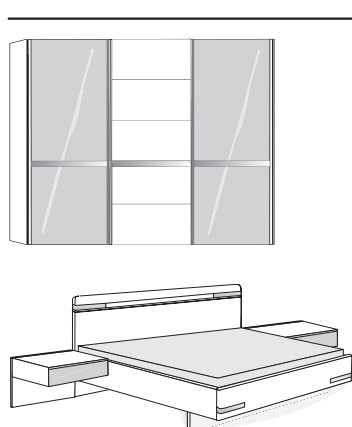
- Kläre bitte bauwerkbedingte Gegebenheiten, Hemmnisse, Maße und Belastungswerte bei der Bedarfsermittlung, damit eine mangelfreie Vertragserfüllung gewährleistet ist.
- Beachte bitte bei Planungen mit Wandmontageelementen die max. Belastungswerte und die Wandbeschaffenheit.
- Kläre bitte elektrische Vorleistungen für Anschluss- und Gerätetechnik.
- **Die warentypischen Produkteigenschaften sowie wichtige Hinweise zum Schutz deiner Fußböden entnehme bitte der Gebrauchs- und Pflegeanweisung (www.musterring.com). Für nutzungsbedingte Eindrücke oder Abriebspuren auf empfindlichen Böden wird keine Haftung übernommen.**

Vorschläge zum Vorzugspreis

Best.-Nr. / Beschreibung / Maße	EUR
 <p>Vorschlag 304, mit Schwebetürenschränk B 250,0 cm Vorschlag 301, mit Schwebetürenschränk B 300,0 cm bestehend aus:</p> <ul style="list-style-type: none"> ■ Schwebetürenschränk 3-türig, mittlere Tür in Bianco-Eiche massiv, äußere Türen in Glas Champagner, B 250,0 oder 300,0, H 217,0, T 67,0 cm ■ Liegenbett mit Polsterkopfteil in Kunstleder Champagner, Liegefläche 180,0 x 200,0 cm, B 189,0, H 96,0, T 218,0 cm ■ 2 Konsolen in schwebender Optik, mit je 1 Schubkasten, Fronten Glas Champagner B 60,0, H 48,0, T 43,0 cm <p>Gegen Aufpreis</p> <ul style="list-style-type: none"> 1 x 367 2er-Set Seitenstollen, Bianco-Eiche-Nachbildung, B 2 x 5,0, H 217,0, T 12,5 cm 1 x 094 2er-Set LED-Beleuchtung für Seitenstollen, B 2 x 1,5 cm (siehe Seite 12) 1 x 775 2er-Set LED-Aufbauleuchte, B 2 x 60,0, H 6,0, T 19,0 cm (siehe Seite 14) 1 x 365 2er-Set Selbsteinzug mit Dämpfung für Außentüren 1 x 363 Selbsteinzug mit Dämpfung für Mitteltür 1 x 021 LED-Ambientebeleuchtung hinter Polsterkopfteil (siehe Seite 15) 1 x 123 2er-Set Hänge-Konsolenpaneel inkl. LED-Beleuchtung (siehe Seite 16) 	<p>3728,- 3898,- (VZ)</p> <p>221,- 472,- 255,- 176,- 108,- 292,- 613,-</p>
 <p>Vorschlag 404, mit Schwebetürenschränk B 250,0 cm Vorschlag 401, mit Schwebetürenschränk B 300,0 cm bestehend aus:</p> <ul style="list-style-type: none"> ■ Schwebetürenschränk 3-türig, mittlere Tür in Bianco-Eiche massiv, äußere Türen in Glas Champagner, B 250,0 oder 300,0, H 236,0, T 67,0 cm ■ Liegenbett mit Polsterkopfteil in Kunstleder Champagner, Liegefläche 180,0 x 200,0 cm, B 189,0, H 96,0, T 218,0 cm ■ 2 Konsolen in schwebender Optik, mit je 1 Schubkasten, Fronten Glas Champagner B 60,0, H 48,0, T 43,0 cm <p>Gegen Aufpreis</p> <ul style="list-style-type: none"> 1 x 366 2er-Set Seitenstollen, Bianco-Eiche-Nachbildung, B 2 x 5,0, H 236,0, T 12,5 cm 1 x 093 2er-Set LED-Beleuchtung für Seitenstollen, B 2 x 1,5 cm (siehe Seite 12) 1 x 775 2er-Set LED-Aufbauleuchte, B 2 x 60,0, H 6,0, T 19,0 cm (siehe Seite 14) 1 x 365 2er-Set Selbsteinzug mit Dämpfung für Außentüren 1 x 363 Selbsteinzug mit Dämpfung für Mitteltür 1 x 021 LED-Ambientebeleuchtung hinter Polsterkopfteil (siehe Seite 15) 1 x 123 2er-Set Hänge-Konsolenpaneel inkl. LED-Beleuchtung (siehe Seite 16) 	<p>3998,- 4158,- (VZ)</p> <p>249,- 494,- 255,- 176,- 108,- 292,- 613,-</p>


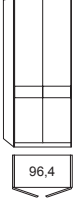
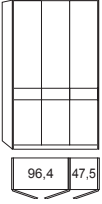
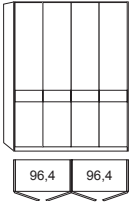
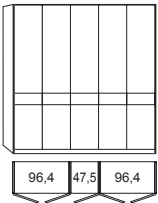
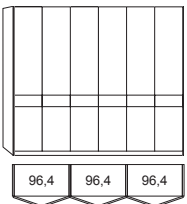
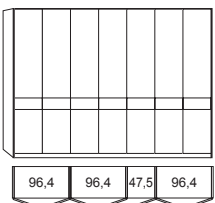



Vorschläge zum Vorzugspreis

	EUR
 <p>Vorschlag 307, mit Schwebetürenschränk B 250,0 cm Vorschlag 302, mit Schwebetürenschränk B 300,0 cm bestehend aus:</p> <ul style="list-style-type: none"> ■ Schwebetürenschränk 3-türig, mittlere Tür in Bianco-Eiche massiv, äußere Türen in Glas Champagner, B 250,0 oder 300,0, H 217,0, T 67,0 cm ■ Liegenbett mit Holzkopfteil in Bianco-Eiche-massiv, Liegefläche 180,0 x 200,0 cm, B 189,0, H 96,0, T 206,0 cm ■ 2 Konsolen in schwebender Optik, mit je 1 Schubkasten, Fronten Bianco-Eiche massiv B 60,0, H 48,0, T 43,0 cm <p>Gegen Aufpreis 1 x 367 2er-Set Seitenstollen, Bianco-Eiche-Nachbildung, B 2 x 5,0, H 217,0, T 12,5 cm 1 x 094 2er-Set LED-Beleuchtung für Seitenstollen, B 2 x 1,5 cm (siehe Seite 12) 1 x 775 2er-Set LED-Aufbauleuchte, B 2 x 60,0, H 6,0, T 19,0 cm (siehe Seite 14) 1 x 365 2er-Set Selbststeinzug mit Dämpfung für Außentüren 1 x 363 Selbststeinzug mit Dämpfung für Mitteltür 1 x 091 LED-Kopfteilbeleuchtung (siehe Seite 15) 1 x 123 2er-Set Hänge-Konsolenpaneel inkl. LED-Beleuchtung (siehe Seite 16)</p>	<p>4378,- 4538,- (VZ)</p> <p>221,- 472,- 255,- 176,- 108,- 292,- 613,-</p>
 <p>Vorschlag 308, mit Schwebetürenschränk B 250,0 cm Vorschlag 306, mit Schwebetürenschränk B 300,0 cm bestehend aus:</p> <ul style="list-style-type: none"> ■ Schwebetürenschränk 3-türig, mittlere Tür in Bianco-Eiche massiv, äußere Türen in Glas Champagner, B 250,0 oder 300,0, H 217,0, T 67,0 cm ■ Liegenbett mit Holzkopfteil in Bianco-Eiche-massiv, Liegefläche 180,0 x 200,0 cm, B 189,0, H 96,0, T 206,0 cm ■ 2 Konsolen in schwebender Optik, mit je 1 Schubkasten, Fronten Glas Champagner B 60,0, H 48,0, T 43,0 cm <p>Gegen Aufpreis 1 x 367 2er-Set Seitenstollen, Bianco-Eiche-Nachbildung, B 2 x 5,0, H 217,0, T 12,5 cm 1 x 094 2er-Set LED-Beleuchtung für Seitenstollen, B 2 x 1,5 cm (siehe Seite 12) 1 x 775 2er-Set LED-Aufbauleuchte, B 2 x 60,0, H 6,0, T 19,0 cm (siehe Seite 14) 1 x 365 2er-Set Selbststeinzug mit Dämpfung für Außentüren 1 x 363 Selbststeinzug mit Dämpfung für Mitteltür 1 x 091 LED-Kopfteilbeleuchtung (siehe Seite 15) 1 x 123 2er-Set Hänge-Konsolenpaneel inkl. LED-Beleuchtung (siehe Seite 16)</p>	<p>4358,- 4518,- (VZ)</p> <p>221,- 472,- 255,- 176,- 108,- 292,- 613,-</p>
 <p>Vorschlag 407, mit Schwebetürenschränk B 250,0 cm Vorschlag 402, mit Schwebetürenschränk B 300,0 cm bestehend aus:</p> <ul style="list-style-type: none"> ■ Schwebetürenschränk 3-türig, mittlere Tür in Bianco-Eiche massiv, äußere Türen in Glas Champagner, B 250,0 oder 300,0, H 236,0, T 67,0 cm ■ Liegenbett mit Holzkopfteil in Bianco-Eiche-massiv, Liegefläche 180,0 x 200,0 cm, B 189,0, H 96,0, T 206,0 cm ■ 2 Konsolen in schwebender Optik, mit je 1 Schubkasten, Fronten Bianco-Eiche massiv B 60,0, H 48,0, T 43,0 cm <p>Gegen Aufpreis 1 x 366 2er-Set Seitenstollen, Bianco-Eiche-Nachbildung, B 2 x 5,0, H 236,0, T 12,5 cm 1 x 093 2er-Set LED-Beleuchtung für Seitenstollen, B 2 x 1,5 cm (siehe Seite 12) 1 x 775 2er-Set LED-Aufbauleuchte, B 2 x 60,0, H 6,0, T 19,0 cm (siehe Seite 14) 1 x 365 2er-Set Selbststeinzug mit Dämpfung für Außentüren 1 x 363 Selbststeinzug mit Dämpfung für Mitteltür 1 x 091 LED-Kopfteilbeleuchtung (siehe Seite 15) 1 x 123 2er-Set Hänge-Konsolenpaneel inkl. LED-Beleuchtung (siehe Seite 16)</p>	<p>4658,- 4818,- (VZ)</p> <p>249,- 494,- 255,- 176,- 108,- 292,- 613,-</p>
 <p>Vorschlag 408, mit Schwebetürenschränk B 250,0 cm Vorschlag 406, mit Schwebetürenschränk B 300,0 cm bestehend aus:</p> <ul style="list-style-type: none"> ■ Schwebetürenschränk 3-türig, mittlere Tür in Bianco-Eiche massiv, äußere Türen in Glas Champagner, B 250,0 oder 300,0, H 236,0, T 67,0 cm ■ Liegenbett mit Holzkopfteil in Bianco-Eiche-massiv, Liegefläche 180,0 x 200,0 cm, B 189,0, H 96,0, T 206,0 cm ■ 2 Konsolen in schwebender Optik, mit je 1 Schubkasten, Fronten Glas Champagner B 60,0, H 48,0, T 43,0 cm <p>Gegen Aufpreis 1 x 366 2er-Set Seitenstollen, Bianco-Eiche-Nachbildung, B 2 x 5,0, H 236,0, T 12,5 cm 1 x 093 2er-Set LED-Beleuchtung für Seitenstollen, B 2 x 1,5 cm (siehe Seite 12) 1 x 775 2er-Set LED-Aufbauleuchte, B 2 x 60,0, H 6,0, T 19,0 cm (siehe Seite 14) 1 x 365 2er-Set Selbststeinzug mit Dämpfung für Außentüren 1 x 363 Selbststeinzug mit Dämpfung für Mitteltür 1 x 091 LED-Kopfteilbeleuchtung (siehe Seite 15) 1 x 123 2er-Set Hänge-Konsolenpaneel inkl. LED-Beleuchtung (siehe Seite 16)</p>	<p>4618,- 4768,- (VZ)</p> <p>249,- 494,- 255,- 176,- 108,- 292,- 613,-</p>

Drehtürenschränke






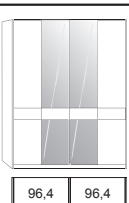
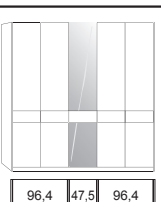
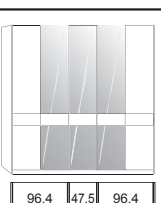
(inkl. 2 Einlegeböden, 1 Kleiderstange je Fach, Innentiefe 56,0 cm)

Beschreibung / Maße	Höhe 216,0 cm		Höhe 236,0 cm	
	Best-Nr.	EUR	Best-Nr.	EUR
 <p>1 Tür mit Bianco-Eiche Querriegel (Türanschlag li., Abb.) ■ Tür in Bianco-Eiche massiv B 50,0, T 58,0 cm</p> <p>1 Tür mit Bianco-Eiche Querriegel (Türanschlag re.) ■ Tür in Bianco-Eiche massiv B 50,0, T 58,0 cm</p>	450	786,-	510	874,-
 <p>2 Türen mit Bianco-Eiche Querriegel ■ Türen in Bianco-Eiche massiv B 100,0 cm T 58,0 cm</p>	452	1389,-	512	1538,-
 <p>3 Türen mit Bianco-Eiche Querriegel ■ Türen in Bianco-Eiche massiv B 150,0 cm T 58,0 cm</p>	453	2081,-	513	2312,-
 <p>4 Türen mit Bianco-Eiche Querriegel ■ Türen in Bianco-Eiche massiv B 200,0 cm T 58,0 cm</p>	454	2608,-	514	2890,-
 <p>5 Türen mit Bianco-Eiche Querriegel ■ Türen in Bianco-Eiche massiv B 250,0 cm T 58,0 cm</p>	455	3221,-	515	3574,-
 <p>6 Türen mit Bianco-Eiche Querriegel ■ Türen in Bianco-Eiche massiv B 300,0 cm T 58,0 cm</p>	456	3850,-	516	4275,-
 <p>7 Türen mit Bianco-Eiche Querriegel ■ Türen in Bianco-Eiche massiv B 350,0 cm T 58,0 cm</p>	457	4563,-	517	5067,-
 <p>8 Türen mit Bianco-Eiche Querriegel ■ Türen in Bianco-Eiche massiv B 400,0 cm T 58,0 cm</p>	458	5180,-	518	5754,-

Gegen Aufpreis: Passepartoutrahmen und Kranz mit und ohne LED-Beleuchtung siehe Seite 12.

Drehtürenschränke mit Glas- oder Spiegeltüren

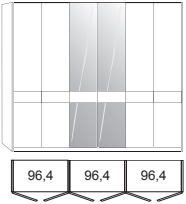
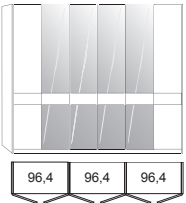
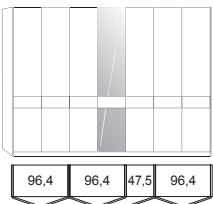
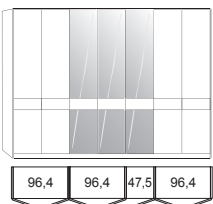
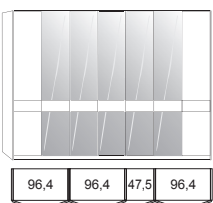
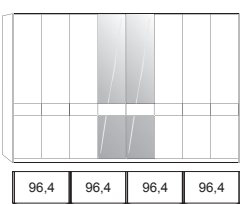
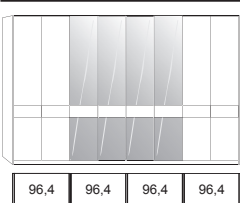
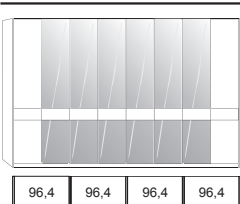
(inkl. 2 Einlegeböden, 1 Kleiderstange je Fach, Innentiefe 56,0 cm)

Beschreibung / Maße	Höhe 216,0 cm		Höhe 236,0 cm	
	Best-Nr.	EUR	Best-Nr.	EUR
 <p>1 Tür mit Bianco-Eiche Querriegel (Türanschlag li., Abb.) ■ Tür in Glas Champagner oder Spiegel Parsol-Bronze B 50,0, T 58,0 cm</p> <p>1 Tür mit Bianco-Eiche Querriegel (Türanschlag re.) ■ Tür in Glas Champagner oder Spiegel Parsol-Bronze B 50,0, T 58,0 cm</p>	<p>Glas Champagner Spiegel Parsol-Bronze</p> <p>663 553</p>	<p>486,- 486,-</p>	<p>680 640</p>	<p>519,- 519,-</p>
	<p>Glas Champagner Spiegel Parsol-Bronze</p> <p>664 554</p>	<p>486,- 486,-</p>	<p>681 641</p>	<p>519,- 519,-</p>
 <p>2 Türen mit Bianco-Eiche Querriegel ■ Tür links in Glas Champagner oder Spiegel Parsol-Bronze ■ Tür rechts in Bianco-Eiche massiv B 100,0 cm T 58,0 cm</p>	<p>Glas Champagner Spiegel Parsol-Bronze</p> <p>665 555</p>	<p>1054,- 1054,-</p>	<p>682 642</p>	<p>1205,- 1205,-</p>
 <p>2 Türen mit Bianco-Eiche Querriegel ■ Tür links in Bianco-Eiche massiv ■ Tür rechts in Glas Champagner oder Spiegel Parsol-Bronze B 100,0 cm T 58,0 cm</p>	<p>Glas Champagner Spiegel Parsol-Bronze</p> <p>666 556</p>	<p>1054,- 1054,-</p>	<p>683 643</p>	<p>1205,- 1205,-</p>
 <p>2 Türen mit Bianco-Eiche Querriegel ■ Türen in Glas Champagner oder Spiegel Parsol-Bronze B 100,0 cm T 58,0 cm</p>	<p>Glas Champagner Spiegel Parsol-Bronze</p> <p>667 557</p>	<p>772,- 772,-</p>	<p>684 644</p>	<p>848,- 848,-</p>
 <p>3 Türen mit Bianco-Eiche Querriegel ■ Türen außen in Bianco-Eiche massiv ■ 1 mittlere Tür in Glas Champagner oder Spiegel Parsol-Bronze B 150,0 cm T 58,0 cm</p>	<p>Glas Champagner Spiegel Parsol-Bronze</p> <p>668 558</p>	<p>1795,- 1795,-</p>	<p>685 645</p>	<p>1993,- 1993,-</p>
 <p>4 Türen mit Bianco-Eiche Querriegel ■ Türen außen in Bianco-Eiche massiv ■ 2 mittlere Türen in Glas Champagner oder Spiegel Parsol-Bronze B 200,0 cm T 58,0 cm</p>	<p>Glas Champagner Spiegel Parsol-Bronze</p> <p>669 559</p>	<p>2098,- 2098,-</p>	<p>686 646</p>	<p>2333,- 2333,-</p>
 <p>5 Türen mit Bianco-Eiche Querriegel ■ Türen außen in Bianco-Eiche massiv ■ 1 mittlere Tür in Glas Champagner oder Spiegel Parsol-Bronze B 250,0 cm T 58,0 cm</p>	<p>Glas Champagner Spiegel Parsol-Bronze</p> <p>670 560</p>	<p>3033,- 3033,-</p>	<p>687 647</p>	<p>3307,- 3307,-</p>
 <p>5 Türen mit Bianco-Eiche Querriegel ■ Türen außen in Bianco-Eiche massiv ■ 3 mittlere Türen in Glas Champagner oder Spiegel Parsol-Bronze B 250,0 cm T 58,0 cm</p>	<p>Glas Champagner Spiegel Parsol-Bronze</p> <p>671 561</p>	<p>2357,- 2357,-</p>	<p>688 648</p>	<p>2506,- 2506,-</p>

Gegen Aufpreis: Passepartoutrahmen und Kranz mit und ohne LED-Beleuchtung siehe Seite 12.

Drehtürenschränke mit Glas- oder Spiegeltüren

(inkl. 2 Einlegeböden, 1 Kleiderstange je Fach, Innentiefe 56,0 cm)

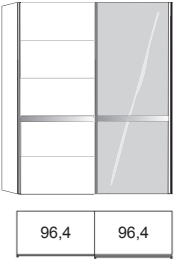
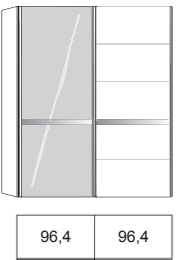
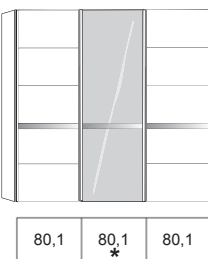

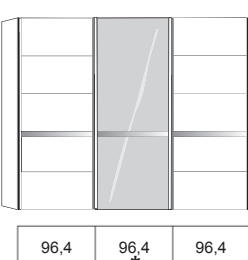
Beschreibung / Maße	Höhe 216,0 cm		Höhe 236,0 cm	
	Best-Nr.	EUR	Best-Nr.	EUR
 <p>6 Türen mit Bianco-Eiche Querriegel ■ Türen außen in Bianco-Eiche massiv ■ 2 mittlere Türen in Glas Champagner oder Spiegel Parsol-Bronze B 300,0 cm T 58,0 cm</p>	<p>672 562</p>	<p>3286,- 3286,-</p>	<p>689 649</p>	<p>3611,- 3611,-</p>
 <p>6 Türen mit Bianco-Eiche Querriegel ■ Türen außen in Bianco-Eiche massiv ■ 4 mittlere Türen in Glas Champagner oder Spiegel Parsol-Bronze B 300,0 cm T 58,0 cm</p>	<p>673 563</p>	<p>2629,- 2629,-</p>	<p>690 655</p>	<p>2810,- 2810,-</p>
 <p>7 Türen mit Bianco-Eiche Querriegel ■ Türen außen in Bianco-Eiche massiv ■ 1 mittlere Tür in Glas Champagner oder Spiegel Parsol-Bronze B 350,0 cm T 58,0 cm</p>	<p>674 564</p>	<p>4279,- 4279,-</p>	<p>691 656</p>	<p>4753,- 4753,-</p>
 <p>7 Türen mit Bianco-Eiche Querriegel ■ Türen außen in Bianco-Eiche massiv ■ 3 mittlere Türen in Glas Champagner oder Spiegel Parsol-Bronze B 350,0 cm T 58,0 cm</p>	<p>675 565</p>	<p>3658,- 3658,-</p>	<p>692 657</p>	<p>4069,- 4069,-</p>
 <p>7 Türen mit Bianco-Eiche Querriegel ■ Türen außen in Bianco-Eiche massiv ■ 5 mittlere Türen in Glas Champagner oder Spiegel Parsol-Bronze B 350,0 cm T 58,0 cm</p>	<p>676 566</p>	<p>3043,- 3043,-</p>	<p>693 658</p>	<p>3380,- 3380,-</p>
 <p>8 Türen mit Bianco-Eiche Querriegel ■ Türen außen in Bianco-Eiche massiv ■ 2 mittlere Türen in Glas Champagner oder Spiegel Parsol-Bronze B 400,0 cm T 58,0 cm</p>	<p>677 567</p>	<p>4612,- 4612,-</p>	<p>694 659</p>	<p>5125,- 5125,-</p>
 <p>8 Türen mit Bianco-Eiche Querriegel ■ Türen außen in Bianco-Eiche massiv ■ 4 mittlere Türen in Glas Champagner oder Spiegel Parsol-Bronze B 400,0 cm T 58,0 cm</p>	<p>678 568</p>	<p>3989,- 3989,-</p>	<p>695 660</p>	<p>4436,- 4436,-</p>
 <p>8 Türen mit Bianco-Eiche Querriegel ■ Türen außen in Bianco-Eiche massiv ■ 6 mittlere Türen in Glas Champagner oder Spiegel Parsol-Bronze B 400,0 cm T 58,0 cm</p>	<p>679 569</p>	<p>3372,- 3372,-</p>	<p>696 661</p>	<p>3754,- 3754,-</p>

Gegen Aufpreis: Passepartoutrahmen und Kranz mit und ohne LED-Beleuchtung siehe Seite 12.

Schwebetürenschränke

(inkl. 2 Einlegeböden, 1 Kleiderstange je Fach, Innentiefe 56,0 cm)

* Schubkasteneinsatz (054/061 mit 2 Schubkästen) hier **nicht** möglich.

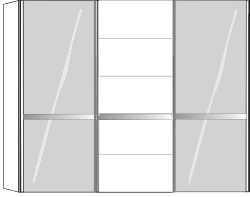
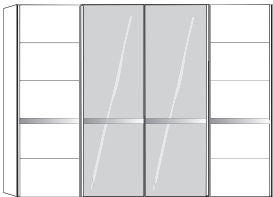
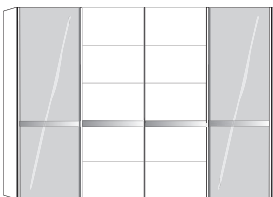
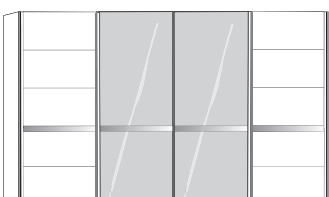
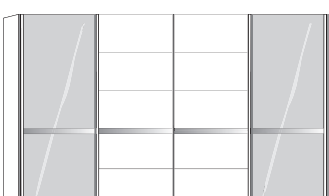
Beschreibung / Maße	Höhe 217 cm		Höhe 236 cm	
	Best-Nr.	EUR	Best-Nr.	EUR
 <p>2 Schwebetüren mit eingelegter Chromleiste ■ Tür links in Bianco-Eiche massiv mit Kassetten-Optik ■ Tür rechts in Glas Champagner oder Spiegel Parsol-Bronze B 200,0 cm T 67,0 cm</p> <p>Gegen Aufpreis: ■ 2er-Set Selbsteinzug mit Dämpfung ■ Kollisionsdämpfer (optimale Funktion nur in Verbindung mit 365)</p>	Glas Champagner Spiegel Parsol-Bronze 781 782	2390,- 2390,-	481 482 365 369	2516,- 2516,- 176,- 88,- 176,- 88,-
 <p>2 Schwebetüren mit eingelegter Chromleiste ■ Tür links in Glas Champagner oder Spiegel Parsol-Bronze ■ Tür rechts in Bianco-Eiche massiv mit Kassetten-Optik B 200,0 cm T 67,0 cm</p> <p>Gegen Aufpreis: ■ 2er-Set Selbsteinzug mit Dämpfung ■ Kollisionsdämpfer (optimale Funktion nur in Verbindung mit 365)</p>	Glas Champagner Spiegel Parsol-Bronze 784 785	2390,- 2390,-	484 485 365 369	2516,- 2516,- 176,- 88,- 176,- 88,-
 <p>3 Schwebetüren mit eingelegter Chromleiste ■ Türen außen in Bianco-Eiche massiv mit Kassetten-Optik ■ mittlere Tür in Glas Champagner oder Spiegel Parsol-Bronze B 250,0 cm T 67,0 cm</p> <p>Gegen Aufpreis: ■ 2er-Set Selbsteinzug mit Dämpfung für Außentüren ■ Selbsteinzug mit Dämpfung für Mitteltür (für 3-türige Schränke) ■ Kollisionsdämpfer (optimale Funktion nur in Verbindung mit 365 und 363)</p>	Glas Champagner Spiegel Parsol-Bronze 787 788	3403,- 3403,-	487 488 365 363 370	3591,- 3591,- 176,- 108,- 167,- 176,- 108,- 167,-
 <p>3 Schwebetüren mit eingelegter Chromleiste ■ Türen außen in Glas Champagner oder Spiegel Parsol-Bronze ■ mittlere Tür in Bianco-Eiche massiv mit Kassetten-Optik B 250,0 cm T 67,0 cm</p> <p>Gegen Aufpreis: ■ 2er-Set Selbsteinzug mit Dämpfung für Außentüren ■ Selbsteinzug mit Dämpfung für Mitteltür (für 3-türige Schränke) ■ Kollisionsdämpfer (optimale Funktion nur in Verbindung mit 365 und 363)</p>	Glas Champagner Spiegel Parsol-Bronze 790 791	2535,- 2535,-	490 491 365 363 370	2815,- 2815,- 176,- 108,- 167,- 176,- 108,- 167,-
 <p>3 Schwebetüren mit eingelegter Chromleiste ■ Türen außen in Bianco-Eiche massiv mit Kassetten-Optik ■ mittlere Tür in Glas Champagner oder Spiegel Parsol-Bronze B 300,0 cm T 67,0 cm</p> <p>Gegen Aufpreis: ■ 2er-Set Selbsteinzug mit Dämpfung für Außentüren ■ Selbsteinzug mit Dämpfung für Mitteltür (für 3-türige Schränke) ■ Kollisionsdämpfer (optimale Funktion nur in Verbindung mit 365 und 363)</p>	Glas Champagner Spiegel Parsol-Bronze 793 794	3570,- 3570,-	493 494 365 363 370	3775,- 3775,- 176,- 108,- 167,- 176,- 108,- 167,-

Gegen Aufpreis: Seitenstollen und LED-Beleuchtung für Seitenstollen siehe Seite 12.

Schwebetürenschränke

(inkl. 2 Einlegeböden, 1 Kleiderstange je Fach, Innentiefe 56,0 cm)





* Schubkasteneinsatz (061 mit 2 Schubkästen) hier **nicht** möglich.

Beschreibung / Maße		Höhe 217 cm		Höhe 236 cm	
		Best-Nr.	EUR	Best-Nr.	EUR
 <div style="display: flex; justify-content: space-around; width: 100%;"> 96,4 96,4 * 96,4 </div>	<p>3 Schwebetüren mit eingelegerter Chromleiste</p> <p>Glas Champagner Spiegel Parsol-Bronze</p> <ul style="list-style-type: none"> Türen außen in Glas Champagner oder Spiegel Parsol-Bronze mittlere Tür in Bianco-Eiche massiv mit Kassetten-Optik <p>B 300,0 cm T 67,0 cm</p> <p>Gegen Aufpreis:</p> <ul style="list-style-type: none"> 2er-Set Selbsteinzug mit Dämpfung für Außentüren Selbsteinzug mit Dämpfung für Mitteltür (für 3-türige Schränke) Kollisionsdämpfer (optimale Funktion nur in Verbindung mit 365 und 363) 	796	2712,-	496	3002,-
		797	2712,-	497	3002,-
 <div style="display: flex; justify-content: space-around; width: 100%;"> 80,1 80,1 80,1 80,1 </div>	<p>4 Schwebetüren mit eingelegerter Chromleiste</p> <p>Glas Champagner Spiegel Parsol-Bronze</p> <p>mittlere Türen als Synchronschwebetüren</p> <ul style="list-style-type: none"> Türen außen in Bianco-Eiche massiv mit Kassetten-Optik mittlere Türen in Glas Champagner oder Spiegel Parsol-Bronze <p>B 330,0 cm T 67,0 cm</p> <p>Gegen Aufpreis:</p> <ul style="list-style-type: none"> 2er-Set Selbsteinzug mit Dämpfung für Außentüren Selbsteinzug mit Dämpfung für Mitteltür (für 4-türige Schränke) Kollisionsdämpfer (optimale Funktion nur in Verbindung mit 365 und 364) 	799	3860,-	499	4099,-
		800	3860,-	500	4099,-
 <div style="display: flex; justify-content: space-around; width: 100%;"> 80,1 80,1 80,1 80,1 </div>	<p>4 Schwebetüren mit eingelegerter Chromleiste</p> <p>Glas Champagner Spiegel Parsol-Bronze</p> <p>mittlere Türen als Synchronschwebetüren</p> <ul style="list-style-type: none"> Türen außen in Glas Champagner oder Spiegel Parsol-Bronze mittlere Türen in Bianco-Eiche massiv mit Kassetten-Optik <p>B 330,0 cm T 67,0 cm</p> <p>Gegen Aufpreis:</p> <ul style="list-style-type: none"> 2er-Set Selbsteinzug mit Dämpfung für Außentüren Selbsteinzug mit Dämpfung für Mitteltür (für 4-türige Schränke) Kollisionsdämpfer (optimale Funktion nur in Verbindung mit 365 und 364) 	802	3860,-	502	4099,-
		803	3860,-	503	4099,-
 <div style="display: flex; justify-content: space-around; width: 100%;"> 96,4 96,4 96,4 96,4 </div>	<p>4 Schwebetüren mit eingelegerter Chromleiste</p> <p>Glas Champagner Spiegel Parsol-Bronze</p> <p>mittlere Türen als Synchronschwebetüren</p> <ul style="list-style-type: none"> Türen außen in Bianco-Eiche massiv mit Kassetten-Optik mittlere Türen in Glas Champagner oder Spiegel Parsol-Bronze <p>B 400,0 cm T 67,0 cm</p> <p>Gegen Aufpreis:</p> <ul style="list-style-type: none"> 2er-Set Selbsteinzug mit Dämpfung für Außentüren Selbsteinzug mit Dämpfung für Mitteltür (für 4-türige Schränke) Kollisionsdämpfer (optimale Funktion nur in Verbindung mit 365 und 364) 	805	4222,-	505	4483,-
		806	4222,-	506	4483,-
 <div style="display: flex; justify-content: space-around; width: 100%;"> 96,4 96,4 96,4 96,4 </div>	<p>4 Schwebetüren mit eingelegerter Chromleiste</p> <p>Glas Champagner Spiegel Parsol-Bronze</p> <p>mittlere Türen als Synchronschwebetüren</p> <ul style="list-style-type: none"> Türen außen in Glas Champagner oder Spiegel Parsol-Bronze mittlere Türen in Bianco-Eiche massiv mit Kassetten-Optik <p>B 400,0 cm T 67,0 cm</p> <p>Gegen Aufpreis:</p> <ul style="list-style-type: none"> 2er-Set Selbsteinzug mit Dämpfung für Außentüren Selbsteinzug mit Dämpfung für Mitteltür (für 4-türige Schränke) Kollisionsdämpfer (optimale Funktion nur in Verbindung mit 365 und 364) 	808	4222,-	508	4483,-
		809	4222,-	509	4483,-





Gegen Aufpreis: Seitenstollen und LED-Beleuchtung für Seitenstollen siehe Seite 12.

* Ab 330,0 cm mittig gestoßen.

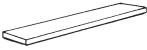
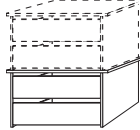
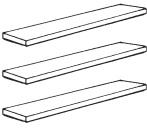





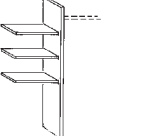
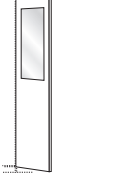
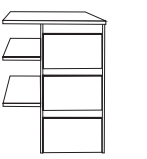
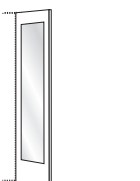
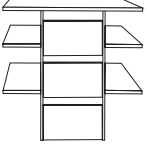

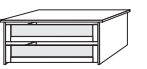

Passepartout und Kranz für Drehtürenschränke

Beschreibung / Maße	für Höhe 216,0 cm		für Höhe 236,0 cm	
	Best-Nr.	EUR	Best-Nr.	EUR
 <p>Passepartoutrahmen, Bianco-Eiche Nachbildung, ohne Beleuchtung B 2 x 3,2 cm H + 4,0 cm T + 8,0 cm</p>	B 156,4 cm (für Schrankbreite 150,0 cm)	982 174,-	910 204,-	
	B 206,4 cm (für Schrankbreite 200,0 cm)	975 180,-	911 210,-	
	B 256,4 cm (für Schrankbreite 250,0 cm)	976 188,-	912 214,-	
	B 306,4 cm (für Schrankbreite 300,0 cm)	977 204,-	913 233,-	
	B 356,4 cm (für Schrankbreite 350,0 cm)*	978 292,-	914 319,-	
	B 406,4 cm (für Schrankbreite 400,0 cm)*	979 298,-	915 323,-	
 <p>Passepartoutrahmen, Bianco-Eiche Nachbildung, inkl. LED-Beleuchtung, 1 Leuchte je Tür 9,6 Watt je Leuchte, inkl. Trafo und Fußschalter B 2 x 3,2, H+ 4,0 cm, T + 8,0 cm</p>	B 156,4 cm (für Schrankbreite 150,0 cm)	902 541,-	918 570,-	
	B 206,4 cm (für Schrankbreite 200,0 cm)	903 582,-	919 615,-	
	B 256,4 cm (für Schrankbreite 250,0 cm)	904 613,-	920 641,-	
	B 306,4 cm (für Schrankbreite 300,0 cm)	905 682,-	921 715,-	
	B 356,4 cm (für Schrankbreite 350,0 cm)*	906 805,-	922 835,-	
	B 406,4 cm (für Schrankbreite 400,0 cm)*	907 880,-	923 911,-	
 <p>Kranz, Bianco-Eiche Nachbildung, ohne Beleuchtung B + 0,0 cm H + 2,5 cm T + 11,0 cm</p>	B 50,0 cm (für Schrankbreite 50,0 cm)	936 71,-	936 71,-	
	B 100,0 cm (für Schrankbreite 100,0 cm)	937 74,-	937 74,-	
	B 150,0 cm (für Schrankbreite 150,0 cm)	930 82,-	930 82,-	
	B 200,0 cm (für Schrankbreite 200,0 cm)	938 84,-	938 84,-	
	B 250,0 cm (für Schrankbreite 250,0 cm)	932 88,-	932 88,-	
	B 300,0 cm (für Schrankbreite 300,0 cm)	926 100,-	926 100,-	
	B 350,0 cm (für Schrankbreite 350,0 cm)*	934 155,-	934 155,-	
	B 400,0 cm (für Schrankbreite 400,0 cm)*	935 165,-	935 165,-	
 <p>Kranz, Bianco-Eiche Nachbildung, inkl. LED-Beleuchtung, 1 Leuchte je Tür 1,2 Watt je Leuchte, inkl. Trafo und Fußschalter B + 0,0, H + 2,5, T + 11,0 cm</p>	B 50,0 cm (für Schrankbreite 50,0 cm)	953 298,-	953 298,-	
	B 100,0 cm (für Schrankbreite 100,0 cm)	954 327,-	954 327,-	
	B 150,0 cm (für Schrankbreite 150,0 cm)	955 370,-	955 370,-	
	B 200,0 cm (für Schrankbreite 200,0 cm)	939 409,-	939 409,-	
	B 250,0 cm (für Schrankbreite 250,0 cm)	940 439,-	940 439,-	
	B 300,0 cm (für Schrankbreite 300,0 cm)	942 484,-	942 484,-	
	B 350,0 cm (für Schrankbreite 350,0 cm)*	943 674,-	943 674,-	
	B 400,0 cm (für Schrankbreite 400,0 cm)*	944 690,-	944 690,-	


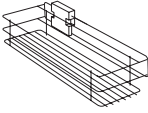

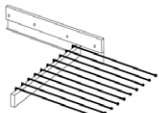
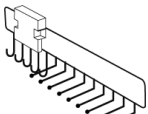
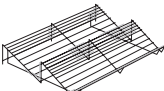
Passepartout und Seitenstollen für Schwebetürenschränke

Beschreibung / Maße	für Höhe 217,0 cm		für Höhe 236,0 cm	
	Best-Nr.	EUR	Best-Nr.	EUR
 <p>Passepartoutrahmen, Bianco-Eiche Nachbildung ohne Beleuchtung B 2 x 5,0, H + 4,0, T + 11,0 cm</p>	B 210,0 cm (für Schrankbreite 200,0 cm)	860 302,-	864 357,-	
	B 260,0 cm (für Schrankbreite 250,0 cm)	861 306,-	865 364,-	
	B 310,0 cm (für Schrankbreite 300,0 cm)	862 313,-	866 370,-	
	B 340,0 cm (für Schrankbreite 330,0 cm)*	863 421,-	867 480,-	
	B 410,0 cm (für Schrankbreite 400,0 cm)*	868 437,-	869 500,-	
 <p>Passepartoutrahmen, Bianco-Eiche Nachbildung, inkl. LED-Beleuchtung, 4 Leuchten bei B 210 cm, 6 Leuchten bei B 260 und B 310 cm, 8 Leuchten bei B 340 und B 410 cm, 4,8 Watt je Leuchte, inkl. Trafo und Fußschalter B 2 x 5,0, H + 4,0, T + 11,0 cm</p>	B 210,0 cm (für Schrankbreite 200,0 cm)	960 582,-	964 645,-	
	B 260,0 cm (für Schrankbreite 250,0 cm)	961 605,-	965 660,-	
	B 310,0 cm (für Schrankbreite 300,0 cm)	962 639,-	966 699,-	
	B 340,0 cm (für Schrankbreite 330,0 cm)*	963 884,-	967 946,-	
	B 410,0 cm (für Schrankbreite 400,0 cm)*	968 907,-	969 964,-	
 <p>2er-Set Seitenstollen, Bianco-Eiche Nachbildung B 2 x 5,0, H + 0,0, T 12,5 cm</p>	367	221,-	366	249,-
 <p>2er-Set LED-Beleuchtung für Seitenstollen und seitlichen Passepartoutrahmen, 2 x 32,2 Watt, inkl. Trafo und Fußschalter B 2 x 1,5, H + 0,0, T 1,0 cm Achtung: Keine nachträgliche Montage möglich.</p>	094	472,-	093	494,-

Zubehör für Dreh- und Schwebetürenschränke

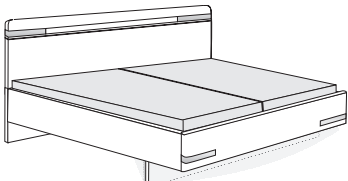

	Beschreibung / Maße	für Fach- breite	Best.-Nr.	EUR		Beschreibung / Maße	für Fach- breite	Best.-Nr.	EUR
	Einlegeboden 1er-Paket St. 2,2 cm T 51,5 cm	47,5 80,1 96,4	028 320 030	45,- 57,- 59,-		Schubkasteneinsatz 2 Schubkästen mit Holzfront, stapelbar und höhenverstellbar H 41,0 cm T 44,0 cm	47,5 80,1 96,4	889 891 892	319,- 319,- 364,-
	Einlegeböden 3er-Paket St. 2,2 cm T 51,5 cm	47,5 80,1 96,4	029 321 031	116,- 139,- 159,-		1 x LED-Lichtblende für Einlegeböden, 4,3 Watt, inkl. Trafo und Bewegungsmelder H 3,0 cm T 1,0 cm	47,5 80,1 96,4	190 199 192	149,- 170,- 174,-
	Kleiderstange H 3,0 cm T 2,0 cm Belastbarkeit max. 60 kg	47,5 80,1 96,4	049 303 050	35,- 35,- 35,-		2 x LED-Lichtblende für Einlegeböden, 8,6 Watt, inkl. Trafo und Bewegungsmelder H 3,0 cm T 1,0 cm	47,5 80,1 96,4	193 168 167	257,- 302,- 308,-
	Kleiderlift H 85,0 cm T 14,0 cm Belastbarkeit max. 10 kg	80,1 96,4	051 051	239,- 239,-		3 x LED-Lichtblende für Einlegeböden, 12,9 Watt, inkl. Trafo und Bewegungsmelder H 3,0 cm T 1,0 cm	47,5 80,1 96,4	147 149 166	347,- 421,- 435,-
	Schrank-Unterteilung 1 Mittelseite 3 kleine Einlegeböden 1 kurze Kleiderstange H 137,0 cm T 51,5 cm (links oder rechts verwendbar)	80,1 96,4	254 250	167,- 167,-		Tür-Innenspiegel für Drehtüren B 36,0 cm H 80,0 cm		046	59,-
	Schubkasteneinsatz 3 Schubkästen mit Holzfront 2 kleine Einlegeböden 1 Einlegeboden H 89,0 cm T 51,5 cm	80,1	112	541,-		Tür-Innenspiegel für Drehtüren B 36,0 cm H 173,0 cm		047	139,-
	Schubkasteneinsatz 3 Schubkästen mit Holzfront 4 kleine Einlegeböden 1 Einlegeboden H 89,0 cm T 51,5 cm	96,4	111	541,-		Innenspiegel, ausklappbar, für Schwebetürenschränke B 36,0, H 173,0 cm Achtung: Nicht in Verbindung mit LED- Lichtblenden möglich.		085	204,-
	Schubkasteneinsatz 2 Schubkästen mit Milchglasfront H 41,0 cm T 51,5 cm	80,1 96,4	054 061	315,- 353,-		LED-Innenbeleuchtung, à 2 Watt, mit Bewegungs- melder, inkl. Akku (Ladevorgang über USB) B 10,0, H 2,0, T 10,0 cm	1 Stück 2 Stück 3 Stück 4 Stück	106 107 108 109	96,- 192,- 276,- 362,-

Zubehör für Dreh- und Schwebetürenschränke


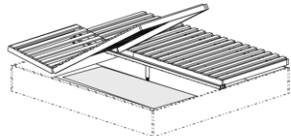
Beschreibung / Maße	Best.-Nr.	EUR	Beschreibung / Maße	Best.-Nr.	EUR
 <p>2er-Set LED-Aufsatzleuchte 2 x 11,0 Watt, inkl. Trafo und Fußschalter B 2 x 60,0 cm H 6,0 cm T 19,0 cm</p>	775	255,-	 <p>Utensilienkorb chrom, ausziehbar Montage an Schränkinnenseite B 16,0 cm H 9,5 cm T 45,0 cm</p>	476	125,-
 <p>3er-Set LED-Aufsatzleuchte 3 x 11,0 Watt, inkl. Trafo und Fußschalter B 3 x 60,0 cm H 6,0 cm T 19,0 cm</p>	776	370,-	 <p>Hosenhalter ausziehbar Montage an Schränkinnenseite B 45,5 cm H 10,0 cm T 50,5 cm</p>	056	292,-
 <p>Krawatten- und Gürtelhalter, chrom, ausziehbar Montage an Schränkinnenseite B 7,4 cm H 19,0 cm T 45,5 cm</p>	059	116,-	 <p>Schuhrost, chrom, für Fachbreite 96,4 cm B 96,0 cm H 15,0 cm T 50,0 cm</p>	055	139,-

Betten




(ohne Federholzrahmen und Matratze)

Beschreibung / Maße	Liegefläche in cm	Stellfläche in cm	Best.-Nr.	EUR
 <p>Liegenbett mit Holzkopfteil in Bianco-Eiche massiv Kopf- und Fußteil mit eingelegten Chromleisten Kopfteilhöhe: 96,0 cm Fuß- und Seitenhöhe: 48,0 cm Bettliegefläche 4-fach höhenverstellbar Einlegetiefe für Federholzrahmen und Matratze: 11,1 cm bis 18,3 cm</p>	180,0 x 190,0	189,0 x 196,0	313	1763,-
	180,0 x 200,0	189,0 x 206,0	314	1763,-
	180,0 x 210,0	189,0 x 216,0	315	1871,-
	200,0 x 190,0	209,0 x 196,0	316	1871,-
	200,0 x 200,0	209,0 x 206,0	317	1871,-
 <p>Liegenbett mit Polsterkopfteil in Kunstleder Champagner Fußteil mit eingelegten Chromleisten Kopfteilhöhe: 96,0 cm Fuß- und Seitenhöhe: 48,0 cm Bettliegefläche 4-fach höhenverstellbar Einlegetiefe für Federholzrahmen und Matratze: 11,1 cm bis 18,3 cm</p>	180,0 x 190,0	189,0 x 208,0	292	1113,-
	180,0 x 200,0	189,0 x 218,0	293	1113,-
	180,0 x 210,0	189,0 x 228,0	310	1219,-
	200,0 x 190,0	209,0 x 208,0	294	1219,-
	200,0 x 200,0	209,0 x 218,0	295	1219,-
	200,0 x 210,0	209,0 x 228,0	312	1354,-





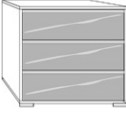
Zubehör für Betten

 <p>Unterbaubettkasten für Federholzrahmen mit Springauf-Beschlag B 140,0, H 15,0, T 61,0 cm</p>	für Liegefläche 180 x 200 cm	210	274,-
	für Liegefläche 200 x 200 cm	211	274,-
 <p>2er-Set Federholzrahmen mit Springauf-Beschlag B 2 x 90,0 (bei Liegefläche B 180,0 cm), H 9,0, T 200,0 cm B 2 x 100,0 (bei Liegefläche B 200,0 cm), H 9,0, T 200,0 cm</p>	für Liegefläche 180 x 200 cm	212	972,-
	für Liegefläche 200 x 200 cm	213	972,-

Zubehör für Betten



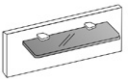
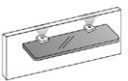
	Beschreibung / Maße	Best.-Nr.	EUR
	2er-Set Power-LED-Flex-Leseleuchten für Bettkopfteil 2 x 5,0 Watt, 12 Volt, inkl. Trafo und Schalter	101	406,-
	LED-Kopfteilbeleuchtung für Holzkopfteil 7,7 Watt, 12 Volt, inkl. Trafo und Schalter Achtung: Keine nachträgliche Montage möglich.	für Bettbreite 180 cm für Bettbreite 200 cm 091 092	292,- 319,-
	LED-Ambientebeleuchtung für Montage hinter Polsterkopfteil 24,0 Watt, 12 Volt, inkl. Trafo und Schalter	für Bettbreite 180 cm für Bettbreite 200 cm 021 022	292,- 319,-

Konsolen

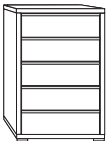
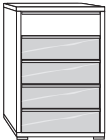
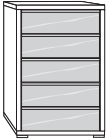
	Konsole in schwebender Optik 1 Schubkasten ■ Front in Bianco-Eiche massiv B 60,0 cm H 48,0 cm T 43,0 cm	Stück Paar	610 611	290,- 509,-
	Konsole in schwebender Optik 1 Schubkasten ■ Front in Glas Champagner B 60,0 cm H 48,0 cm T 43,0 cm	Stück Paar	614 615	263,- 468,-
	Konsole mit Gleitfüßen 3 Schubkästen ■ Fronten in Bianco-Eiche massiv B 60,0 cm H 48,0 cm T 43,0 cm	Stück Paar	626 627	598,- 1150,-
	Konsole mit Gleitfüßen 3 Schubkästen ■ Front oben in Bianco-Eiche massiv ■ Fronten unten in Glas Champagner B 60,0 cm H 48,0 cm T 43,0 cm	Stück Paar	630 631	598,- 1150,-
	Konsole mit Gleitfüßen 3 Schubkästen ■ Fronten in Glas Champagner B 60,0 cm H 48,0 cm T 43,0 cm	Stück Paar	634 635	598,- 1150,-

Hänge-Konsolenpaneele


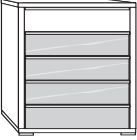
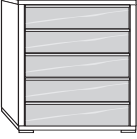


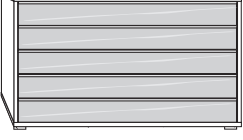
(inkl. Wandbefestigung für Festmauerwerk)

	Beschreibung / Maße		Best.-Nr.	EUR
	Hänge-Konsolenpaneel mit Milchglasrückwand, Ablageboden in Bianco-Eiche massiv B 60,0 cm H 24,0 cm T 19,0 cm	Stück Paar	120 121	255,- 451,-
	Hänge-Konsolenpaneel mit Milchglasrückwand, Ablageboden in Bianco-Eiche massiv, inkl. LED-Beleuchtung , 3,0 Watt, inkl. Trafo und Schalter B 60,0 cm H 24,0 cm T 19,0 cm	Stück Paar	122 123	345,- 613,-
	Hänge-Konsolenpaneel mit Bianco-Eiche massiv Rückwand, Ablageboden in Rauchglas B 60,0 cm H 20,0 cm T 12,0 cm	Stück Paar	124 125	192,- 327,-
	Hänge-Konsolenpaneel mit Bianco-Eiche massiv Rückwand, Ablageboden in Rauchglas, inkl. LED-Beleuchtung , 1,8 Watt, inkl. Trafo und Schalter B 60,0 cm H 20,0 cm T 12,0 cm	Stück Paar	126 127	298,- 525,-

Beimöbel


	5 Schubkästen ■ Fronten in Bianco-Eiche massiv B 60,0 cm H 86,0 cm T 43,0 cm		063	1050,-
	5 Schubkästen ■ Front oben in Bianco-Eiche massiv ■ Fronten unten in Glas Champagner B 60,0 cm H 86,0 cm T 43,0 cm		067	1005,-
	5 Schubkästen ■ Fronten in Glas Champagner B 60,0 cm H 86,0 cm T 43,0 cm		071	1005,-

Beimöbel





	Best.-Nr.	EUR
 <p data-bbox="568 286 893 421"> 5 Schubkästen ■ Fronten in Bianco-Eiche massiv B 80,0 cm H 86,0 cm T 43,0 cm </p>	064	1313,-
 <p data-bbox="568 560 925 712"> 5 Schubkästen ■ Front oben in Bianco-Eiche massiv ■ Fronten unten in Glas Champagner B 80,0 cm H 86,0 cm T 43,0 cm </p>	068	1270,-
 <p data-bbox="568 833 868 963"> 5 Schubkästen ■ Fronten in Glas Champagner B 80,0 cm H 86,0 cm T 43,0 cm </p>	072	1270,-
 <p data-bbox="568 1106 868 1236"> 5 Schubkästen ■ Front in Bianco-Eiche massiv B 141,0 cm H 86,0 cm T 43,0 cm </p>	073	2216,-
 <p data-bbox="568 1379 925 1532"> 5 Schubkästen ■ Front oben in Bianco-Eiche massiv ■ Fronten unten in Glas Champagner B 141,0 cm H 86,0 cm T 43,0 cm </p>	075	2122,-
 <p data-bbox="568 1653 868 1783"> 5 Schubkästen ■ Fronten in Glas Champagner B 141,0 cm H 86,0 cm T 43,0 cm </p>	077	2122,-

Hängeschrank

(inkl. Wandbefestigung für Festmauerwerk)

	Beschreibung / Maße	Best.-Nr.	EUR
	1 Tür	1 x Linkstür, 1 x Rechtstür (2er-Set)	604 1526,-
	2 Einlegeböden	1 x Linkstür	605 780,-
	■ Front in Bianco-Eiche massiv	1 x Rechtstür	606 780,-
	B 40,0 cm H 123,0 cm T 30,0 cm Belastbarkeit max. 20 kg		

Zubehör

	Wandbord in Bianco-Eiche massiv (inkl. Wandbefestigung für Festmauerwerk) H 2,5 cm T 20,0 cm Belastbarkeit max. 5 kg	B 60,0 cm	081	155,-
		B 80,0 cm	082	198,-
	Hängespiegel Parsolglas Bronze mit Facettenschliff (inkl. Wandbefestigung für Festmauerwerk) B 60,0 cm H 80,0 cm T 2,5 cm		088	212,-
	Hängespiegel Parsolglas Bronze mit Facettenschliff (inkl. Wandbefestigung für Festmauerwerk) B 110,0 cm H 80,0 cm T 2,5 cm		650	364,-
	Ankleidebank in Bianco-Eiche massiv mit Sitzauflage in Kunstleder Champagner B 120,0 cm H 46,3 cm T 40,0 cm		412	1113,-





Musterring

Musterring International
Josef Höner GmbH & Co. KG
Hauptstr. 134-140
33378 Rheda-Wiedenbrück

- Tel.: +49 (0)5242 592-01
- E-Mail: service@musterring.de
- Web / Blog: www.musterring.com
- Instagram: www.instagram.com/Musterring
- Facebook: www.facebook.com/Musterring